



Львівська
міська
рада



ДОБРОВІЛЬНИЙ ЛОКАЛЬНИЙ ОГЛЯД ПРО ДОСЯГНЕННЯ ЦІЛЕЙ СТАЛОГО РОЗВИТКУ



ЛЬВІВ 2023

ДОБРОВІЛЬНИЙ ЛОКАЛЬНИЙ ОГЛЯД стану досягнення ЦСР містом Львів надає бачення здобутків на шляху досягнення цілей на місцевому рівні та напрямів подальшого розвитку. Публікація містить інформацію щодо локалізації ЦСР у місті Львів з урахуванням глобальних цілей, завдань та показників¹. Встановлені на національному рівні ЦСР² також слугували підґрунтям локалізації ЦСР. Також у процесі підготовки Огляду було враховано міжнародний досвід звітування про досягнення ЦСР на локальному рівні. У ході роботи було вивчено досвід міст, які зробили внесок у виконання завдань ЦСР, організували співпрацю з усіма заінтересованими сторонами та підготували добровільні локальні Огляди³.

У публікації наведено результати аналізу тенденцій розвитку за 17 цілями, які охоплюють усі сфери життя місцевої спільноти Львівської територіальної громади. Ми порівняли індикатори глобального, національного та обласного рівнів з індикаторами, які місто використовує для моніторингу стану реалізації своїх стратегічних документів. Додатково ми взяли до уваги експертні напрацювання ПРООН в Україні та рекомендації Європейської комісії «**European Handbook for SDG Voluntary Local Reviews**».

Публікація базується на широкому колі інформаційних, аналітичних та статистичних матеріалів і підсумках експертних обговорень. Відкрита дискусія та обмін даними й аналітичними матеріалами між містами та громадами України, які долучаються до процесу досягнення ЦСР, сприятиме удосконаленню процесу прийняття управлінських рішень на місцевому рівні.

Перший розділ публікації знайомить читача зі Львовом, демонструє основні соціально-економічні показники міста. У ньому також детально описано стратегічні пріоритети міста та взаємозв'язок стратегічних документів з конкретними ЦСР. Другий розділ присвячено стану виконання завдань ЦСР. Кожен підрозділ детально описує напрями реалізації завдань, спрямованих на досягнення кожної конкретної Цілі сталого розвитку. Підрозділ складається з дослідження стану справ на основі локалізованих індикаторів, опису реалізованих проєктів та визначення пріоритетних напрямів подальшої діяльності. Особливу увагу приділено змінам, які відбулись внаслідок повномасштабної збройної агресії Російської Федерації проти України. У додатках наведено методологію підготовки Огляду та таблиця індикаторів ЦСР.

ДОБРОВІЛЬНИЙ ЛОКАЛЬНИЙ ОГЛЯД (далі – *Огляд*) розроблено комунальною установою Інститут міста за участі широкого кола експертів, представників міжнародних організацій (UN Habitat), агентств системи ООН в Україні (UNDP, UNICEF тощо), науковців, представників місцевого бізнесу, молодіжних та громадських організацій тощо.

У публікації використані фото із фотобанку Львівської міської ради та Інституту міста, які висвітлюють питання сталого розвитку громади, гуманітарної підтримки та міжнародної технічної допомоги. Авторський колектив висловлює щире подяку за використання фото, які ілюструють внесок міжнародних донорських організацій у процес досягнення ЦСР.



Редактори: Максим Терлецький, Наталія Сітнікова
Авторський колектив: Юрій Ломіковський, Юрій Полянський, Андрій Пундор
Дизайнер: Дарія Петровська
Контактна інформація: info@city-institute.org



Публікація підготовлена у співпраці з проєктом «Мери за економічне зростання», що фінансується Європейським Союзом та впроваджується Програмою розвитку ООН (ПРООН) в Україні. Думки, висновки чи рекомендації, викладені в цьому виданні, належать авторам/авторкам і не обов'язково відображають погляди ПРООН в Україні, інших агенцій ООН або Європейського Союзу.

¹ <https://sdgs.un.org/goals>

² <https://www.kmu.gov.ua/en/cili-stalogo-rozvitku-ta-ukrayina-eu>

³ <https://sdgs.un.org/topics/voluntary-local-reviews>



ПЕРЕДМОВА

Львів звітує про виконання Цілей сталого розвитку у стані повномасштабної війни. Місто, у якому туризм та креативність відігравали ключову роль, ще не встигло відновитися від пандемії COVID-19, як одразу почало відповідати на виклики воєнного часу. Ракети руйнують критичну інфраструктуру та житлові будинки, а діти вчаться в укриттях під звуки повітряних тривог.

Повномасштабне вторгнення росії в Україну 24 лютого 2022 року кардинально змінило ситуацію у місті. На початку війни через Львів пройшло понад 5 мільйонів осіб. Наша громада стала прихистком і новим місцем проживання для понад 150 тисяч внутрішньо переміщених осіб. Руйнування критичної інфраструктури та обмеженість імпорту енергоносіїв спричинили зростання вартості на енергоносії, що у свою чергу збільшило ризик енергетичної бідності для населення. Радикальні економічні зміни призвели до

скорочення пропозиції на ринку праці, через що багато жителів міста втратили роботу і можливість забезпечувати свої сім'ї. У зв'язку з воєнним станом довелось відкласти чимало проєктів розвитку, фокусуючи увагу міста на критичних питаннях війни.

Та, попри невизначеність та систематичні ракетні обстріли, Львів розвивається, залишаючись відданим реалізації Цілей сталого розвитку. Цей Огляд демонструє наш внесок у сталий розвиток. Вірю, що ми зможемо надихнути інші українські міста прямувати шляхом сталого розвитку попри загрози війни, а також глобальні й локальні виклики нашого часу.

Наша команда здійснила першу спробу локалізації глобальних та національних Цілей сталого розвитку до свого контексту. Враховуючи наші стратегічні пріоритети та плани, ми сформуваємо перелік локалізованих цілей,

які плануємо досягнути до 2030 року. Описані у Огляді проекти та індикатори демонструють шлях Львова до їх досягнення.

Ми пишаємося тими проектами та програмами, які вдалось втілити за останній час. Попри те, перед нами стоять чимало викликів, від подолання яких залежить сталий розвиток не лише нашого міста, а й України і світу загалом. Огляд визначає пріоритетні проекти Львова, реалізацією яких ми хочемо продемонструвати своє стале зобов'язання реалізовувати Цілі сталого розвитку. Так, наприклад, Львів досягнув значних успіхів у розвитку медичної системи, забезпечивши доступ до якісної медичної допомоги усім мешканцям громади. Однак війна поставила нас перед новим викликом – реабілітацією поранених. Саме тому Львів розгортає екосистему національного реабілітаційного центру “Незламні” для забезпе-

чення реабілітації та реінтеграції цивільних та військових, що отримали поранення через війну.

Ми закликаємо об'єднати зусилля на місцевому та міжнародному рівнях та ініціюємо спільні проекти по кожній із цілей сталого розвитку, що відповідають принципу win-win та будуть корисними для кожного міста. Вірю, що спільна робота міст у всьому світі є головним інструментом для досягнення Цілей сталого розвитку до 2030 року. 21 століття – століття міст, що покладає на нас великий обов'язок перед нашими жителями у забезпеченні комфортного життя, рівності, економічних можливостей та безпечного довілля. Це і є сталий розвиток, який ми спільними зусиллями здатні забезпечити.

*Міський голова Львова
Андрій Садовий*



Передмова	3
Список скорочень та аббревіатур	6
ВСТУП	7
РОЗДІЛ 1. ЛЬВІВ НА ШЛЯХУ ДОСЯГНЕННЯ ЦСР	9
Львів – незламне місто	10
Стратегії розвитку	11
РОЗДІЛ 2. СТАН ВИКОНАННЯ ЦСР	13
Ціль 1: Подолання бідності	14
Ціль 2: Подолання голоду, розвиток сільського господарства	20
Ціль 3: Міцне здоров'я та благополуччя	24
Ціль 4: Якісна освіта	30
Ціль 5: Гендерна рівність	36
Ціль 6: Чиста вода та належні санітарні умови	42
Ціль 7: Доступна та чиста енергія	46
Ціль 8: Гідна праця та економічне зростання	50
Ціль 9: Промисловість, інновації та інфраструктура	56
Ціль 10: Скорочення нерівності	62
Ціль 11: Сталий розвиток міст і громад	66
Ціль 12: Відповідальне споживання та виробництво	72
Ціль 13: Пом'якшення наслідків зміни клімату	78
Ціль 14: Збереження морських ресурсів	82
Ціль 15: Захист та відновлення екосистеми суші	86
Ціль 16: Мир, справедливість та сильні інститути	92
Ціль 17: Партнерство заради сталого розвитку	98
ВИСНОВКИ	104
ДОДАТКИ	107
Додаток 1. Методологічне підґрунтя Огляду	107
Додаток 2. Локалізовані цілі та індикатори ЦСР	109

СПИСОК СКОРОЧЕНЬ ТА АБРЕВІАТУР

GIZ	Deutsche Gesellschaft für Internationale Zusammenarbeit
NEFCO	Nordic Environment Finance Corporation
SPARCS	Sustainable Energy Positive and Zero Carbon Communitites
UN	United Nations
USAID	United States Agency for International Development
ВВП	Валовий внутрішній продукт
ВПО	Внутрішньо переміщені особи
ДТП	Дорожньо-транспортна пригода
ЄБРР	Європейський банк реконструкції та розвитку
ЄІБ	Європейський інвестиційний банк
ЗВО	Заклад вищої освіти
ЗНО	Зовнішнє незалежне оцінювання
ІТП	Індивідуальний тепловий пункт
КМУ	Кабінет міністрів України
ЛМР	Львівська міська рада
МТГ	Міська територіальна громада
ООН	Організація Об'єднаних Націй
ПрАТ	Приватне акціонерне товариство
ТЕЦ	Теплоелектроцентрально
ТМО	Територіальне медичне об'єднання
ТОВ	Товариство з обмеженою відповідальністю
УСЗ	Управління соціального захисту
ЦСР	Цілі сталого розвитку



ВСТУП

У 2015 році країни-члени Організації Об'єднаних Націй визначили 17 Цілей сталого розвитку (ЦСР), які мають на меті забезпечити гідне життя людини у безпечному та екологічному світі. Цілі сталого розвитку універсальні для всіх країн світу, і кожна держава світу зобов'язується їх виконувати. Досягнення цілей є можливим за умови консолідації всіх складових суспільства: влади, приватного сектору та громадянського суспільства. Залученість кожного – активних громадян, бізнесу, громадських

організацій і МІСТ – є запорукою сталого розвитку громади. Значна частка завдань, визначених Цілями сталого розвитку, належить до відповідальності органів місцевого самоврядування відповідно до законодавства України і реалізується саме на рівні територіальних громад. Міста мають людський капітал та повноваження для забезпечення благополуччя своїх жителів, стимулювання економічної активності, розбудови сталі інфраструктури та догляду за довкіллям. Сильною стороною міст є їх наближеність до покращення якості життя людей, тісна взаємодія з громадянами та місцевим бізнесом, що робить місто важливим гравцем у реалізації ЦСР.



Сталий розвиток Львова є пріоритетним вектором місцевої політики. Забезпечення досягнення цілей відбувається через тісну взаємодію органів місцевої та національної влади, бізнесу, громадських організацій, благодійних фондів, активних жителів та міжнародних організацій. З часу прийняття Цілей у 2015 році Львів досягнув значного прогресу у розвитку освіти та медицини, створенні стійкої інфраструктури та посиленні конкурентоспроможності місцевої економіки, захисті навколишнього середовища та зменшенні бідності. У рамках реалізації локальних стратегій місто як екосистема реалізувало сотні проєктів та ініціатив, багато з яких є інноваційним як для України, так і для світу. Усі вони були спрямовані на забезпечення сталого розвитку. Однак до 2022 року Львів не мав комплексного бачення власного внеску у процес досягнення ЦСР до 2030 року. Добровільний локальний Огляд (Voluntary Local Review) є першою спробою узагальнити діяльність міста та оцінити досягнення крізь призму реалізації ЦСР. Документ фактично стане точкою відліку в реалізації адженди 2030, адже описує стан справ у Львові у 2022 році та ключові проєкти, реалізовані містом. Огляд дозволить місту стати частиною глобального діалогу про сталий розвиток у містах, ділитися власним досвідом та переймати кращі практики інших міст. Наступні 8 років Львів працюватиме над реалізацією пріоритетних проєктів та завдань, визначених Оглядом, щоб забезпечити реалізацію Цілей до 2030 року.

Львів – перше місто в Україні, яке працює над підготовкою Огляду. Реформа децентралізації, яка надала територіальним громадам доступ до ресурсів та повноваження змінювати свої міста, була визнана одною з найкращих в Україні. Отримавши змогу самостійно визначати вектори власного розвитку, міста розділяють відповідальність з

державою за реалізацію Цілей сталого розвитку. Як амбасадор ЦСР розвитку, Львів прагне задати тон підготовці схожих Оглядів іншими містами України. Львів відкритий до обміну досвідом та кращими практиками, готовий допомагати громадам України у розробці власних локальних Оглядів та спільно реалізовувати проєкти, спрямовані на досягнення ЦСР.

Підготовка Огляду здійснюється в умовах повномасштабного військового вторгнення Російської Федерації. На перший погляд, війна – це антонім до слова розвиток. Усі ресурси держави і зокрема міста Львова спрямовані на протистояння агресору та забезпечення функціонування критичної інфраструктури. Розвиткові проєкти обмежені браком фінансових ресурсів, людського капіталу та непевністю у продовженні їх впровадження у майбутньому. Разом з тим, війна стала драйвером для суб'єктивізації України на міжнародній арені та налагодження глобальної співпраці. Ми отримали статус кандидата в члени Європейського Союзу. З часу повномасштабного вторгнення Львів встановив нові братерські зв'язки з містами Європи, залучивши фінансову підтримку та гуманітарну допомогу від країн-партнерів та міст-побратимів. У Львові відкриваються офіси міжнародних організацій, які активно підтримують внутрішньо переміщених осіб у громаді. Міжнародна співпраця є ключем до інноваційного розвитку нашого міста та ефективної відповіді на виклики, спричинені війною. Для нас цей Огляд – спосіб забезпечити сталість співпраці зі світом. Це – інструмент, який дозволить перейти від реактивної відповіді на виклики війни до проактивної роботи над зменшенням бідності, економічним розвитком, збереженням довкілля, сталим міським плануванням та наданням якісних міських послуг жителям.

РОЗДІЛ 1

ЛЬВІВ НА ШЛЯХУ ДОСЯГНЕННЯ ЦСР



ЛЬВІВ – НЕЗЛАМНЕ МІСТО



Львів – найбільше місто на заході України, обласний центр Львівської області. Місто було засноване у 1256 році і відіграло визначальну роль у розвитку країни. Львів був серцем Галицько-Волинського князівства, культурним та політичним центром західної України у Австро-Угорській імперії, а згодом – столицею Західноукраїнської народної республіки. З відновленням незалежності України у 1991 році, Львів став ключовим економічним та культурним центром заходу України, консолідує в собі основний фінансовий та людський капітал.

У 2020 році як результат реформи децентралізації утворилась Львівська територіальна громада: до міста Львова адміністративно доєдналися 16 населених пунктів, що знаходяться довкола міста. Утворена Львівська громада має спільний орган управління, єдиний місцевий бюджет і взаємодіє як єдина екосистема.

Львів – постіндустріальне місто, для якого ключовими галузями економіки є ІТ, бізнес-послуги та туризм. Разом з тим, місто має диверсифіковану структуру економіки, що створює робочі місця для робочої сили

різного фаху та рівня. Якісну підготовку кадрів забезпечують 61 заклад вищої освіти, що функціонують на території громади.

Львів щорічно зростає, адже в середньому впродовж року споруджується близько 500 000 квадратних метрів житла.

Львів в народі називають душею України, адже місто є твердинею українських традицій та культурної спадщини. З 1998 року ансамбль історичного центру Львова був внесений до Списку всесвітньої спадщини ЮНЕСКО. У Львові щорічно відбуваються музичні фестивалі, бієнали, виставки та концерти; у місті функціонує понад 220 закладів культури – музеїв, бібліотек, книгарень, кіно-театрів та мистецьких шкіл.

24 лютого 2022 р. окреслило лінію у новітній історії Львову. До цього дня Львів посідав 1 місце за рівнем якості життя серед українських міст та 61 місце серед міст Європи (відповідно до міжнародного рейтингу міст Numbeo). У 2021 році Львів набув статус «Громади, дружньої до дітей та молоді». Після 24 лютого 2022 р. Львів став прихистком для транзитних ВПО та прийняв понад

200 тисяч внутрішньо переміщених осіб. 97 підприємств релокованого бізнесу продовжують свою діяльність завдяки підтримці міста. У місті облаштували 6070 укриттів, у яких під час обстрілів та повітряних тривог перебувають люди. Львів став логістичним хабом для сотень тисяч тон гуманітарної допомоги. Понад 50% жителів міста актив-

но доєднались до волонтерської діяльності, 80% стали активними благодійниками. З початку повномасштабного вторгнення Львів забезпечує ефективний тил для України. Львів розуміє необхідність поєднання зусиль, спрямованих на відновлення, з зусиллями, які забезпечують сталий розвиток міста.

ЛЬВІВ У ЦИФРАХ:

Станом на 2022 рік



783 065

жителів громади



11 394

малих підприємств



315.6 км²

площа громади



102 738

студентів закладів вищої освіти

СТРАТЕГІЇ ЛЬВОВА

Місто Львів реалізує комплексну Стратегію розвитку, що покриває усі сфери міського життя, а також ряд секторальних стратегій, які впроваджуються відповідно до планів дій щодо конкретної галузі.

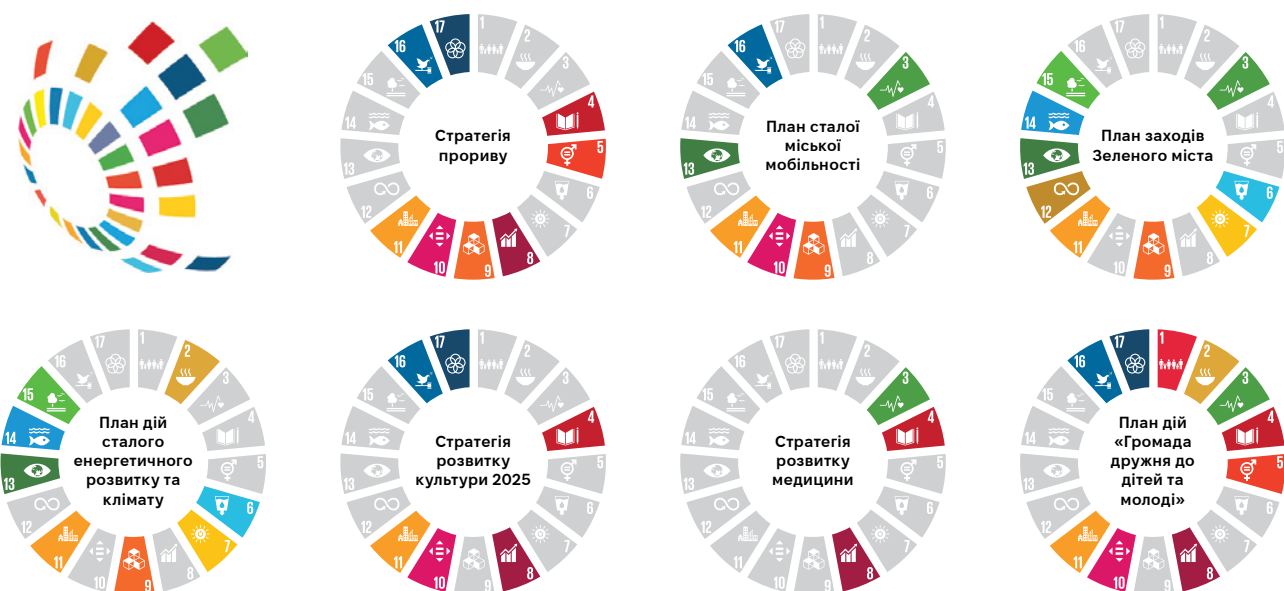
Основоположним стратегічним документом міста є комплексна Стратегія розвитку Львова до 2025 року. Цей документ визначає 10 пріоритетних напрямків розвитку міста, реалізацію яких координує Львівська міська рада. Після початку війни з Росією у 2014 році, а також проведення реформи децентралізації у Львівській громаді за підтримки міжнародних партнерів (GIZ) була розроблена Інтегрована концепція розвитку Львівської громади до 2030 року, що включає в себе 14 секторальних стратегій. Після планового оновлення у 2023-2024 роках Інтегро-

вана концепція розвитку замінить Стратегію розвитку Львова до 2025 року, включивши у себе усі ключові положення Стратегії, і стане основним стратегічним документом для громади. Згідно з візією, визначеною у цій концепції, Львів повинен стати містом коротких відстаней. В рамках візії буде визначено цілі та проекти щодо розвитку економіки міста, забезпечення якісних освітніх, соціальних та медичних послуг, захисту навколишнього середовища та впровадження заходів з енергоефективності, сталого планування міста та забезпечення містян гідним житлом, а також розвитку дозвілля, збереження культурної спадщини та посилення регіональної ролі міста.

Крім цих документів, у місті напрацьовані та реалізуються 7 секторальних Стратегій:

- **Стратегія прориву** – стратегічний документ, що розглядає сталий розвиток міста через креативність та її культивування у всіх сферах міського життя.
- **План сталої міської мобільності** – стратегічний документ, який визначає транспортну політику міста на найближчі десять років і дає відповідь на питання: як оптимізувати місто для того, аби переміщення мешканців у ньому було ефективним з точки зору часу, комфорту, вартості, сприяло здоров'ю та не спричиняло негативний вплив на довкілля.
- **План заходів Зеленого міста** – стратегічний документ, розроблений відповідно до методики Європейського банку реконструкції та розвитку, що визначає основний вектор політики міста у сфері екології.
- **План дій сталого енергетичного розвитку та клімату** – ключовий документ у сфері енергоефективності у громаді, розроблений за підтримки Асоціації енергоефективних міст України, що на основі аналізу визначає перелік заходів щодо адаптації та пом'якшення наслідків змін клімату.
- Стратегія розвитку культури 2025 – творчий довготривалий план дій щодо комплексного розвитку культури у місті Львові
- **Стратегія розвитку медицини** – документ, що окреслює план дій щодо трансформації медичної системи міста та зміни підходу в управлінні галуззю охорони здоров'я у громаді в контексті державної реформи медицини.
- **План дій «Громада дружня до дітей та молоді»** – перелік заходів та проектів, підготовлених Львовом як учасником ініціативи ЮНІСЕФ “Громада дружня до дітей та молоді”, що спрямовані на забезпечення гідного життя та можливостей розвитку дітей та молоді у місті.

Стратегія Львова до 2025 року та Інтегрована концепція розвитку до 2030 року були розроблені у відповідності до Цілей сталого розвитку, а отже повністю відповідають усім 17 Цілям. Усі секторальні стратегії Львова відповідають завданням ЦСР, а та заходи у відповідних сферах спрямовані на забезпечення внеску у досягнення таких цілей:



РОЗДІЛ 2 СТАН ВИКОНАННЯ ЦСР



ЦІЛЬ 1: ПОДОЛАННЯ БІДНОСТІ

ЦСР#1 спрямована на подолання бідності населення через доступ до ефективних послуг соціального захисту та економічних ресурсів та стратегічне управління ресурсами для превенції бідності. Для Львова зниження рівня бідності дозволить забезпечити гідне життя усім верствам населення та збільшити соціальну згуртованість.

1 ПОДОЛАННЯ
БІДНОСТІ



СТАН СПРАВ

Рівень бідності у Львівській громаді відповідає загальним тенденціям по Україні. Впродовж останніх 5 років рівень бідності у місті значно скоротився: кількість домогосподарств, що є реципієнтами субсидій, скоротилася майже вдвічі, а кількість осіб, що належать до пільгових категорій, зменшилась на 15%.

Львівська міська рада забезпечує надання соціальних послуг вразливим верствам населення через кооперацію широкої мережі установ соціального захисту та організацій громадянського суспільства. Центр зайнятості сприяє перекваліфікації та працевлаштуванню безробітних, міський центр соціальних служб надає допомогу сім'ям у складних життєвих обставинах, Центр надання послуг учасникам бойових дій забезпечує реінтеграцію ветеранів та їх родин. У громаді функціонують Львівський міський центр соціального обслуговування, Центр обліку та нічного перебування бездомних осіб та Львівський міський центр соціальних послуг. Місцева влада також гарантує безкоштовний проїзд у громадському транспорті для пільгових категорій, визначених законодавством України. Матеріальну

підтримку бідних, зокрема виплату пенсій та субсидій, забезпечують органи національної влади. Разом з тим, у зв'язку з браком фінансування, лише 41% осіб у складних життєвих обставинах є реципієнтом допомоги.

Львів забезпечує підтримку бідним особам завдяки широкій співпраці бізнесу, місцевої влади та громадських організацій. Багатодітним та потребуючим сім'ям надають допомогу організації «Товариство Червоного хреста», «Карітас», «Спільнота взаємодопомоги Оселя», «Довіра» та багато інших.

Через повномасштабне вторгнення Росії значна частина львів'ян втратила роботу. Доходи населення здебільшого зменшились або залишились незмінними на противагу росту цін у зв'язку з високим рівнем інфляції. Крім того, місто Львів стало прихистком для понад 200 000 внутрішньо переміщених осіб, які втратили майно, житло та роботу у зв'язку з бойовими діями. Отже, ризик бідності у Львові значно зріс за останній рік, однак активна фаза війни не дозволяє статистично проаналізувати цей ризик.

Індикатор	Показник 2021
Кількість бездомних осіб, осіб	3 543
Кількість домогосподарств з одним батьком/ матір'ю, які перебувають на обліку у відділах УСЗ, од	1 688
Частка охоплення соціальними послугами осіб, які перебувають у складних життєвих обставинах, до загальної чисельності таких осіб, %	41%
Кількість осіб, що відносяться до пільгових категорій, які мають право на безкоштовний проїзд у громадському транспорті, осіб	126 824
Кількість домогосподарств, що отримують субсидії, од	34 220
Частка місцевого бюджету, використана на соціальний захист та допомогу	6.75%

КРАЩІ ПРАКТИКИ ЛЬВОВА



Фото: Роман Балук

ЖИТЛО ДЛЯ ВПО

З метою інтеграції внутрішньо переміщених осіб у життя громади та забезпечення їх житлом у місті було облаштовано чотири модульні містечка, а також переобладнано ряд комунальних будівель (616 будиночків). Наприклад, у селі Великі Грибовичі приміщення незавершеного будівництва народного дому за донорські кошти було переоблаштовано у тимчасове місце проживання для 15 сімей з числа ВПО.



Фото: Роман Балук

ПУНКТИ НЕЗЛАМНОСТІ

Російські атаки на українську критичну інфраструктуру спричинили подорожчання електроенергії, а також її аварійні відключення, що спричинило зростання рівня енергетичної бідності населення. Львівська міська рада активно імплементує національну ініціативу «Пункти незламності», облаштовуючи на території міста пункти обігріву, де жителі можуть підзарядити свої гаджети, зігрітись й отримати доступ до зв'язку, води та ліків. У Львові функціонує два мобільні пункти незламності, а також ряд стаціонарних, облаштованих на базі комунальних приміщень.



ПІДТРИМКА БАГАТОДІТНИХ СІМЕЙ

Діє програма надання допомог сім'ям, в яких на утриманні 4 і більше дітей (по 5 тис грн), 6 і більше дітей (по 10 тис грн), які ви-

плачують раз на рік, а також щомісячна виплата (по 3 тис грн) сім'ям, в яких одночасно народилось 3 і більше дітей, до досягнення ними 2 річного віку. У 2021 році здійснено таких виплат на понад 4 млн грн.

ПЛАН ЛЬВОВА



Створення нових робочих місць та перекваліфікація працівників відповідно до попиту на ринку



Розвиток мережі соціального захисту та розширення соціальної пропозиції для вразливих верств населення



Будівництво комунального соціального житла для внутрішньо переміщених осіб



Забезпечення житлом дітей-сиріт та дітей, позбавленим батьківського піклування



Впровадження інтегрованого підходу для соціально-економічної інтеграції населення та соціального захисту через впровадження послуги спеціалістів із супроводу та перенаправлення людей.



ЦІЛЬ 2: ПОДОЛАННЯ ГОЛОДУ, РОЗВИТОК СІЛЬСЬКОГО ГОСПОДАРСТВА

ЦСР#2 спрямована на забезпечення збалансованого харчування, сталого функціонування продовольчих ринків та посилення конкурентоспроможності та інноваційності сільського господарства. З утворенням Львівської територіальної громади муніципалітет розширив площу земель сільськогосподарського призначення, яка дозволить забезпечити сталі фермерство і тим самим забезпечити ефективну систему продовольства без втрат їжі.

2 ПОДОЛАННЯ
ГОЛОДУ



СТАН СПРАВ

Аналізуючи доходи населення міста Львова, на продукти харчування мешканці в середньому витрачають 37% від усіх видатків з власного бюджету. Звіт про якість життя у Львові за 2019 рік демонструє, що лише 9% населення змушені заощаджувати на харчуванні – доходи усіх інших жителів дозволяють збалансо-

вано харчуватись. Ці дані також підтверджує індекс купівельної спроможності населення від Numbeo. Водночас, військові дії зменшили доходи громадян, а ріст цін на продовольчі товари у 2022 році змушують жителів міста економити на харчуванні та значно зменшили варіативність щоденного раціону.

Індикатор

Показник 2021

Частка витрат мешканців на харчування, %

37% (дані 2019)

Індекс купівельної спроможності населення, рейтинг Numbeo

29.25

КРАЦІ ПРАКТИКИ ЛЬВОВА

ХАРЧУВАННЯ ДЛЯ ПОТРЕБУЮЧИХ

Управління соціального захисту спільно з храмом Христового Воскресіння УГКЦ в період з 2015 по 2021 роки забезпечувало харчування для потребуючих осіб. За цей час спільними зусиллям вдалось надати понад 52 тис. порцій гарячих обідів для вразливих верств населення міста Львова. Аналогічний проект реалізовує у Сихівському районі благодійний фонд «Там, де живе надія».



БАНК ЇЖІ

Громадська організація «Тарілка» – це аналог проекту «Die Taffel», який працює по типу банку їжі у Львові, з якого щоденно забезпечує продуктами наборами до 40 осіб. Завдяки широкій мережі партнерств тарілкомобіль щоденно збирає продукти від продуктових магазинів та харчових підприємств, з яких згодом команда формує продуктові набори для вразливих верств населення. За 6 місяців 2022 року громадській організації вдалось допомогти 3185 особам, видати 2586 продуктових наборів та врятувати 16915 кілограм їжі, чий термін придатності завершувався.

ПЛАНИ ЛЬВОВА



Розширення потенціалу банку їжі з метою забезпечення більшої кількості населення продуктами наборами



Виробництво компосту з міських відходів, що стане основою для продукування природних добрив для сільськогосподарських підприємств



Профілактична робота, скерована на усунення або зменшення практик нездорового харчування



Стимулювання розвитку підприємств харчової промисловості через створення кластерів та залучення інвестицій у галузь



Створення міської політики, що регулює ведення міського садівництва і городництва



ЦІЛЬ 3: МІЦНЕ ЗДОРОВ'Я ТА БЛАГОПОЛУЧЧЯ

ЦСР#3 охоплює завдання покращити громадське здоров'я через покращення медичних послуг, зменшення рівня зловживання наркотиками та тютюном, здійснення всеохопних профілактичних заходів, підвищення рівня психологічного благополуччя населення та ефективного менеджменту медичної системи. Реалізація цілі дозволить значно підвищити якість життя населення Львова завдяки гарантуванню їхнього фізичного та психологічного благополуччя.

3 МІЦНЕ
ЗДОРОВ'Я



СТАН СПРАВ

Рівень громадського здоров'я у Львівській громаді є значно вищим, ніж у середньому по країні. Зокрема, місто має кращі показники, аніж в середньому по Україні, щодо дитячої смертності, рівень захворюваності діагнозом ВІЛ, туберкульозу, а також смертність від цереброваскулярних хвороб.

Медична реформа, що була впроваджена на національному рівні в Україні, відкрила перспективи для розвитку медичної системи на місцях та створила конкурентний підхід до фінансування лікарів та медичних закладів. Сильною стороною медичної системи міста є високий рівень кваліфікації та мотивації сімейних лікарів, яким довіряє населення міста. 93.45% населення мають укладені декларації з лікарями первинної ланки. Закла-

ди охорони здоров'я міста надають повний спектр медичних послуг, у Львові забезпечений доступ до всіх вакцин.

Разом з тим, пандемія COVID-19 та повномасштабна війна стала значним викликом для медичної системи, продемонструвавши її слабкі сторони. Заклади охорони здоров'я мають застарілу матеріальну-технічну базу, кваліфікація окремих лікарів та випускників медичних закладів освіти не відповідають стандартам, міжнародні клінічні настанови здебільшого не впроваджені у лікуванні. У громаді проводиться недостатня профілактична робота, спрямована на усунення або зменшення шкідливих звичок та формування навичок здорового способу життя.

Індикатор	Показник 2021
Материнська смертність, випадків на 100 000 живонароджених	16.7
Смертність дітей у віці до 5 р., випадків на 1000 живонароджених	6.01
Кількість хворих з уперше в житті встановленим діагнозом ВІЛ, за рік на 100 000 населення	16.9
Кількість хворих з уперше в житті встановленим діагнозом активного туберкульозу, за рік на 100 000 населення	31.4
Кількість смертей чоловіків/жінок від церебро-васкулярних хвороб у віці 30-59 років, на 100 000 чоловіків/жінок відповідного віку	61.52 / 19.08
Кількість смертей від злоякісного новоутворення молочної залози у віці 30-59 років, на 100 000 жінок відповідного віку	21.4
Оцінка психологічного комфорту, 1-5	3.5 (дані 2019)
Рівень незаконного вживання наркотиків на 1000 осіб	1.4
Кількість загиблих унаслідок ДТП, осіб	33

Індикатор

Показник 2021

Кількість травмованих у ДТП, осіб	741
Кофіцієнт народжуваності у віці до 20 років, на 1000 жінок віком 15-19 років	9.2
Охоплення населення комунальними закладами сімейної медицини, %	93.45
Кількість сімейних лікарів на 1000 населення	0.59

КРАЦІ ПРАКТИКИ ЛЬВОВА

СТРАТЕГІЯ РОЗВИТКУ МЕДИЦИНИ

У 2021 році місто затвердило стратегію розвитку територіальних медичних об'єднань м. Львова, головним завданням якої є покращення здоров'я населення шляхом формування трьох спроможних територіальних медичних об'єднань (ТМО), які надаватимуть якісну медичну допомогу. Створені ТМО надають ширший спектр медичних

послуг та здатні ефективніше розподіляти бюджетні кошти, зокрема акумулюючи ресурси для розвитку. Для покращення адміністрування пацієнтів було введено систему електронної медичної документації, що забезпечила переведення даних обстежень, медичних висновків та карток пацієнта на цифрові носії.





ЦЕНТРИ ПСИХІЧНОГО ЗДОРОВ'Я

На виконання Концепції розвитку психічного здоров'я, затвердженої Кабінетом міністрів України в 2017 році, Львів створив Центри психічного здоров'я при ТМО 1, ТМО 2, та поліклініках міста для дестигматизації і забезпечення доступу населення до якісних безкоштовних послуг з психічного здоров'я. У центрах забезпечені комфортні фронт офіси, а психологи і психотерапевти надають широкий спектр послуг через індивідуальні та групові консультації.




Фото: Роман Балук



ЦЕНТР ТРАНСПЛАНТОЛОГІЇ

На базі ТМО 1 був створений Центр трансплантології, який з часу заснування у 2020 році провів понад 70 трансплантацій. Саме на базі центру відбулись перші в Україні трансплантації легень, а також серця дитини. У центрі є сім реанімаційних та десять стаціонарних ліжок, а також дві ізольовані операційні, укомплектовані новітнім обладнанням.

ПЛАНИ ЛЬВОВА



Подальший матеріально-технічний та кадровий розвиток територіальних медичних об'єднань по профілях:

- ТМО 1 з профілем ургентної допомоги
- ТМО 2 з профілем планової та паліативної допомоги
- ТМО 3 з профілем акушерства та гінекології



Розвиток інновацій та досліджень у медичній галузі та посилення наукової складової у медичних закладах



Покращення психологічного благополуччя львів'ян через розширення мережі центрів психічного здоров'я



Цифровізація медицини та широке впровадження медичної інформаційної системи для ведення електронних медичних записів



Створення реабілітаційного центру «Незламні» для надання повного циклу реабілітаційних послуг населенню, яке постраждало внаслідок війни



ЦІЛЬ 4: ЯКІСНА ОСВІТА

ЦСР#4 орієнтована на забезпечення якісної дошкільної, середньої, професійно-технічної та вищої освіти, а також можливостей неформальної освіти та перекваліфікації впродовж життя. Місто Львів розглядає реалізацію цілі через якісне матеріально-технічне забезпечення освітніх закладів усіх рівнів, цілісний розвиток дітей та конкурентні освітні послуги, що надаються вмотивованими освітянами.

4 ЯКІСНА
ОСВІТА



СТАН СПРАВ

Інноваційність та якість освіти завжди була одним з ключових пріоритетів для Львівської міської ради. Усі учні Львова забезпечені доступом до шкільної освіти. Доступ до дошкільної освіти регулюється завдяки прозорій електронній черзі, завдяки чому майже 100% дітей покриті комунальними або приватними дитячими садочкам. Щорічно міським бюджетом фінансуються роботи з капітального ремонту або будівництва нових закладів середньої та дошкільної освіти, оновлення матеріально-технічного забезпечення. Мешканці Львова у 2019 році оцінили якість освітніх послуг у 3.74 бали з 5. прикметно виділивши рівень компетентності педагогів. Основними проблемами в контексті середньої та дошкільної освіти є брак кадрів через відносно низький рівень оплати праці, недостатнє забезпечення закладів інноваційним обладнанням, а також зниження якості викладання у зв'язку з пандемією COVID-19 та війною.

У Львівській громаді розташовані 62 заклади вищої освіти, у яких у 2021 році навчалось понад 100 тисяч студентів. Частка зменшення студентів у порівнянні з 2020-2021 академічним роком становить 1.7%. У ЗВО I-II рівня акредитації найбільше студентів представлено у сфері обслуговування (25.5%), транспорті (14.6%) та інформаційних технологіях (9.1%). У ЗВО III-IV рівня акредитації найбільше студентів переважає в управлінні та адмініструванні (17%), другу сходинку поділяють між собою ін-

формаційні технології (12.3%) та міжнародні відносини та право (12.2 %), третю сходинку посідає охорона здоров'я (9.4%). У Львові також навчається 2500 студентів з 70 країн світу. Основними точками зростання заклади вищої освіти визначають кращу адаптацію освітніх програм до вимог ринку праці, інтеграцію інновацій в освітній процес, розширення бази практики, а також спрямування зусиль на побудову ефективних студентських спільнот.

Ще одним важливим фокусом Львівської міської ради є неформальна освіта впродовж життя. Послуги з рескілінгу та покращення кваліфікації надає Львівський обласний центр зайнятості, а також ряд громадських організацій та волонтерських ініціатив, серед яких мережа Центрів едукції та мережа молодіжних просторів ТВОРИ.

Позашкільня у місті також представляють 19 комунальних закладів позашкільної освіти, де найбільш поширеними є художньо-естетичні (60%) та туристичні напрямки (20%). Рівень охопленості дітей такими комунальними закладами складає близько 25.8%. Крім того, у місті працюють 9 дитячо-юнацьких спортивних шкіл. Разом з комунальними закладами у Львові функціонує широка мережа приватних гуртків мистецького та спортивного спрямування та здійснюють активну діяльність скаутські організації, зокрема НСОУ ПЛАСТ, молодіжні та студентські організації.

Індикатор

Показник 2021

Частка учнів закладів загальної середньої освіти від загальної кількості постійного населення віком 6-17 років, %

100%

Частка дітей дошкільного віку до 5 років, охоплених дошкільною освітою, %

99.40%

Кількість студентів закладів вищої освіти у Львівській МТГ, осіб

102738

Середній бал ЗНО

134.6

Оцінка якості шкільних освітніх послуг, 1-5

3.74 (дані 2019)

Оцінка компетентності педагогів у школах, 1-5

3.95 (дані 2019)

Оцінка психологічного комфорту, 1-5

3.5 (дані 2019)

КРАЦІ ПРАКТИКИ ЛЬВОВА

ПІДТРИМКА УСПІШНИХ ПЕДАГОГІВ ТА УЧНІВ

Львів активно підтримує прогресивних освітян і талановиту молодь. Проект «Успішний педагог» передбачає щорічне надання фінансової премії 100 найкращим освітянам міста, що працюють у школах, садочках та

зкладах позашкільної освіти. Програма підтримки обдарованої молоді надає одnorазову фінансову виплату талановитим дітям за високі досягнення в інтелектуальних конкурсах, найвищі результати незалежного оцінювання, а також для забезпечення доступу до участі в олімпіадах та турнірах.



Фото: Роман Балук



ЦЕНТРИ ЕДУКАЦІЇ

У громаді функціонує мережа Центрив едукaції, яка на базі бібліотек та публічних просторів організує безкоштовні освітні курси для дорослих. Тематика навчань поділена на 3 напрямки – професійний розвиток, психологія та особистісний розвиток. За час функціонування мережі понад 1000 жителів громади віком від 18 до 85 років взяли участь у понад 70 курсах. 71% студентів стверджують, що участь у програмах Центру едукaції дозволила їм використати отримані навички для працевлаштування або покращення життя у громаді.



ПРОЄКТ «НАУКА ЙДЕ ДО ТЕБЕ»

У 2018 році з метою популяризації STEM-освіти у Львові був реалізований проєкт «Наука йде до тебе». У рамках проєкту управління освіти ЛМР отримало 3 мобільні лабораторії, якими місто досі користується. Кожна лабораторія обладнана набором експонатів, які пояснюють дітям природу різних наукових феноменів у інтерактивний спосіб. Коли лабораторія приїжджає у мікрорайон Львова, місцеві школи організують освітній фестиваль, до якого щоразу доєднуються в середньому тисяча жителів.

ПЛАНИ ЛЬВОВА



Доступна та інклюзивна освіта для дітей через розширення мережі освітніх закладів та діджиталізації освітніх послуг



Конкурентоспроможна вища освіта та наука через посилення відповідності вищої освіти вимогам на ринку праці



Розвиток культури навчання впродовж життя через мережу центрів неформальної освіти



Розробка нової моделі середньої школи, яка забезпечить цілісний розвиток дитини



Розвиток твердих та м'яких компетенцій для гідного працевлаштування через співпрацю між бізнесом та освітніми закладами



ЦІЛЬ 5: ГЕНДЕРНА РІВНІСТЬ

ЦСР#5 спрямована на досягнення гендерної рівності у суспільстві, що включає викорінення дискримінації, домашнього насильства, а також рівний захист прав та доступ до економічних і технологічних ресурсів. Для Львова важливим є досягнення де-факто гендерної рівності шляхом створення умов, за яких жінки відіграють активну участь у суспільно-політичному житті, активно займаються підприємництвом та захищені від будь-яких форм насильства.

5 ГЕНДЕРНА
РІВНІСТЬ



СТАН СПРАВ

Реформи національного рівня, зокрема гендерно орієнтоване бюджетування, зменшення обмежень щодо працевлаштування жінок та впровадження виборчих квот, стимулюють забезпечення гендерної рівності у Львівській громаді. Разом з тим, Львів не виділяє емансипацію жінок окремим пріоритетом стратегічного розвитку міста, хоча усі проєкти розвитку відповідають принципам гендерної рівності.

У Львові жінки широко представлені у суспільно-політичному житті, адже впродовж останніх двох каденцій жінки становлять близько третини від загальної кількості депутатів Львівської міської ради. Разом з тим, оцінити залученість жінок до інших аспектів

життя (бізнес, працевлаштування, спорт і тд) неможливо у зв'язку з браком статистичної інформації.

У Львові вдвічі нижчий коефіцієнт народжуваності у віці до 20 років ніж в середньому про Україні, що свідчить про якісний доступ до послуг з сексуального та репродуктивного здоров'я, а також сімейну освіту. Національною поліцією міста Львова було зареєстровано 7018 звернень щодо випадків домашнього насильства. Понад 50% жінок у місті зазначили, що не почувають себе повністю безпечно. Очікується, що з імплементацією норм Стамбульської конвенції жінкам буде гарантовано ще кращий доступ до захисту від будь-якого виду насильства.

Індикатор

Показник 2021

Кількість звернень щодо випадків домашнього насильства, од.	7018
Частка жінок-депутаток у Львівській міській раді, %	28%
Коефіцієнт народжуваності у віці до 20 років, на 1000 жінок віком 15-19 років	9.2
Наявність плану гендерної рівності, так/ні	ні

КРАЦІ ПРАКТИКИ ЛЬВОВА

УПОВНОВАЖЕНА З ПИТАНЬ ГЕНДЕРНОЇ РІВНОСТІ


У 2022 році мер Львова відповідно до рекомендацій КМУ призначив уповноважену з питань забезпечення рівних прав та можливостей жінок і чоловіків, запобігання та протидії насильству за ознакою статі. Головним

завданням уповноваженої є виявляти випадки порушень, здійснювати моніторинг та аналіз законодавчої бази та управлінських документів щодо їх впливу на роботу. Крім того, до уповноваженої можливо звернутись анонімно з метою повідомити про випадки домашнього насильства або дискримінації за гендерною ознакою.



«ЖІНОЧИЙ ПРИТУЛОК» ДЛЯ ПОСТРАЖДАЛИХ ВІД НАСИЛЬСТВА

У місті був облаштований та функціонує соціальний «Жіночий притулок» постраждалих від насильства. На базі притулку консультанти пропонують безпечні умови проживання, оцінку потреб постраждалих осіб, соціально-побутові умови для постраждалих, психологічну підтримки та юридичну допомогу. Крім того, притулок став центром інформаційних кампаній щодо гендерної рівності та просвітницьких заходів і тренінгів про надання якісної підтримки жінкам, постраждалим від домашнього насильства.



КУРСИ ПІДПРИЄМНИЦТВА ДЛЯ ЖІНОК

Пріоритетом міської політики є стимулювання розвитку жіночого підприємництва. У 2021 році на базі ЛКП «Центр підтримки підприємництва» організація «ПАКТ Україна» у співпраці із благодійною організацією «Фонд «Горіховий дім» за підтримки Уряду Канади реалізувала проєкт «Крила» – Жінки залучені: шлях до зростання та економічної безпеки». Проєкт був спрямований на покращення економічного благополуччя жінок з інвалідністю, постраждалих від домашнього насильства, ветеранок і дружин ветеранів, а також внутрішньо переміщених осіб.



ПЛАНИ ЛЬВОВА



Розробка плану забезпечення гендерної рівності у Львівській громаді



Стала підтримка та розвиток жіночого підприємництва



Проведення інформаційно-просвітницьких кампаній з метою превенції домашнього насильства

ЦІЛЬ 6: ЧИСТА ВОДА ТА НАЛЕЖНІ САНІТАРНІ УМОВИ

ЦСР#6 визначає за мету забезпечення загального доступу до питної води та належних санітарних умов. Львівська громада в рамках реалізації цієї цілі визначає ключовими напрямками забезпечення централізованого водопостачання та каналізування усіх районів міста і населених пунктів, що були доєднані до територіальної громади, а також створення ефективного управління водними ресурсами і захист водної екосистеми.

6 ЧИСТА ВОДА
ТА НАЛЕЖНІ
САНІТАРНІ УМОВИ



СТАН СПРАВ

Централізоване постачання питної води та відведення стічних вод у Львівській МТГ здійснює комунальне підприємство «Львів-водоканал». Кожного дня підприємство постачає 240 мільйонів літрів водопровідної води мешканцям Львова, а також десяти тисячам підприємствам та організаціями громади. Система водопостачання Львова налічує 2270 кілометрів водопроводу, до системи якого входить 17 водозаборів питної води, 197 свердловин та 27 водопровідних насосних станцій. Водопостачання міста здійснюється виключно з підземних джерел, розміщених на території Львівської області на відстані від 20 до 110 км від міста Львова. Кількість аварій на мережах водопостачання становить 2.28 випадків на кілометр труб.

Систему каналізування Львівської громади складає 765 кілометрів каналізаційних колекторів, 15 каналізаційних насосних станцій та каналізаційні очисні споруди. На мережах водовідведення стається в серед-

ньому 2.81 випадків аварій на кілометр каналізації.

Рівень споживання води на душу населення становить 34.5 метрів кубічних щорічно. Окремі жителі приєднаних до громади сіл не мають доступу до централізованого водопостачання, а користуються індивідуальними джерелами водопостачання, здебільшого власними свердловинами або криницями.

На площі громади знаходиться понад 56 гектарів водойм, безпечних та доступних для дозвілля та відпочинку жителів громади. Це – понад 98 водних об'єктів, з них 3 річки (р. Марунька, р. Зубра та р. Стара), 13 потоків та 82 водойми (озера, ставки). Результати досліджень якості води у 35 водних об'єктах, проведених у 2015 році хімічною лабораторією КП «Адміністративно-технічне управління», свідчать про значний рівень забруднення поверхневих водойм залізом, фосфатами, аміаком, поверхнево-активними речовинами і завислими речовинами.

Індикатор	Показник 2021
Кількість аварій на мережах водопостачання, од на км	2.28
Кількість аварій на мережах водовідведення, од на км	2.81
Споживання води на душу населення, м ³	34.5
Площа водойм, доступних для мешканців, га	56.65

КРАЩІ ПРАКТИКИ ЛЬВОВА

КАНАЛІЗАЦІЯ МАЛОПОВЕРХОВОЇ ЗАБУДОВИ

Обмежений доступ до каналізації є значною проблемою для всіх територіальних громад України. Для забезпечення більшої кількості жителів Львівської громади доступом до централізованого водовідведення впродовж останніх п'яти років Львівським комунальним підприємством «Львівводоканал» було каналізовано квартали малоповерхової забудови по вулицях Академіка Голубця, Тракт Глинянський, Старознесенська та району вулиць Ряснянська-Брюховецька.

ПАСПОРТИЗАЦІЯ ВОДОЙМ

Управління екології Львівської міської ради з метою захисту та збереження відкритих

водних ресурсів міста розробили 52 паспорти водойм. Крім цього, для озера Стосика та заказника «Торфовище Білогорща» вдалося відстояти статус міських рекреаційних зон.



ПЛАНИ ЛЬВОВА



Впровадження системи обліку та моніторингу постачання води та водовідведення ЛКП «Львів-водоканал»



Реконструкція магістральних водогонів, напірних колекторів та аварійних ділянок збірних водогонів мережі водопостачання та водовідведення



Покращення якості питної води у місті за допомогою поліпшення технологій її очистки та транспортування



Відновлення та розвиток міських водойм



Створення програми співфінансування громад для створення індивідуальних очисних споруд у господарствах, а також розширення мережі централізованого водопостачання та водовідведення на приєднані села громади



ЦІЛЬ 7: ДОСТУПНА ТА ЧИСТА ЕЛЕКТРОЕНЕРГІЯ

ЦСР#7 спрямована на забезпечення виробництва та споживання електроенергії як ключового економічного ресурсу. Львівська громада визначає пріоритетом перехід до кліматично нейтрального міста, що може бути забезпеченим через широке використання відновлюваних джерел енергії, технологізацію процесу виробництва електроенергії, а також її відповідальне споживання.

7 ВІДНОВЛЮВАНА
ЕНЕРГІЯ



СТАН СПРАВ

Відповідно до реформи у сфері енергетики, розподільником електроенергії у Львівській ТГ є ПрАТ «Львівобленерго, а постачальником – ТОВ «Львівенергозбут». Мережа електропостачання складається з 9561 підстанції, а також 37738.9 кілометрів повітряних ліній електропередач і 4291.1 кілометра кабельних ліній. В цілому помітна тенденція до зменшення споживання електроенергії у громаді. Основним споживачем енергії є населення – 51%, 43% електроенергії споживає третинний сектор разом з комунальними підприємствами. Зовнішнє освітлення міста та безперебійну роботу ліфтів забезпечує Львівське комунальне підприємство «Львівсвітло». Загальний обсяг енергоспоживання комунальними установами міста становить 16829.6 тис кВт годин. В останні роки на Львівщині також спостерігається значний розвиток альтернативних джерел електроенергії, зокрема сонячної та вітрової.

ває третинний сектор разом з комунальними підприємствами. Зовнішнє освітлення міста та безперебійну роботу ліфтів забезпечує Львівське комунальне підприємство «Львівсвітло». Загальний обсяг енергоспоживання комунальними установами міста становить 16829.6 тис кВт годин. В останні роки на Львівщині також спостерігається значний розвиток альтернативних джерел електроенергії, зокрема сонячної та вітрової.

Індикатор

Показник 2021

Обсяг енергоспоживання комунальними установами міста, тис кВт год

16 829.6

КРАЩІ ПРАКТИКИ ЛЬВОВА

РЕКОНСТРУКЦІЯ МЕРЕЖІ ЗОВНІШНЬОГО ОСВІТЛЕННЯ

ЛКП «Львівсвітло» став замовником реконструкції мережі зовнішнього освітлення на вулиці Величковського у місті. Проектом передбачається влаштування 149 опор, 162 світлодіодних світильників, 2 електричні шафи у житловому масиві Рясне. Нове обладнання дозволяє зменшити споживання енергоресурсів.

ЕНЕРГОПОЗИТИВНА ШКОЛА

В рамках бюджету участі на даху середньої загальноосвітньої школи №68 у місті Львові встановили сонячні панелі для генерації сонячної енергії. Надалі місто планує працювати над тим, щоб будівля школи стала енерго-нейтральною.



ПЛАНИ ЛЬВОВА



Завершити розробку просторового енергетичного плану міста Львова в рамках проекту SPARCS



Будівництво біогазової станції на базі очисних споруд міста та інтеграція теплових насосів у систему центрального теплопостачання міста



Інтеграція відновлюваних джерел енергії у систему енергопостачання міста



Термомодернізація будівель міста, в тому числі будівель, що є історичною спадщиною



Створення гнучкої системи управління енергопостачанням та енергоспоживанням у місті через застосування технологій "smart city", розвиток енерго-позитивних районів





ЦІЛЬ 8: ГІДНА ПРАЦЯ ТА ЕКОНОМІЧНЕ ЗРОСТАННЯ

ЦСР#8 адресує глобальне економічне зростання та забезпечення гідної праці. Забезпечення економічного зростання є провідною ціллю усіх стратегій Львівської громади, адже економічна активність забезпечує доходи до місцевого бюджету, що дозволяють реалізовувати усі інші стратегічні пріоритети. Львів реалізовує цю ціль шляхом диверсифікації економічної активності, зростання зайнятості, зокрема шляхом навчання та перекваліфікації, прийняття політик, які підтримують підприємницьку активність, а також сталого туризму.

8 ГІДНА ПРАЦЯ
ТА ЕКОНОМІЧНЕ
ЗРОСТАННЯ



СТАН СПРАВ

У Львівській громаді зареєстровані 11 394 суб'єкти малого підприємництва. У Львові один з найкращих рівнів розвитку малого і середнього підприємництва по Україні, адже кількість малих підприємств на 10 тис. осіб наявного населення становить 159 одиниць (другий показник серед міст обласного значення). Львів впевнено займає третє місце у всеукраїнських рейтингах конкурентоспроможності та ведення підприємництва. Жителі Львова в рамках опитування про якість життя оцінили умови ведення бізнесу у 3.25 з 5 балів.

Провідними довоєнними галузями промисловості у місті були туризм, IT-галузь і бізнес-послуги. У місті функціонує понад 500 IT-компаній, в яких зайнято 31 000 працівників. Щорічний приріст галузі складає при-

близно 20%. Туризм був провідною галуззю Львівської економіки, однак значним викликом для сектору стали пандемія COVID-19 та повномасштабне вторгнення РФ. У 2021 році Львів відвідали 1.5 мільйона туристів, кожен з яких в середньому провів у Львові 5 днів та витратив майже 100 євро на день.

Розмір середньої заробітної плати у Львові у 2019 році становив 10 000 грн, що майже на 10% вище, ніж в середньому по Україні. Разом з тим, у Львові високий рівень тіньової зайнятості, що зумовлює брак надходжень до місцевого бюджету, а також неможливість кількісно визначити фактичний рівень зайнятості у громаді. Під час опитування молоді 78% респондентів віком від 18 до 35 років зазначили, що працюють офіційно, що є також індикатором якісної освіти у громаді.

Індикатор	Показник 2021
Кількість суб'єктів малого підприємництва	11394 (дані 2020)
Регіональний ВВП Львівської МТГ на душу населення, дол США	23830
Оцінка умов ведення бізнесу, 1-5	3.25 (дані 2019)
Рівень офіційної зайнятості молоді віком 18-35 років, %	78% (дані 2019)
Розмір середньої заробітної плати, грн	9958 (дані 2019)
Загальнорічна кількість туристів у громаді, осіб	1500000
Середня денна сума витрат туриста у Львові, євро	94
Індекс задоволеності туристичними послугами, 1-5	4.4

КРАЩІ ПРАКТИКИ ЛЬВОВА

ВАУЧЕРНА ПІДТРИМКА ПІДПРИЄМСТВ

У Львові з 2018 року діє Положення про ваучерну підтримку малих і середніх підприємств, доступ до якої у 2020 році був розширений на кластери та бізнес-організації. Ваучери надавалися на виставково-ярмар-

кову діяльність, енергозбереження та розвиток, а з початком повномасштабного вторгнення були введені додаткові можливості отримати безповоротну фінансову допомогу на релокацію та енергозабезпечення. За 2020-2021 роки були видано 49 ваучерів загальною сумою 5 446 165 грн.



ЦЕНТР ПІДТРИМКИ ПІДПРИЄМНИЦТВА

З метою стимулювання підприємницької активності в місті, збільшення конкурентоспроможності малих та середніх підприємств Львова у громаді був створений Центр підтримки підприємництва. Центр досягає цю мету шляхом організації навчання, консультування та підтримки бізнесу. Зокрема, командою центру було підготовлено бізнес-тренінги «Вчимося бізнесу», «Шкільне підприємництво», «Студентське підприємництво», «Жінки в бізнесу», а також цикл навчання для експортерів.



ЯРМАРОК ЛОКАЛЬНИХ ВИРОБНИКІВ

У Львові щорічно проводиться виставка-ярмарок «Львівський товаровиробник». Департаментом економічного розвитку Львівської міської ради до участі у виставці залучаються львівські товаровиробники, професійно-технічні навчальні заклади, соціальні підприємства, майстри Handmade, інші зацікавлені учасники. У рамках виставки-ярмарку організовується низка заходів, зокрема: семінари, конкурси, круглі столи, зустрічі, тренінги, майстер-класи та ін.



Фото: Роман Балук



Фото: Роман Балук

ОФІС БІЗНЕС-ОМБУДСМЕНА

Львів першим впровадив посаду бізнес-омбудсмена на рівні органів місцевого самоврядування, що є унікальним кейсом для України. У 2021 році є успішні справи, що стосуються відстоювання законних прав

підприємців, врегулювання конфліктів з надавачами послуг, створення прозорих та справедливих умов ведення бізнесу, усунення перешкод в залучення інвестицій у важливі проекти Львова.

Досвідом Львова цікавляться інші міста зокрема, було проведено 2 воркшопи та окремі зустрічі за підтримки програми USAID KEY для представників виконавчих органів по Україні.

ПЛАНИ ЛЬВОВА



Сприяння розвитку кластерів у громаді як інструменту забезпечення стійкості для бізнесу



Створення умов для концентрації креативних людей у Львові через розширення мережі центрів креативної індустрії у громаді




Розвиток конференц індустрії та індустрії гостинності



Облаштування комфортних торгових вулиць та оновлення міських ринків



Сприяння конкурентоспроможності малого та середнього підприємництва у громаді через надання якісних консультацій та навчань на базі Центру підтримки підприємництва



ЦІЛЬ 9: ПРОМИСЛОВІСТЬ, ІННОВАЦІЇ ТА ІНФРАСТРУКТУРА

ЦСР#9 спрямована на розвиток сталої промисловості, стимулювання інновацій та забезпечення якісної інфраструктури для економічної активності. Для Львова індустріалізація нерозривно пов'язана зі сталою енергетикою та збереженням навколишнього середовища. Економічний поступ у візії Львова перш за все реалізується через технологізацію виробництва, тому місто визначає своїми пріоритетами стимулювання науково-дослідних робіт та розвиток екосистеми інновацій через доступ до фінансових ресурсів, якісну освіту та створення сприятливого середовища.

9

ІННОВАЦІЇ ТА
ІНФРАСТРУКТУРА



СТАН СПРАВ

За радянських часів Львів почали розвиватися як потужний індустріальний центр, однак на сьогодні можна стверджувати, що Львів є пост-індустріальним містом. Львівська промисловість характеризується різно-

плановістю та багатогалузевим укладом. Це робить місто стійкішим до зовнішніх криз. Найбільшу частку промисловості міста займають харчова промисловість та машинобудування.

СТРУКТУРА ПРОМИСЛОВОСТІ ЗА ГАЛУЗЯМИ



Економічну активність у місті підтримує мережа транспортної, інженерної та соціальної інфраструктури. Транспортна мережа інтегрує 81 маршрут громадського транспорту, залізничний хаб та аеропорт, а до міста веде міжнародний автошлях А4. 63% усіх пасажироперевезень здійснюється екологічно чистими видами транспорту. У місті функціонує 395 закладів охорони здоров'я різних форм власності, а також 61 заклад вищої освіти.

Стратегія прориву визначає розвиток креа-

тивності головною економічною стратегією Львова. Для Львова пріоритетом є розвиток екосистеми інновацій, що включає в себе діяльність стартапів, а також інфраструктури їх підтримки - коворкінгів, акселераторів та інкубаторів. Львів посідає 255 місце у Global Startup Ecosystem Report від StartUp Blink, займаючи друге місце серед міст України. За 2021 рік на території громади було зареєстровано 58 нових патентів на винаходи, що демонструє скорочення на 23% у порівнянні з 2015 роком.

Індикатор

Показник 2021

Частка пасажироперевезень екологічно чистими видами транспорту, %

63%

Об'єм викидів CO₂ на одиницю ВВП, тон

541701.928

Місце у Global Startup Ecosystem Report

255

Кількість патентів на винаходи, од за рік

58

КРАЩІ ПРАКТИКИ ЛЬВОВА

ПРОМИСЛОВА ЗОНА «СИГНІВКА»

У 2018 році місто розпочало проект з розвитку промислової зони «Сигнівка». Впродовж останніх 4 років виконано ряд заходів із розвитку інженерно-транспортної інфраструктури на об'єкті. Станом на 2022 рік, 6 земельних ділянок зони були продані на аукціоні, сума прямих інвестицій склала 271 мільйон гривень.

Один з інвесторів зареєстрував на території Сигнівки індустріальний парк «Спарроу парк Львів». Надалі проект сприятиме розвитку сучасної виробничої, складської та логістичної інфраструктури міста Львова, збільшенню частки високоточних та наукоємних технологій, створенню нових робочих місць, збільшенню надходжень до бюджету та покращенню інвестиційного клімату громади.





ІННОВАЦІЙНО-КРЕАТИВНИЙ ПРОСТІР «LEM STATION»

Муніципальний інвестиційний проєкт «Lem Station» передбачає створення інноваційно-креативного простору для різних категорій населення, у тому числі підприємців, студентів, IT-спільноти, громадських діячів, журналістів тощо, з метою всебічного розвитку та реалізації креативного та інтелектуального потенціалу м. Львова. Реалізація проєкту передбачає реконструкцію частини трамвайного депо в інноваційно-кре-

ативний простір, який включатиме: зони для стартапів, IT-спеціалістів фрілансерів, інноваційних компаній, винахідництва, наукових розробок та пов'язаної з ними підприємницької діяльності, воркшопів, практичної реалізації проєктів, центр навчання та розвитку, парковий та студентський простір. Також проєкт передбачає відкритий громадський простір з терасами, місцями для проведення публічних та соціальних заходів. У 2022 році Lem Station став домівкою для благодійних фестивалів, крафтових ярмарків та концертів.



TECH STARTUP SCHOOL

У Львові функціонує Tech StartUp School – середовище для продукування свіжих ідей та успішних стартапів, що діє на базі Національного університету «Львівська політехніка». Tech StartUp School пропонує своїм резидентам понад 200 робочих місць, 3 конференц-зали, а також ряд виробничих приміщень та технологічних лабораторій. Крім приміщення, Tech StartUp School створив власний акселератор і пропонує послуги з підтримки і розвитку стартапів, а також регулярно організовує форуми, хакатони та мітапи для середовища.

ПЛАНИ ЛЬВОВА



Створення переліку стратегічно важливих для міста промислових територій, мораторій на зміну цільового призначення довколишніх територій, а також моніторинг щодо дотримання безперешкодного функціонування діючих промислових підприємств



Розвиток промислової зони Рясне-2 та Сигнівка



Створення промислового технопарку на території колишнього заводу Сільмаш



Стимулювання розвитку та підтримка діяльності промислових та технологічних кластерів



Формування осередків креативних індустрій на базі промислових підприємств, що припинили функціонування



ЦІЛЬ 10: СКОРОЧЕННЯ НЕРІВНОСТІ

ЦСР#10 має на меті скоротити глобальну нерівність між населенням країн світу, а також нерівність між різними верствами населення всередині кожної країни. Імплементацию цілі Львів у першу чергу розглядає через інклюзію та створення середовища без дискримінації. Крім того, місто здійснює також заходи, спрямовані на зменшення нерівності, дискримінації та рівного доступу до ресурсів усіх груп населення, однак вони були розглянуті в рамках виконання Цілей 1 та 5.

10 СКОРОЧЕННЯ
НЕРІВНОСТІ



СТАН СПРАВ

Візія, закладена у Стратегії прориву, визначає Львів як місто гідного життя, базованого на довірі, чесності, взаємоповазі та взаємодії. Нерівність – небезпечне явище, адже воно породжує недовіру між людьми, сегрегацію, опір реформам та корупцію, і унеможливає формування креативного середовища.

Львівська міська рада вимірює нерівність шляхом аналізу рівня самореалізації, добробуту та взаємоповаги населення. Відповідно до соціологічного опитування, проведеного КУ Інститут міста, станом на 2018 рік

львів'яни оцінили професійну реалізацію у 3.47 бала, добробут в міському середовищі у 3.28 бала, а взаємоповагу та толерантність у 3.16 бала. Значення визначених показників знизилось у порівнянні з 2016 роком в середньому на 10%, що свідчить про зростання нерівності.

Проблема нерівності однозначно зростає як результат повномасштабної війни через зростання рівня безробіття, інфляцію, загибель військовослужбовців, та поселення у Львові значної кількості внутрішньо переміщених осіб.

Індикатор

Показник 2021

Індекс професійної самореалізації, 1-5

3.47 (дані 2018)

Індекс добробуту в середовищі, 1-5

3.28 (дані 2018)

Індекс взаємоповаги, 1-5

3.16 (дані 2018)

КРАЦІ ПРАКТИКИ ЛЬВОВА

ДОКУМЕНТАЛЬНИЙ ФІЛЬМ «СЛІПИЙ ВИПАДОК»

Управління соціального захисту Львівської міської ради реалізували інноваційних захід «Сліпий випадок». У співпраці з Львівським обласним осередком всеукраїнської громадської організації «Українська спілка людей з інвалідністю» в межах заходу було знято та проведено презентацію короткометражного фільму соціального спрямування, що висвітлює проблематику осіб з інвалідністю по зору. Фільм розкриває правильні моделі поведінки з людьми, позбавленими зору.

СУПРОВІД ДІТЕЙ З ІНВАЛІДНІСТЮ У ШКОЛАХ

Управління освіти ЛМР спільно з львівським міським центром реабілітації «Джерело» та громадською організацією «Розправлені крила» реалізували проект щодо супроводу дітей з інвалідністю у навчальних закладах. У рамках проекту було проведено комплексне навчання для вчителів щодо роботи з дітьми з особливими освітніми потребами для забезпечення останнім доступу до якісного інклюзивного навчання.

ІНСТРУМЕНТИ ГРОМАДСЬКОЇ УЧАСТІ

Львівська громада відкрита до співпраці з мешканцями та їх залучення до процесу творення політик. Місто Львів регулярно проводить громадські обговорення та слухання. У місті працює портал електронних петицій, через який мешканці здатні актуалізувати важливі для них питання, зокрема реконструкції очисних споруд, ремонту доріг, а також актуальних ініціатив для міста загалом, як-от виділення ділянки для занять автоспортом або відновлення очної форми навчання під час пандемії COVID-19. Також у Львові функціонують дорадчі ради, серед яких дитяча дорадча рада та молодіжна сесія Львівської міської ради.



ПЛАНИ ЛЬВОВА



Створення реабілітаційного центру «Незламні» для надання повного циклу реабілітаційних послуг населенню, яке постраждало внаслідок війни.



Проведення освітніх заходів про інклюзію, зокрема серії панельних дискусій «Реально про НЕ/доступність», уроків толерантності та продовження тренінгів для вчителів



Створення нових громадських просторів-коворкінгів, безкоштовних для відвідування мешканцями громади



Створення безбар'єрного середовища для людей з інвалідністю



ЦІЛЬ 11. СТАЛИЙ РОЗВИТОК МІСТ І ГРОМАД

ЦСР#11 спрямовано на вдосконалення підходів до містобудування, управління та розвитку міст і громад, з огляду на принципи інклюзивності, безпечності та сталості, а також запобігання можливим ризикам погіршення якості життя населення. В межах даної цілі громада міста розвиває нові напрямки в сфері безпеки громадян, мобільності, просторового планування та розвитку міського простору. Стратегічні документи, які були розроблені за останні 5 років у місті дають повну картину сталого розвитку міст та громад, дозволяють відтворити реальну ситуацію в місті та моделювати майбутні можливості для раціонального розвитку громад та простору в місті.

11 СТАЛИЙ РОЗВИТОК
МІСТ ТА СПІЛЬНОТ



СТАН СПРАВ

Провівши аналіз в межах Львівської громади, було визначено, що площа житла одного мешканця складає 26.8 м². Згідно досліджень Numbeo у громаді є досить низькі показники індексу безпеки у громаді, який складає 58.57 балів та індексу якості життя який складає 121.29 балів. Попри ці показники місто постійно впроваджує сучасні та практичні рішення завдяки яким, якість життя та безпека в громаді будуть з часом підвищуватись.

В сучасних реаліях частка пересування автомобілем у громаді складає 26%. В той же час, пересування на громадському транспорті та ходьба пішки складає 46 та 24% відповідно. Виходячи з цього, громада розвиває практики сталої міської мобільності та зосередилась на векторі розвитку мережі смуг для громадського транспорту та

розвитку пішохідної і велоінфраструктури (частка пересування велосипедом складає 4%), що забезпечить більшості жителів громади комфортне пересування в межах міста.

Львів є одним з провідних туристичних центрів в Україні, а ансамбль історичного центру входить до всесвітньої спадщини UNESCO. За 2021 рік у громаді проведено 18 реставраційних робіт різних видів.

Об'єми викидів CO₂ на душу населення складають 0.7 тон. В той же час у громаді активно використовуються та впроваджуються практики озеленення. Згідно з даними управління екології ЛМР, площа відкритих зелених зон складає 3088.6 гектарів. Можна констатувати, що цей показник у громаді щороку збільшується.

Індикатор	Показник 2021
Площа житла на 1 мешканця, м ²	26.8
Індекс безпеки у громаді, рейтинг Numbeo	58.57
Індекс якості життя у місті, рейтинг Numbeo	121.29
Кількість ДТП, од	3670
Покриття території міста доступністю 500 м від якісного громадського простору, %	30.08%
Частка пересувань автомобілем, %	26.00%
Частка пересувань пішки, %	24.00%
Частка пересувань велосипедом, %	4.00%
Частка пересувань громадським транспортом, %	46.00%

Індикатор	Показник 2021
Кількість здійснюваних реставраційних робіт, од	18
Об'єм викидів CO ₂ на душу населення, тон	0.7
Площа відкритих зелених зон, га	3088.6

КРАЩІ ПРАКТИКИ ЛЬВОВА

ІНТЕГРОВАНА КОНЦЕПЦІЯ РОЗВИТКУ ДО 2030

Львів розробив Інтегровану концепцію розвитку до 2030 Львова з залученням широкого кола експертів та громадськості. Розвиток Львова як міста коротких відстаней шляхом переосмислення колишніх промислових територій, разом із реорганізацією і посиленням основних транспортних магістралей, дасть шанс узгодити між собою розвиток житлової забудови з мережею громадського транспорту, створивши кращі передумови

для подолання коротких дистанцій пішки чи велосипедом. Це дозволить зменшити потребу в переміщеннях, оптимізувати наявні зв'язки, зменшити потребу в використанні автомобілів. Для реалізації цієї візії насамперед потрібно переосмислити 18 територій, що використовуються неефективно, є близькими до центру міста та мають добре сполучення з мережею громадського транспорту. Основними перевагами даної моделі є економія часу, підвищення комфорту пересування та проживання, а також покращення стану екології навколишнього середовища.



ЗЕЛЕНА ЛІНІЯ

У Львові за підтримки GIZ розпочали створення Зеленої лінії, яка має стати стартовою точкою для заміської прогулянки або напрямком вихідного дня. Зелена лінія повинна з'єднати віддалений район Сихів з центром міста завдяки поєднанню зелених зон міста та громадських просторів. Проект також передбачає створення додаткових просторів, наприклад, спортивних чи дитячих майданчиків. Станом на 2022 рік, Зелена лінія уже прокладена у Парку Івана Павла II та ведуться детальні планувальні роботи щодо її прокладання на інших ділянках міста.

РЕКРЕАЦІЙНИЙ ПРОСТІР І ЖИТЛО ДЛЯ ВПО «НЕЗЛАМНІ МАТУСІ»

Управління архітектури та урбаністики Львівської міської ради разом з спільнотою архітекторів у 2022 році реалізували проєкт «Незламні матусі». Разом з будівництвом житла для ВПО, в рамках проєкту створено нову рекреаційну зону міста на місці колишнього закинутого кар'єру. Розчищено наявну водойму, яка після планування те-

риторії акумулює дощову воду та приймає очищені стічні води з об'єкту будівництва. Усі мощення виконано з водопроникного гравійного покриття, а вуличні меблі, дитяче та спортивне обладнання – з природних матеріалів: дерева та металу. Реалізація проєкту також дала стратегічний поштовх для перегляду містобудівної документації з метою зменшення площі транспортних розв'язок і збільшення площі зелених зон в районі.



РАЙОН ДЛЯ РЕАБІЛІТАЦІЇ «ЗБОЇЩА»

У 2021 році розпочався процес розроблення концепції розвитку району «Збоїща», мета якого створити комфортні умови для людей, що проходять реабілітацію. Ця проблема особливо актуальна у світлі наслідків повномасштабного російського вторгнення. Створити комфортне середовище для проживання та лікування планується шляхом розвитку зелених зон, поєднання основних функцій зеленими шляхами, забезпечення інклюзивного навчання, можливостей для спорту та соціалізації. Проєкт передбачає також зміцнення зв'язку з центром міста та іншими районами, шляхом реалізації нової трамвайної гілки.

ПРОГРАМА РЕСТАВРАЦІЇ ІСТОРИЧНИХ БАЛКОНІВ

Управління охорони історичного середовища ЛМР у 2020 році розробили і реалізують Програму проведення ремонтно-реставраційних робіт балконів будинків-пам'яток культурної спадщини на території м. Львова. У рамках програми місто з бюджету розвитку співфінансує реставраційні роботи балконів, еркерів та лоджій, що перебувають у приватній власності та знаходяться у історичному ареалі міста. За перший рік функціонування програми було розроблено проєктно-кошторисну документацію для реставрації 14 об'єктів.

ПЛАНИ ЛЬВОВА



Створення стратегії розвитку Львівської агломерації для ефективнішої взаємодії з навколишніми територіальними громадами



Оновлення інтегрованої концепції розвитку Львівської громади з урахуванням доєднаних населених пунктів та воєнних викликів



Впровадження моделі комплексної квартальної санації історичного середовища



Розширення мережі вело-пішохідних зв'язків – “зелених ліній” у місті



Створення безбар'єрного середовища, зручного для пішоходів



ЦІЛЬ 12: ВІДПОВІДАЛЬНЕ СПОЖИВАННЯ ТА ВИРОБНИЦТВО

ЦСР#12 спрямована на забезпечення відповідального споживання та виробництва товарів та послуг. Львів розглядає реалізацію цієї Цілі через зменшення використання невідновлюваних природних ресурсів, ефективний менеджмент системи збору відходів та їх переробки, сприяння сталому туризму та ефективній системі міських закупівель.

12 ВІДПОВІДАЛЬНЕ
СПОЖИВАННЯ



СТАН СПРАВ

Щорічно жителі Львова продукують 361 кг відходів на душу населення, з яких лише 2% переробляється. Хоча у місті з 2010 року запроваджено систему роздільного збору відходів, оцінка місцевих перевізників сміття вказує, що ПЕТ-пляшки мешканці сортують незадовільно, а макулатуру і переважну більшість скла вилучають безхатченки до приїзду сміттєвозів. У місті й надалі зберігається тенденція щодо утворення несанкціонованих звалищ твердих побутових відходів з періодичною повторюваністю місць їхньої локалізації.

У місті й надалі залишається невирішеним питання щодо складування, переробки і вивезення промислових відходів. Попри за-

гальну тенденцію до зменшення кількості складування відходів I-III класів небезпеки у Львові, частка їх переробки теж знизилась.

Зростання потреб домогосподарств та промислових підприємств збільшує попит на використання природних ресурсів. Споживання води на душу населення у місті Львові становить 34.5 метрів кубічних на рік і зросло з 2015 року на 12%. Разом з тим, споживання газу на один особовий рахунок у Львові знизилось на 19% і становить 775.4 метри кубічні щорічно. Важливим є також зниження майже вдвічі кількості реципієнтів субсидій, що у свою чергу стимулює більше раціональне та економне споживання енергії та природних ресурсів.

Індикатор	Показник 2021
Споживання природного газу на один особовий рахунок за рік, м3	775.35
Споживання води на душу населення, м3	34.5
Об'єм ТПВ на душу населення за рік, кг	361.35
Частка перероблених відходів від усіх відходів, %	2%
Загальнорічна кількість туристів у громаді, осіб	1500000
Кількість домогосподарств, що отримують субсидії, од	34220

КРАЦІ ПРАКТИКИ ЛЬВОВА

ІНДИВІДУАЛЬНІ ТЕПЛОВІ ПУНКТИ

За підтримки Європейського банку реконструкції і розвитку Львівське міське комунальне підприємств «Львівтеплоенерго»

облаштувало 408 індивідуальних теплових пунктів (ІТП) в житлових будинках Сихівського житлового масиву м. Львова. Всі змонтовані ІТП було запущено в роботу з початком опалювального сезону 2022-2023рр. Влаш-

тування ІТП дозволяє економити теплову енергію, зменшити втрати в теплових мережах та зекономити до 15% теплової енергії на опаленні.

МЕРЕЖА ГРОМАДСЬКИХ СОРТУВАЛЕНЬ

З 2021 року у Львові в рамках реалізації проектів громадського бюджету місто

займається розвитком мережі громадських сортувалень. Мета проекту – надати львів'янам можливість передавати максимальну кількість різних видів роздільно зібраних відходів на гарантовану переробку, а також створити новий простір для проведення тематичних лекцій та подій. Першу сортувальню буде облаштовано на вулиці Шафарика.

КАМПАНІЯ «ПІДГУЗКИ ЗАЙВІ»

В рамках конкурсу «Зробимо Львів кращим!» громадська організація «Нуль відходів» спільно з управлінням з питань поводження з відходами Львівської міської ради реалізували інформаційно-просвітницьку кампанію «Підгузки зайві». У рамках проекту було ви-

дано книгу Марії Качмар «Підгузки зайві», а також проведено дослідження багаторазових засобів гігієни для дітей. Метою кампанії було переконати батьків використовувати багаторазові підгузки для своїх немовлят, адже одноразові підгузки не переробляються і становлять майже ¼ від усього сміття, що неможливо переробити.



ПІДЗЕМНІ КОНТЕЙНЕРИ ДЛЯ ТПВ

Місто з 2019 року працює над встановлення підземних контейнерів для збору твердих побутових відходів. Мета проєкту – досягти чистоти на контейнерному майданчику і зменшити кількість розки-

даних відходів, щоб назагал покращити екологічну та санітарну ситуацію у Львові. Контейнери поступово облаштовуються у всіх районах міста; паралельно також виконуються роботи для забезпечення централізованого збору відходів з підземних контейнерів.



ПЛАНИ ЛЬВОВА



Будівництво нового комплексу з переробки твердих побутових відходів з системою збору, утилізації полігонного газу та виробництва електричної енергії



Розвиток місцевого кластеру вторинної переробки для переробки відходів, зібраних за допомогою нових контейнерів для сміття та центрів переробки відходів



Розширення мережі пунктів збору небезпечних промислових відходів



Розвиток культури “zero waste” та впровадження системних рішень циркулярної економіки



Перехід ТЕЦ-2 та котельні «Кінескоп» на альтернативні види палива



ЦІЛЬ 13. ПОМ'ЯКШЕННЯ НАСЛІДКІВ ЗМІНИ КЛІМАТУ

ЦСР#13 пов'язана з адаптацією та пом'якшенням наслідків зміни клімату. Зміна клімату відбувається через підвищення середньої температури по планеті та приводить до екстремальних погодних явищ, підняття рівня моря та окислення океану. Глобальна зміна клімату стала одним із найскладніших викликів сьогодення і для Львівської громади. Наукові дослідження показують, що головною причиною цього є збільшення викидів парникових газів через спалювання викопного палива, сільське господарство та вирубку лісів. Вплив зміни клімату має глобальний характер, але заходи з адаптації до зміни клімату, безумовно є локальними.

13 БОРотьБА ЗІ
ЗМІНОЮ КЛІМАТУ



СТАН СПРАВ

Клімат є невід'ємною та важливою частиною життя кожного міста. У Львівській громаді у 5 міських стратегіях розглядається питання зміни клімату та пом'якшення наслідків глобального потепління. Об'єми викидів CO₂ на душу населення складають 0.7 тон.

Місто активно співпрацює з питань зміни клімату, енергетичної ефективності та відновлювальних джерел енергії з проектами міжнародної технічної допомоги в рамках низки секторів, включаючи проекти, спрямовані на покращення муніципальної інфраструктури. Серед організацій-партнерів є USAID, GIZ, ЄІБ, ЄБРР, NEFCO, та інші.

Географічне розташування Львова робить його менш вразливим до небезпечних природних лих, таких як цунамі, землетруси чи навіть повені. Оцінка ризиків та вразливості громади до зміни клімату виділяє наступні загрози, можливі у громаді у зв'язку зі зміною клімату: екстремальна спека, посуха, погіршення якості води, сильні дощі, підтоплення, сильні снігопади, буревії, пожежі в екосистемі та біологічні загрози. У випадку погодного катаклізму усі комунальні служби міста оперативно ліквідовують його наслідки. Разом з тим, Львівська громада не має розроблених документів щодо реагування на природні лиха, спричинені зміною клімату та способу їх запобігання.

Індикатор

Показник 2021

Об'єм викидів CO₂ на душу населення, тон

0.7

Кількість міських стратегій, які беруть до уваги проблему зміни клімату

5

КРАЦІ ПРАКТИКИ ЛЬВОВА

ПЛАН ДІЙ СТАЛОГО ЕНЕРГЕТИЧНОГО РОЗВИТКУ МІСТА

У 2009 році м. Львів приєдналося до Європейської Ініціативи «Угода мерів щодо Клімату і Енергії». Сторони-підписанти угоди взяли на себе зобов'язання скоротити викиди CO₂ щонайменше, на 20% до 2020 року у порівнян-

ні з «базовим роком», а після меморандуму міста (підписаному у 2018 році) – стосовно переходу до 100% використання відновлювальних джерел енергії в енергобалансі міста до 2050 року. В 2022 році було прийнято План дій сталого енергетичного розвитку міста, в межах якого було обговорено багато рішень по адаптації громади до змін клімату.

МОДЕЛЮВАННЯ ВИКИДІВ CO₂ ВІД ТРАНСПОРТУ

В межах співпраці з Європейським Союзом громада бере участь у двох проектах: SPARCS та DISTENDER. Дані проекти спрямовані на впровадження практик енергоефективності в місті, створення енергопозитивних районів, досягнення статусу кліматичної-нейтральності та розроблення

практик для громад, які допоможуть зменшити вплив кліматичних змін до 2050 року. Завдяки цим проектам місто має чітку візію щодо змін клімату та розвитку практик енергоефективності. Також у межах проекту SPARCS було закуплено ліцензійне програмне забезпечення для здійснення транспортного планування, моделювання та обрахунку викидів CO₂ від транспорту в громаді.



ПЛАНИ ЛЬВОВА



Зменшення викидів CO₂ до 2030 року у визначених секторах на 35%



Збільшення частки відновлюваних джерел енергії на 35% у структурі енергопостачання міста до 2030 року



Створення каталогу природоорієнтованих рішень та пілотне їх впровадження для протидії "тепловим хвилям" у місті



Впровадження концепції "міста губки" для недопущення затоплень під час зливових дощів




Створення сценаріїв зміни клімату на місцевому рівні та системи моніторингу кліматичних змін у місті.



ЦІЛЬ 14: ЗБЕРЕЖЕННЯ МОРСЬКИХ РЕСУРСІВ

ЦСР#14 ставить за мету зберегти морські ресурси, різноманіття водного світу та прибережні екосистеми, врегулювати рибальство та забезпечити економічні вигоди від спільного використання моря. Львів не має прямого виходу до моря, тому розглядає цю ціль виключно крізь призму забезпечення якісного функціонування очисних споруд каналізаційної системи, адже стічні води потрапляють через Полтву в Балтійське море.

14 ЗБЕРЕЖЕННЯ
МОРСЬКИХ
ЕКОСИСТЕМ



СТАН СПРАВ

Львівська річка Полтва, яка у 20 столітті була захована під землю та почала виконувати роль стічного колектора, є притокою Західного Бугу, що впадає у Балтійське море. Будучи частиною каналізаційної системи Львова, очищення стічних вод є важливою складовою збереження екосистеми Балтійського моря.

Приблизно 95% домогосподарств підключено до системи каналізації. За очищення стічних вод у Львівській громаді відповідає комунальне підприємство «Львівводоканал». Мережу водоочищення Львова складає комплекс очисних споруд на вулиці Пласто-

вій. Установку очищення стічних вод міста було збудовано у 1960-х роках. В даний час вона функціонує тільки на 50% своєї потужності. Головними етапами технологічного процесу очисних споруд є: прийняття стічних вод; видалення сміття механічними решітками (грабельне відділення); видалення піску та інших мінеральних домішок в пісковловлювачах; видалення органічних та неорганічних домішок в первинних відстійниках; біологічна очистка стічних вод в аеротенках; виділення активного мулу від очищеної води у вторинних відстійниках; механічне зневоднення осаду; складування зневодненого осаду на мулових полях.

КРАЦІ ПРАКТИКИ ЛЬВОВА

ПРОГРАМА МОДЕРНІЗАЦІЇ МЕРЕЖІ ВОДОВІДВЕДЕННЯ

У 2016 році Львівська міська рада продовжила дію Комплексної програми модернізації каналізаційного господарства м. Львова. У рамках реконструкції Львівським комунальним підприємством «Львівводоканал» було відремонтовано три первинні відстійники, змінено аварійну ділянку напірного трубопроводу для сирого осаду, проведено закупівлі насосів на циркуляційний мул та насосів надлишкового мулу, шиберних конструкцій, труб та фітингів.

ЗБІР ТА УТИЛІЗАЦІЯ НЕБЕЗПЕЧНИХ ВІДХОДІВ

Управління екології та природних ресурсів ЛМР впродовж останніх років проводить збір та утилізацію небезпечних відходів. Ці небезпечні відходи можна здати в ЕкоБусі - мобільному пункті збору відходів. Ці відходи при неправильній утилізації виділяють шкідливі речовини (ртуть, свинець, кадмій), що потрапляють у землю та повітря, а згодом – у водойми та ґрунтові води. За час функціонування Еко Бусу було зібрано 225 тисяч люмінесцентних ламп, близько 5.5 тон батарейок та 10 000 термометрів.

ПЛАНИ ЛЬВОВА



Відокремлення системи дощової каналізації від каналізаційної системи міста



Реконструкція системи очищення стічних вод для недопущення забруднення річки Полтва



Створення системи очищення вод річки Зубра



Створення системи збору та компостування органічних відходів, через збільшення потужності компостувальної станції



Створення системи моніторингу якості поверхневих вод Львівської громади та інтеграція її у систему моніторингу якості води Балтійського та Чорного морів





ЦІЛЬ 15. ЗАХИСТ ТА ВІДНОВЛЕННЯ ЕКОСИСТЕМ СУШІ

ЦСР#15 спрямовано на збереження, відновлення та стале використання наземних і внутрішніх прісноводних екосистем, сприяння сталому управлінню лісами, боротьбу з опустелюванням, відновлення деградованих земель і ґрунтів, збереження гірських екосистем. Львівська громада активно долучається до висадження дерев та збільшення озеленення в межах територій громади.

15 ЗБЕРЕЖЕННЯ
ЕКОСИСТЕМ
СУШІ



СТАН СПРАВ

Можна відзначити, що кожного року в громаді збільшується кількість висаджених дерев за рік. На 2021 рік цей показник склав 2649 дерев. Аналогічна ситуація з іншими рослинами, які збільшують озе-

лення громадських просторів та міста в цілому. Для висаджених кущів та злакових рослин показник складає 10 670 одиниць, а для цибулькових квітів близько 15 000 одиниць.

Індикатор	Показник 2021
Кількість висаджених дерев за рік, од	2649
Кількість висаджених кущів та злакових рослин за рік, од	10670
Кількість висаджених цибулькових квітів за рік, од	15000

КРАЦІ ПРАКТИКИ ЛЬВОВА

ЗБІР ПРОТЕРМІНОВАНИХ МЕДПРЕПАРАТІВ

У місті функціонує громадська організація "Zero Waste Lviv", місією якої є сприяння реалізації принципів zero waste в Україні шляхом створення зразкового муніципалітету – Львова, який стане прикладом для інших міст. Організація бере участь у багатьох міжнародних екологічних проєктах та постійно в тісному контакті з органами місцевого самоврядування. Так наприклад, управління екології та природних ресурсів ЛМР спільно з ГО "Zero Waste Lviv" провели перший в Україні експериментальний збір протермінованих медпрепаратів від мешканців.



ПЛАН ЗАХОДІВ «ЗЕЛЕНОГО МІСТА»

Громада міста постійно працює над покращенням і вдосконаленням практик у сфері захисту навколишнього середовища. У 2019 році місто офіційно прийняло План заходів «Зеленого міста», розроблення якого фінансувалося за рахунок ЄБРР. У цьому стратегічному для громади документі розглядають питання

оптимізації розподілу міських фінансових та людських ресурсів для вирішення тих питань, які дають найбільші екологічні вигоди, а також збільшення можливостей для залучення коштів та підтримки. Завдяки цьому документу складено візію розвитку та цілі на період 10-15 років, завдання, які мають бути виконані протягом періоду 3-10 років, а також перелік заходів для реалізації цих цілей.

КЛУМБА НОВОЇ ХВИЛІ


Біля Львівської міської ради на площі Ринок було висаджено клумбу нової хвилі. Концепція клумби полягає у тому, що це острівець злаків, лучних трав і квітів, а саме декоративних сортів, в центрі великого міста. На цій клумбі можна побачити просо, сибірський ірис, шавлію, пенісетум,

перовскію, рудбекію жовту, ковило волосисте, наперстянку іржаву, вербену бонарську та вістерію. Особливість цієї клумби у тому, луки мають не 4. а 52 сезони і щотижня картина змінюється: щось зацвітає, щось розростається, щось полоситься. Навіть зимою злаки вкладаються певним способом для продовження декоративності.



МІСЬКИЙ САДІВНИК

У 2021 році у Львові запровадили посаду міського садівника та на конкурсній основі відібрали 9 осіб, що виконуватимуть цю функцію. Садівники плануватимуть нові посадки, формуватимуть завдання для закупівель саджанців та доглядних послуг, готуватимуть документи для визнання визначних дерев пам'ятками, обстежуватимуть у складі комісій стан дерев, складатимуть протоколи у разі пошкодження чи знищення зелених насаджень, комунікуватимуть з проєктантами вулиць та наглядатимуть за ремонтними роботами, допомагатимуть небайдужим львів'янам грамотно доглядати і оновлювати озеленення на прибудинкових територіях.



ПЛАНИ ЛЬВОВА



Відновлення біорізноманіття водних об'єктів у місті



Збільшення частки зелених зон та формування багатого біорізноманіттям природного каркасу у місті



Відновлення популяції зубрів у Львові



Оцінка природних екосистем міста та запровадження принципу "забруднювач платить"



Створення екологічної мережі з цінними природними територіями, буферними зонами та природними коридорами для збільшення різноманіття флори і фауни в межах міст



ЦІЛЬ 16: МИР, СПРАВЕДЛИВІСТЬ ТА СИЛЬНІ ІНСТИТУТИ

ЦСР#16 має на меті забезпечити мир та справедливість у світі через формування сильних підзвітних інститутів, широке залучення громадськості до прийняття рішень та викорінення корупції. Для Львова в рамках цієї цілі визначальними пріоритетами є забезпечення людської безпеки, а також партисипативного процесу творення міських політик та прозорості діяльності органу місцевого самоврядування. Разом з тим Львів як орган місцевого самоврядування не має впливу на систему правосуддя, участь в інститутах глобального управління та боротьбу з тероризмом, і тому не адресує ці підцілі.

16 МИР ТА
СПРАВЕДЛИВІСТЬ



СТАН СПРАВ

Міжнародний рейтинг міст Numbeo оцінює безпеку в місті Львові у 58.57 бала. Згідно опитування якості життя населення у 2019 році, львів'яни оцінюють безпеку в місті у 2.89 бала, акцентуючи на нижчому рівні безпеки вночі. Почуття безпеки у Львові не є однорідне і варіюється в залежності від мікрорайону міста. У 2021 році у місті було скоєно 16 навмисних вбивств, що у 1.5 рази більше показника у 2015 році. Мешканці також почали частіше звертатись до патрульної поліції, однак цей показник може також демонструвати зростання довіри до правоохоронних органів в місті завдяки проведеним реформам.

Львів – одне з найпрозоріших та найбільш підзвітних міст України. Рейтинг Transparency International Україна визначає Львів другим місто в Україні по прозорості та четвертим по підзвітності. Згідно з цим рейтингом сильними сторонами Львівської

міської ради є інформування про роботу органу місцевого самоврядування, фінансову допомогу, освітні та соціальні послуги, землекористування, інвестиції та кадрові питання. Однак Львову необхідно налагодити ефективну роботу щодо публікації закупівель та висвітлення діяльності комунальних підприємств.

Явка жителів на останніх місцевих виборах у 2020 році у Львові становила 38.6%, що вище за середній результат по Україні. Для львів'ян доступний широкий спектр інструментів громадської участі – громадські слухання та обговорення, петиції, бюджет участі, особисті та колективні звернення та запити до органів влади. На місцевому рівні можливість громадського доступу до партисипативного процесу творення політик гарантує Статут міста Львова, затверджений рішенням сесії Львівської міської ради.

Індикатор	Показник 2021
Кількість навмисних вбивств	16
Індекс безпеки у громаді, рейтинг Numbeo	58.57
Індекс прозорості міст, к-сть балів	85.5
Індекс підзвітності міст, к-сть балів	33.3
Кількість людей, які голосують на громадському бюджеті	145573
Явка на місцевих виборах, %	38.6% (місцеві вибори 2020 року)

КРАЩІ ПРАКТИКИ ЛЬВОВА



ЗЕЛЕНА КІМНАТА ДЛЯ ДІТЕЙ

У Львові на базі НДСЛ «ОХМАТДИТ» відкрили «Зелену кімнату» для дітей, що стали жертвами або свідками насильства. Також така кімната дозволить працювати з тими, хто підозрюється у скоєнні злочину. Ця ініціатива дозволить проводити слідчі дії без зайвого психологічного травматизму для дитини. Кризова кімната розділена спеціальним склом на дві зони: одна терапевтична, де психолог вестиме опитування дитини, і друга, де за цим можуть спостерігати поліцейські, соціальні працівники та батьки. Там використовуватимуть спеціальні методики, дружні до дитини. Ця ініціатива гарантуватиме безпеку усіх дітей, що будуть надавати свідчення, й водночас дозволить пришвидшити терміни розслідування злочинів.

ТРЕНІНГИ З ПИТАНЬ ЕТИЧНОЇ ПОВЕДІНКИ ДЛЯ ПРАЦІВНИКІВ І ДЕПУТАТІВ ЛМР

Сектор з питань доброчесності та запобігання корупції Львівської міської ради у співпраці з виконавчими органами та громадськими організаціями міста напрацювали і затвердили Кодекс етичної поведінки посадових осіб та працівників виконавчих органів Львівської міської ради, її установ, організацій та комунальних підприємств. Головним завданням документу є встановити

та запровадити морально-етичні принципи, а також єдині норми і правила поведінки працівників, які гідно виконують свої службові обов'язки, забезпечуючи авторитет, довіру і повагу мешканців міста до міської ради, а також сформувати спільне бачення майбутнього міста Львова як відповідального та успішного міста. Впродовж 2021 року працівники сектору провели 33 навчальних заходи, у яких взяло участь понад 300 осіб, щоб втілити принципи і положення кодексу на практиці.



БЮДЖЕТ УЧАСТІ

З 2016 року у місті працює бюджет участі – демократичний процес, який надає можливість кожному жителю громади брати участь в розподілі коштів місцевого бюджету через створення проєктів для покращення міста. Будь-який житель громади може подати проєкт, пов'язаний з покращенням життя в місті, взяти участь у конкурсі, перемогти в голосуванні і спостерігати за тим, як його проєкт реалізують в рамках бюджету. У 2021 році було подано 254 проєкти, з яких переможцями було визнано 101 проєкт на суму 77.7 мільйона гривень. У голосуванні за проєкти взяли участь 145573 жителі Львова, тобто понад 20% населення міста.



ПЛАН ЛЬВОВА



Модернізація інфраструктури, зокрема вуличного освітлення та мережі відеоспостереження, для покращення безпеки у громаді



Створення інфраструктури для захисту персональних та публічних даних у кіберпросторі міста



Прийняття і реалізації Антикорупційної стратегії Львівської територіальної громади



Впровадження шкільного бюджету участі з метою залучення та навчання школярів



Розвиток та забезпечення підрозділів територіальної оборони для посилення обороноздатності міста та держави

ПАНЕЛЬ МІСТА

ПОРТАЛ ВІДКРИТИХ ДАНИХ



17 ПАРТНЕРСТВО
ЗАРАДИ СТІЙКОГО
РОЗВИТКУ



ЦІЛЬ 17: ПАРТНЕРСТВО ЗАРАДИ СТАЛОГО РОЗВИТКУ

ЦСР#17 визначає пріоритетом глобальне партнерство заради сталого розвитку через розвиток технологій, відкритий ринок, державно-приватне партнерство та якісну аналітику. Львів прагне стати регіональним лідером у Східній Європі, а тому визначає розвиток як глобальної співпраці з містами-побратимами, так і ефективного трикутника співпраці «влада-бізнес-громадянське суспільство» головними пріоритетами для реалізації адженди сталого розвитку.

СТАН СПРАВ

З точки зору міжнародної економічної та культурної взаємодії Львів є потужним осередком в регіоні центрально-східної Європи. Географічне розташування міста на відстані 90 кілометрів від Європейського союзу робить Львів важливим експортно-імпортним хабом для товарів, що перевозяться наземним способом. Обсяг експорту за 2020 рік склав 350 мільйонів доларів США, а сума прямих іноземних інвестицій становила 40.2 мільйони доларів США. У Львові відкриваються офіси міжнародних організацій, консульства партнерських держав.

Бюджет міста Львова на 74.5% складають податкові надходження, які відповідно до Бюджетного кодексу України надходять до бюджетів територіальних громад. Крім податкових надходжень, Львівська громада активно практикує залучення зовнішніх фінансових ресурсів – кредитних та грантових. Для реалізації твердих інфраструктурних проєктів Львівська міська рада залучила 159.5 мільйонів євро від Європейського банку реконструкції і розвитку та 81.1 мільйон євро від Європейського інвестиційного банку.

Львівська міська рада активно взаємодіє з бізнесом та громадським сектором. У Львові доступні 11 проєктів, які можуть розглядатись для реалізації на умовах державно-приватного партнерства відповідно до законодавства України.

Також місто пропонує ряд конкурентних можливостей для фінансування організацій громадянського суспільства, що реалізують проєкти, спрямовані на розвиток територіальної громади. Проте попри свої сильні сторони, Львів поступається великим центрам центрально-східної Європи кількістю офісних площ, наявністю ділової інфраструктури міжнародного зразка.

Для розвитку міста Львівська міська рада використовує підхід творення політик, що базуються на аналізі даних. Координаційним органом з питань аналізу інформації та підготовки стратегій є Комунальна установа Інститут міста. Усі стратегії міста відповідають адженді 2030 і спрямовані прямо або опосередковано на реалізацію Цілей сталого розвитку ООН.

Індикатор	Показник 2021
Частка місцевого бюджету, що складають податкові надходження, %	74.5
Розмір місцевого боргу на душу населення, тис грн.	1864974.9
Обсяг прямих іноземних інвестицій, млн дол. США	40.2 (дані 2020)
Кількість патентів на винаходи, од за рік	58
Кількість патентів на корисні моделі, од за рік	170
Обсяг експорту товарів, млн дол. США	350 (дані 2020)

Індикатор	Показник 2021
Кількість проєктів, які можуть розглядатись для реалізації на умовах державно-приватного партнерства, од	11
Кількість показників, доступних на панелі міста, од	74
Кількість підготовлених звітів «Voluntary Local Review», од	0

КРАЦІ ПРАКТИКИ ЛЬВОВА

КОНКУРС СОЦІАЛЬНО-КУЛЬТУРНИХ ПРОЄКТІВ

Львівська міська рада щорічно проводить конкурс соціально-культурних проєктів «Зробимо Львів кращим!». Мета конкурсу – підтримка ідей громадських організацій для розвитку Львівської міської територіальної громади та надання матеріально-фінансо-

вої допомоги для їхньої реалізації. У рамках конкурсу неприбуткові організації можуть подавати проєктні пропозиції у галузі культури, освіти, соціального захисту, туризму, інновацій, розвитку громад, поводження з відходами та екології, молодіжної політики, спорту та підприємництва. Найкращі проєкти можуть отримати від 20 до 100 тисяч гривень на реалізацію.

ІНВЕСТИЦІЙНИЙ ОФІС

Задля покращення інвестиційного клімату, залучення приватних партнерів для реалізації проєктів державно-приватного партнерства Львівська міська рада спільно з Львівською обласною військовою адміністрацією створили Асоціацію «Інвестиційний офіс». Інвест офіс функціонує у форматі єдиного вікна для інвестора, який бажає розвивати свій бізнес на Львівщині. Офіс є маркетплейсом програм підтримки для бізнесу, грантів та доступних інвестиційних пропозицій. Команда Офісу надає консультації щодо підготовки грантових заявок, експортного потенціалу та виходу на нові ринки, а також проводить тренінги та навчання для підприємців.






ПАНЕЛЬ МІСТА

Львівська міська рада реалізує проєкт «Панель міста». Це – відкрита платформа із показниками з різних сфер життя Львова. Метою проєкту є створення можливості без-

перешкодного доступу громадськості до основних показників розвитку міста у зручному форматі. Кожен львів'янин на панелі міста може ознайомитись зі Стратегіями Львова, статистичними показниками, а також показниками щодо якості життя у громаді.

Портал «Панель міста» об'єднує понад 800 показників, які структуровані у 3 змістовні блоки:

Статистика	Якість життя	Стратегія
У цьому розділі Ви можете ознайомитись із основними статистичними показниками від різних підрозділів Львівської міської ради, а також інших установ, що описують стан справ в різних сферах життя міста. Показники актуальні станом на 2016 рік.	Показники у цьому розділі відображають суб'єктивні оцінки мешканців щодо якості життя у місті. Показники розраховані згідно з методологією дослідження якості життя у місті, розробленою Інститутом міста та Соціологічною агенцією "Фам". Детальніше з методологією можна ознайомитись за посиланням.	Тут Ви можете переглянути показники ефективності виконання Комплексної стратегії розвитку Львова до 2025 року. Детальніше з стратегією можна ознайомитись за посиланням.
		
Проєкт «Панель міста» - це відкрита платформа із показниками з різних сфер життя міста. Метою проєкту є створення можливості безперешкодного доступу громадськості до основних показників розвитку міста у зручному форматі.	Загалом на порталі «Панель міста» можна ознайомитись з даними, які описують такі сфери як населення, бюджет міста, показники економічного розвитку міста, благоустрій, комунальні послуги, транспорт, освіта, охорона здоров'я, безпека, культура, адміністративні послуги тощо, а також переглянути дані в динаміці з 2010 року.	Проєкт розроблений спільно ЛКП "Міський центр інформаційних технологій" Львівської міської ради, Комунальною установою Інститут міста у співпраці з компаніями Sigma Software та Eucalipse в рамках Програми цифрового перетворення Львова до 2020 року.

ПЛАНИ ЛЬВОВА



Покращення ділової інфраструктури (конгрес-хол, виставковий центр, офісні площі, ділові центри, готелі) для зміцнення позицій Львова в регіональному та міжнародному масштабі



Розширення переліку проєктів, реалізація яких можлива на засадах державно-приватного партнерства



Розширення спектру механізмів конкурентної підтримки діяльності неприбуткових організацій та об'єму фінансування, доступного для цієї підтримки



Формулювання локальних таргетів до 2030 для Львівської громади щодо реалізації Цілей сталого розвитку ООН



Створення Асоціації органів місцевого самоврядування Львівської агломерації для реалізації спільних проєктів





ВИСНОВКИ

Перший Огляд Львова про виконання Цілей стало розв'язанням стане поштовхом до локалізації ЦСР у містах України. Також Огляд є основою для планування та актуалізації стало розв'язання серед усіх акторів у Львівській громаді. Цей Огляд – демонстрація довгострокового зобов'язання Львова реалізовувати адженду 2030, досягаючи визначених Цілей. Війна стала значною перешкодою на шляху до стало розв'язання, однак ми переконані, що спільно з партнерами Львів здатний і надалі втілювати проекти і заходи, спрямовані на реалізацію ЦСР.

Покращенням екосистеми міста у різних сферах за векторами стало розв'язання. Ми переконані, що ЦСР окреслює основні орієнтири розвитку, а тому Львівська міська рада спільно з усіма акторами постійно працює над покращенням екосистеми міста у різних сферах за векторами стало розв'язання (економічний, соціальний, екологічний). Львову вдалось реалізувати багато якісних проектів та ініціатив, однак місто має ще більше планів та ідей на майбутнє. В умовах обмежених ресурсів громаді важливо пріоритизувати діяльність, що не дозволяє втілювати усі задуми одночасно,

тому місто визначило пріоритетні проекти в описі кожної з цілей. Ми не розділяємо важливіші і менш важливі цілі, адже переконані, що лише комплексна робота по всіх напрямках здатна забезпечити сталий розвиток. Ми віримо, що широка співпраця та партнерство були основою усіх попередніх результатів і стануть ключем до втілення планів.

Людиноцентричне планування. Реалізуючи Цілі стало розв'язання, Львів ставить у центр розвитку міста людину. Кожному жителю місто забезпечує якісні соціальні послуги, послуги системи охорони здоров'я, та системи освіти, а також надає можливість гідного працевлаштування та дозвілля. Усі жителі Львова рівні у своїх правах, а пріоритетом міста є створити середовище без дискримінації. Львів підтримує принцип «нікого не залишити осторонь», адже кожен у місті заслуговує на якісне життя, а вразливі верстви населення мають бути підтримані громадою. Місто творить середовище, дружнє до людини. Кожен житель забезпечений сталою інфраструктурою, доступним житлом, екологічною мережею громадського транспорту. Львів дбає про навколишнє середо-

вище і культурну спадщину, цінує різноманіття та інновації.

Комунікація та обмін знаннями. Огляд – ефективний комунікаційний інструмент, який дозволяє обмінюватися кращими практиками, налагоджувати міжнародне партнерство та спільно давати відповідь на глобальні виклики. Зрештою, ми віримо, що наш Огляд стане прикладом для інших українських міст і разом з національним та регіональними звітами та Оглядами про виконання ЦСР ми дамо поштовх до актуалізації адженди 2030 на рівні всіх органів влади, а також громадського сектору та бізнесу в Україні.

Моніторинг ЦСР на рівні міста. Моніторинг реалізації Цілей стало розв'язання є необхідним інструментом для координації роботи усіх стейкхолдерів та підґрунтям для прийняття комплексних публічних політик, спрямованих на забезпечення стало розв'язання економіки, інфраструктури, соціальної сфери, навколишнього середовища та якості життя мешканців.

Збір даних з ЦСР: удосконалення муніципальної статистики. Під час підготовки Огляду Львів стикнувся з труднощами та питаннями, які потенційно теж стануть викликом для інших міст у підготовці подібних документів. Передовсім, обмеженість здатності Державної служби статистики України збирати і надавати дані у розрізі територіальних громад не дозволяє належним чином кількісно вимірювати показники індикаторів, які б дозволили експертно оцінити прогрес у досягненні ЦСР.

Інституційне підґрунтя для підготовки Оглядів. Відсутність національних рекомендацій щодо розробки подібних Оглядів та звітів створює складність у розробці методології, а в подальшому не дозволить здійснювати

якісний бенчмаркінг міст між собою. Разом з тим, відсутність формальних умов дозволила Львову гнучко підійти до розробки Огляду та висвітлити ті аспекти, які є найбільш відповідними локальному контексту. Враховуючи це, для актуалізації питання глобальної адженди 2030 на локальному рівні уряду у співпраці з міжнародними організаціями доречно розробити рекомендації щодо підготовки Оглядів, які б формували спільні рамки, проте забезпечували простір для креативності та адаптивності до локального контексту.

Залучення громадськості. Однією із проблем, з якою стикнулось місто, стало питання партисипативної підготовки Огляду. Локальний бізнес та громадський сектор здебільшого не розглядає свою діяльність крізь призму стало розв'язання. Саме тому перший Огляд Львова здебільшого включає проекти, реалізовані Львівською міською радою, окремі з яких втілені у співпраці з місцевими громадськими організаціями. Актуалізація адженди 2030 серед гравців дозволила б об'єднати зусилля для забезпечення стало розв'язання громади як екосистеми, а також забезпечити більш комплексне звітування про реалізацію ЦСР саме МІСТОМ.

Попри виклики, розуміючи важливість і цінність такої аналітичної роботи, Львів планує систематично готувати та презентувати глобальній спільноті місцеві звіти та Огляди про виконання Цілей стало розв'язання.

Разом з тим досвід підготовки Огляду в 2022 році, крім переваг, продемонстрував ряд викликів, над якими місто планує працювати надалі:

Визначення цільових показників для досягнення до 2030 року. Для ефективного

моніторингу прогресу Львів планує партисипативним методом визначити цільові показники індикаторів, які місто прагне досягти у 2030 році. Використовуючи дані 2021 року як точку відліку, наступні звіти та Огляди демонструватимуть не лише стан справ, але й рівень покращення ситуації від попереднього періоду.

Це завдання ускладнює війна, яка має значний негативний вплив на усі показники – від зайнятості до забрудненості довкілля, від стану ментального благополуччя до об'ємів споживання електроенергії. Ймовірно, перелік визначених індикаторів також зміниться, і ми будемо аналізувати додаткові показники, такі як рівень забезпечення житлом внутрішньо переміщених осіб або рівень реінтеграції ветеранів. Точка відліку станом на 2021 рік дозволить оцінити вплив війни, на основі чого буде змодельовані і результати повоєнного сталого розвитку.

Залучення приєднаних населених пунктів. Огляд 2023 року здебільшого демонструє стан справ, а також проекти, реалізовані на території міста Львова. Однак реформа децентралізації створила Львівську міську територіальну громаду, що складається з 20 населених пунктів, а тому надалі реалізації ЦСР повинна розглядатись через діяльність на всій території громади. Селища та села повинні бути залучені до втілення адженди 2030, особливо у сферах, які є для них актуальні – сільське господарство, екологія, ка-

налізування та водопостачання. Важливим аспектом місцевих політик має стати зменшення нерівності між жителями сіл і міста Львова (ЦСР 10), а також широке залучення жителів приєднаних населених пунктів до творення місцевих політик (ЦСР 16).

Розширення мережі акторів. Частина кращих практик, згаданих у цьому Огляді, були реалізовані громадськими організаціями або у співпраці муніципалітету з представниками громадського сектору. Однак цього недостатньо для реалізації Цілей повною мірою. Львівська міська рада вбачає свою роль не лише як виконавця ЦСР, але й як орган залучення усіх акторів громади до адженди 2030. Таким чином, важливими завдання міської політики мають стати тренінги та навчання, зокрема для дітей, щодо Цілей; ресурсна підтримка організацій, що реалізують проекти сталого розвитку; стимулювання бізнесу брати до уваги ЦСР, а також готувати власні Огляди про їх реалізацію як прояв соціальної корпоративної відповідальності.

Партнерство – основний інструмент реалізації Цілей, і він не обмежується виключно географією Львівської громади. Львів відкритий до співпраці з іншими містами України і світу, органами державної влади та міжнародними організаціями. Місто буде брати активну участь у налагодженні широкої мережі партнерств заради спільної реалізації Цілей сталого розвитку.

ДОДАТОК 1. МЕТОДОЛОГІЧНЕ ПІДҐРУНТЯ ОГЛЯДУ

ДОБРОВІЛЬНИЙ ЛОКАЛЬНИЙ ОГЛЯД – аналітичний матеріал, який узагальнює діяльність з локалізації цілей, висвітлює показники ключових індикаторів розвитку та надає бачення подальшого розвитку.

Завдання Огляду:

- **Визначити прогрес Львова у реалізації Цілей сталого розвитку.**
Огляд стане точкою відліку з показниками індикаторів кожної з ЦСР станом на 2021 рік. Наступні моніторингові звіти та Огляди демонструватимуть рух Львова на шляху до досягнення локалізованих цілей. Повоєнний Огляд Львова також дозволить оцінити вплив війни на стан міста та визначити основні завдання для відновлення та зменшення негативних наслідків.
- **Визначити внесок Львова у реалізацію Цілей сталого розвитку Україною.**
Львів не має повноважень для реалізації усіх завдань глобального Порядку денного розвитку до 2030 року, однак разом з іншими містами впливає на реалізацію більшості завдань ЦСР. Огляд стане інструментом бенчмаркінгу для міста, адже дозволить порівняти загальнонаціональні результати з результатами Львова, а згодом, у випадку підготовки Оглядів іншими органами місцевого самоврядування, дозволить порівнювати міста між собою.

- **Стати частиною глобального діалогу міст.**
Огляд стане можливістю для Львова продемонструвати свій досвід, а також озвучити плани для подальшого розвитку. Ми відкриті до співпраці з містами, які стикаються зі схожими викликами, та тими, що готові стати для нас наставниками, щоб забезпечити спільну реалізацію ЦСР.

Упродовж 2022 року Львів працював над розробкою Огляду. Комунальна установа Львівської міської ради Інститут міста була координатором цієї роботи. На основі аналізу звітів та Оглядів міст-партнерів, а також національного досвіду звітування про реалізацію ЦСР, за сприяння і підтримки Програми розвитку ООН в Україні та програми ООН UN Habitat команда Інституту міста працювала аналітичні матеріали, які стали основою цього Огляду.

На першому етапі була проведена локалізація Цілей, скринінг глобальних та національних завдань та індикаторів, адаптація завдань до локального львівського контексту. Відповідно до Закону України «Про місцеве самоврядування в Україні», а також місцевих стратегій, Львів визначив для себе актуальними усі 17 Цілей сталого розвитку, однак здійснив інтерпретацію частини завдань. Окремі завдання не потрапляють у вектор уваги місцевої політики, адже місто

відповідно до законодавства не має інструментів впливу на їх реалізацію.

Львів взяв за основу для локалізації саме глобальні Цілі сталого розвитку, оскільки розглядає Огляд як інструмент для зіставлення досягнення розвитку різних міст у різних країнах світу. Також глобальні цілі та індикатори слугуватимуть основою для налагодження ефективного партнерства з громадами Європи для досягнення цілей до 2030 року та можливої реалізації спільних проєктів у відповідних сферах ЦСР. Локалізація національних ЦСР, завдань та показників слугувала орієнтиром для подальшої реплікації серед міст України та прикладом для подальшого аналізу прогресу та тенденції розвитку міст країни. На основі локалізації Цілей Інститут міста здійснив також локалізацію індикаторів досягнення ЦСР, враховуючи рекомендації Європейської комісії та практику звітування України про стан виконання Цілей. Система індикаторів включає здебільшого показники локальних міських стратегій, які корелюють з визначеними завданнями адженди 2030 і дані яких регулярно збираються органами статистики або підрозділами Львівської міської ради.



Інтегрована система індикаторів має свої обмеження і не демонструє поступ по кожній підцілі, однак дозволяє здійснювати загальний моніторинг прогресу у досягненні Львовом Цілей сталого розвитку. Повна версія результатів локалізації Цілей та індикаторів наведена у додатку 2.


На другому етапі були зібрані дані за визначеними індикаторами, а також інформація про реалізовані проєкти. У Огляді представлені проєкти, реалізовані в рамках ЦСР як Львівською міською радою, так і громадськими організаціями, підприємствами та закладами освіти міста, адже партнерство – це ключ до сталого розвитку. На третьому етапі команда Інституту міста спільно з департаментами Львівської міської ради на основі розроблених та затверджених стратегічних документів та місцевих програм визначила основні пріоритети діяльності міста для реалізації Цілей сталого розвитку до 2030 року. Одним із завдань цієї роботи було комплексно узгодити стратегічні документи міста з глобальною аджендою 2030, а також сфокусувати увагу на ініціативах, до реалізації яких Львів планує долучити міжнародних партнерів та громаду міста.


ДОДАТОК 2



Локалізована ціль	Локалізована підціль	Індикатор	Джерело даних	Показник 2015	Показник 2021
	1.1 Екстримальна бідність	Кількість бездомних осіб, осіб	Управління соціального захисту ЛМР	2226 осіб зареєстровано (313 на обліку)	3543 осіб зареєстровано (216 на обліку)
	1.2 Ризик бідності	Кількість домогосподарств з одним батьком/ матір'ю, які перебувають на обліку у відділах УСЗ, од	Управління соціального захисту ЛМР	4696	1688
	1.3 Система та заходи соціального захисту	Частка охоплення соціальними послугами осіб, які перебувають у складних життєвих обставинах, до загальної чисельності таких осіб, %	Управління соціального захисту ЛМР	-	41% (3548 осіб)
		Кількість осіб, що відносяться до пільгових категорій, які мають право на безкоштовний проїзд у громадському транспорті, осіб	Управління соціального захисту ЛМР	150704	126824
	1.4 Рівні права бідних у доступі до економічних ресурсів	Кількість домогосподарств, що отримують субсидії, од	Управління соціального захисту ЛМР	76943	34220
1.5 Стійкість вразливих груп населення, зоркема стійкість до екстримальних заходів, спричинених кліматичними змінами або іншими економічними, соціальними чи довкіллевими потрясіннями та катастрофами					


Локалізована ціль	Локалізована підціль	Індикатор	Джерело даних	Показник 2015	Показник 2021
	1.a Мобілізація ресурсів для імплементації програм та політик, націлених на подолання бідності	Частка місцевого бюджету, використана на соціальний захист та допомогу	Open Budget	–	6.75%
	1.b Стратегії розвитку, орієнтовані на інтереси бідних та гендерні аспекти				
	2.1 Подолання голоду	% витрат мешканців на харчування	КУ Інститут міста	–	37% (дані 2019)
	2.2 Збалансоване харчування				
	2.3 Продуктивність сільського господарства та справедлива винагорода для дрібних виробників продуктів харчування				
	2.4 Стала система виробництва продуктів				
	2.5 Генетичне різноманіття насіння, культурних рослин, сільськогосподарських і одомашнених тварин <i>*не адресуємо</i>				
	2.a Інвестиції в сільську інфраструктуру та агропромисловість				

Локалізована ціль	Локалізована підціль	Індикатор	Джерело даних	Показник 2015	Показник 2021
	2.b Запобігання торговим обмеженням і викривленням на світових ринках сільськогосподарської продукції <i>*не адресуємо</i>				
	2.c Функціонування продовольчих товарних ринків	Індекс купівельної спроможності	Numbeo	–	29.25
	3.1 Материнська смертність	Материнська смертність на 100 000 живонароджених	Управління охорони здоров'я ЛМР	–	16.7
	3.2 Дитяча смертність	Смертність дітей у віці до 5 р., випадків на 1000 живонароджених	Управління охорони здоров'я ЛМР	9.29	6.01
	3.3 Профілактика та епідемії	Кількість хворих з уперше в житті встановленим діагнозом ВІЛ, за рік на 100 000 населення	Управління охорони здоров'я ЛМР	24.6	16.9
		Кількість хворих з уперше в житті встановленим діагнозом активного туберкульозу, за рік на 100 000 населення	Управління охорони здоров'я ЛМР	45.8	31.4
		Кількість смертей чоловіків/ жінок від церебро-васкулярних хвороб у віці 30-59 років, на 100 000 ч/ж відповідного віку	Управління охорони здоров'я ЛМР	48.08 / 19.90	61.52 / 19.08
		Кількість смертей від злоякісного новоутворення молочної залози у віці 30-59 років, на 100 000 жінок відповідного віку	Управління охорони здоров'я ЛМР	28.43	21.4

Локалізована ціль	Локалізована підціль	Індикатор	Джерело даних	Показник 2015	Показник 2021
	3.4 Ментальне здоров'я та благополуччя	Оцінка психологічного комфорту, 1-5	КУ Інститут міста	-	3.5 (дані 2019)
	3.5 Зловживання психоактивними речовинами	Рівень незаконного вживання наркотиків на 1000 осіб	Управління охорони здоров'я ЛМР	1.09	1.4
	3.6 Road traffic accidents	Кількість загиблих унаслідок ДТП, осіб	Національна поліція	-	33
		Кількість травмованих у ДТП, осіб	Національна поліція	-	741
	3.7 Sexual and reproductive healthcare services	Кофіцієнт народжуваності у віці до 20 років, на 1000 жінок віком 15-19 років	Управління охорони здоров'я ЛМР	18.7	9.2
	3.8 Доступ до безпечної, ефективної та якісної первинної медичної допомоги, включаючи ліки та вакцини	Охоплення населення закладами сімейної медицини, %	Управління охорони здоров'я ЛМР	91.17	93.45
	3.9 Смертність від забруднення навколишнього середовища				
	3.a Рамкова конвенція Всесвітньої організації охорони здоров'я про боротьбу проти тютюну *не адресуємо				
	3.b Дослідження та розробка вакцин і ліків від інфекційних і неінфекційних хвороб				
	3.c Фінансування охорони здоров'я та робоча сила	Кількість сімейних лікарів на 1000 населення	Управління охорони здоров'я	0.63	0.59
	3.d Раннє попередження, зменшення та управління ризиками для здоров'я				

Локалізована ціль	Локалізована підціль	Індикатор	Джерело даних	Показник 2015	Показник 2021
	4.1 Отримання якісної початкової та середньої освіти	Частка учнів закладів загальної середньої освіти від загальної кількості постійного населення віком 6-17 років, %	Управління освіти ЛМР	100%	100%
	4.2 Доступ до якісного догляду за дітьми та дошкільної освіти	Частка дітей дошкільного віку до 5 років, охоплених дошкільною освітою, %	Управління освіти ЛМР	78.60%	99.40%
	4.3 Доступ до доступної та якісної технічної, професійної та вищої освіти, включаючи університети	Кількість студентів закладів вищої освіти у Львівській МТГ, осіб	КУ Інститут міста	-	102738
	4.4 Технічні та професійні навички для працевлаштування, гідної роботи та підприємницької діяльності				
	4.5 Усунення гендерної та етнічної диспропорції в освіті, в тому числі для осіб з інвалідністю				
	4.6 Функціональна грамотність	Середній бал ЗНО	Zvit osvita.ua	-	134.6
	4.7 Набуття знань і навичок, необхідних для сталого розвитку				

Локалізована ціль	Локалізована підціль	Індикатор	Джерело даних	Показник 2015	Показник 2021
	4.a Навчальні заклади, які забезпечують безпечно, ненасильницьке, інклюзивне та ефективне середовище навчання	Оцінка якості шкільних освітніх послуг, 1-5	КУ Інститут міста	-	3.74 (дані 2019)
	4.b Стипендії				
	4.c Кваліфіковані вчителі	Оцінка компетентності педагогів у школах, 1-5	КУ Інститут міста	-	3.95 (дані 2019)
	5.1 Дискримінація				
	5.2 Насильство у публічному і приватному житті	Кількість звернень щодо випадків домашнього насильства, од.	Національна поліція	-	7018
	5.3 Шкідливі практики <i>*не адресуємо</i>				
	5.4 Визнання неоплачуваної опіки та роботи по дому				
	5.5 Повна участь жінок у суспільстві	Частка жінок-депутаток у Львівській міській раді, %	Департамент Секретаріат ради	27%	28%
	5.6 Доступ до послуг сексуального та репродуктивного здоров'я	Коефіцієнт народжуваності у віці до 20 років, на 1000 жінок віком 15-19 років	Управління охорони здоров'я ЛМР	18.7	9.2
	5.a Рівні права жінок на економічні ресурси				
	5.b Сприятливі технології для розширення прав і можливостей жінок				
5.c Політика та чинне законодавство для просування гендерної рівності	Наявність плану гендерної рівності, так/ні	КУ Інститут міста	ні	ні	

Локалізована ціль	Локалізована підціль	Індикатор	Джерело даних	Показник 2015	Показник 2021
	6.1 Загальний доступ до питної води	Кількість аварій на мережах водопостачання, од на км	ЛКП "Львіводоканал"	2.7	2.28
	6.2 Загальний доступ до сучасних систем каналізування	Кількість аварій на мережах водовідведення, од на км	ЛКП "Львіводоканал"	1.61	2.81
	6.3 Якість води				
	6.4 Ефективність використання води	Споживання води на душу населення, м3	ЛКП "Львіводоканал"	30.9	34.5
	6.5 Інтегроване управління водними ресурсами на всіх рівнях				
	6.6 Захист та відновлення водної екосистеми	Площа водойм, доступних для мешканців, га	Управління екології та природних ресурсів ЛМР	33.72	56.65
	6.a Розширення міжнародної співпраці задля забезпечення якісного водопостачання та водовідведення				
	6.b Участь місцевих громад у покращенні управління водопостачанням та водовідведенням				
	7.1 Диверсифікований доступ до енергетичних послуг	Обсяг енергоспоживання комунальними установами міста, тис кВт год	Відділ енергоменеджменту ЛМР	-	16829.6
	7.2 Відновлювана енергетика				
	7.3 Зростання енергетичної ефективності				
7.a Доступ до чистої енергетики та технологій					
7.b Стала енергетична інфраструктура					



Локалізована ціль	Локалізована під-ціль	Індикатор	Джерело даних	Показник 2015	Показник 2021
	8.1 Економічне зростання	Кількість суб'єктів малого підприємництва	Департамент економічного розвитку ЛМР	-	11394 (дані 2020)
	8.2 Економічна продуктивність завдяки диверсифікації, технологічній модернізації та інноваціям	Регіональний ВВП Львівської МТГ на душу населення, дол США	КУ Інститут міста	-	23830
	8.3 Політики, які підтримують продуктивну діяльність, створення гідних робочих місць, підприємництво, креативність та інновації, а також заохочує формалізацію та зростання мікро-, малих та середніх підприємств	Оцінка умов ведення бізнесу, 1-5	КУ Інститут міста	-	3.25 (дані 2019)
	8.4 Ефективність використання ресурсів у споживанні та виробництві				
	8.5 Зростання зайнятості				
	8.6 Зайнятість та навчання молоді	Рівень офіційної зайнятості молоді віком 18-35 років, %	КУ Львівський міський молодіжний центр	-	78% (дані 2019)
	8.7 Гідна праця	Розмір середньої заробітної плати, грн	Департамент економічного розвитку ЛМР	3985	9958 (дані 2019)
	8.8 Трудові права та сприяння створенню безпечних умов праці				





Локалізована ціль	Локалізована під-ціль	Індикатор	Джерело даних	Показник 2015	Показник 2021
	8.9 Сталий туризм	Загальнорічна кількість туристів у громаді, осіб	Управління туризму ЛМР	-	1500000
		Середня денна сума витрат туриста у Львові, євро	Управління туризму ЛМР	-	94
		Індекс задоволеності туристичними послугами, 1-5	Управління туризму ЛМР	-	4.4
	8.10 Доступ до банківських, страхових і фінансових послуг				
	8.a Допомога для розширення торгівлі				
	8.b Глобальна стратегія зайнятості молоді та впровадження Глобального пакту про робочі місця Міжнародної організації праці. <i>*не адресуємо</i>				
	9.1 Якісна, надійна, стійка та стала інфраструктура	Частка пасажироперевезень екологічно чистими видами транспорту, %	Департамент міської мобільності ЛМР	-	63%
	9.2 Інклюзивна та стала індустріалізація				
	9.3 Доступ підприємств до фінансових послуг, ланцюжків створення вартості та ринків				
	9.4 Сучасна інфраструктура та стала індустрія	Об'єм викидів CO ₂ на одиницю ВВП, тон	Управління екології та природних ресурсів ЛМР	498 870.278	541 701.928








Локалізована ціль	Локалізована під-ціль	Індикатор	Джерело даних	Показник 2015	Показник 2021
 9 ІННОВАЦІЇ ТА ІНФРАСТРУКТУРА	9.5 Інновації та наукові дослідження	Кількість патентів на винаходи, од за рік	Український національний офіс інтелектуальної власності та інновацій	75	58
		Місце у Global Startup Ecosystem Report	Startup Blink	-	255
	9.a Фінансова, технологічна та технічна підтримка сталого та стійкого розвитку інфраструктури				
	9.b Місцеві технології, наукові та інноваційні розробки				
	9.c Доступ до інформаційно-комунікаційних технологій				
 10 СКОРОЧЕННЯ НЕРІВНОСТІ	10.1 Зростання доходів бідніших верств населення	Індекс професійної самореалізації, 1-5	КУ Інститут міста	3.51	3.47 (дані 2018)
	10.2 Соціальна, політична та економічна інклюзія	Індекс добробуту в середовищі, 1-5	КУ Інститут міста	3.46	3.28 (дані 2018)
	10.3 Рівні можливості та зменшення нерівності та дискримінації	Індекс взаємоповаги, 1-5	КУ Інститут міста	3.61	3.16 (дані 2018)
	10.4 Фіскальна та соціальна політика для більшої рівності				
	10.5 Регулювання та моніторинг світових фінансових ринків <i>*не адресуємо</i>				
	10.6 Репрезентація країн, що розвиваються <i>*не адресуємо</i>				


Локалізована ціль	Локалізована під-ціль	Індикатор	Джерело даних	Показник 2015	Показник 2021
 10 СКОРОЧЕННЯ НЕРІВНОСТІ	10.7 Відповідальна та стала міграційна політика та політика мобільності				
	10.a Принцип спеціального та диференційованого ставлення відповідно до угод Світової організації торгівлі. <i>*не адресуємо</i>				
	10.b Міжнародна технічна допомога				
	10.c Зменшення операційних витрат на грошові перекази мігрантів <i>*не адресуємо</i>				
 11 СТАЛИЙ РОЗВИТОК МІСТ ТА СПІЛЬНОТ	11.1 Безпечне та доступне житло й основні послуги	Площа житла на 1 мешканця, м ²	Управління архітектури та урбаністики ЛМР	20.5	26.8
		Індекс безпеки у громаді, к-сть балів	Numbeo	-	58.57
		Індекс якості життя у місті, к-сть балів	Numbeo	-	121.29
	11.2 Безпечні, доступні та стійкі транспортні системи, безпека дорожнього руху та громадський транспорт для всіх	Кількість ДТП, од	Національна поліція	-	3670
		Покриття території міста доступністю 500 м від якісного громадського простору, %	Управління архітектури та урбаністики ЛМР	3.93%	30.08%
		Частка пересувань автомобілем, %	Департамент міської мобільності ЛМР	-	26.00%
		Частка пересувань пішки, %	Департамент міської мобільності ЛМР	-	24.00%


Локалізована ціль	Локалізована підціль	Індикатор	Джерело даних	Показник 2015	Показник 2021
 <p>11.2 Безпечні, доступні та стійкі транспортні системи, безпека дорожнього руху та громадський транспорт для всіх</p>		Частка пересувань велосипедом, %	Департамент міської мобільності ЛМР	-	4.00%
		Частка пересувань громадським транспортом, %	Департамент міської мобільності ЛМР	-	46.00%
	11.3 Інклюзивна та стала урбанізація та партисипативне, комплексне та стійке планування та управління містом	Обсяги введеного в експлуатацію житла загальної площі, тис м ²	Департамент економічного розвитку ЛМР	-	638.9
	11.4 Захист культурної та природної спадщини	Кількість здійснюваних реставраційних робіт, од	Управління охорони історичного середовища ЛМР	-	18
	11.5 Соціально-економічна стійкість до стихійних лих				
	11.6 Вплив міста на навколишнє середовище	Об'єм викидів CO ₂ на душу населення, тон	Управління екології і природних ресурсів ЛМР	0.68	0.7
	11.7 Безпечні, інклюзивні та зелені публічні простори				
	11.a Позитивні економічні, соціальні та екологічні зв'язки між міськими, приміськими та сільськими районами	Площа відкритих зелених зон, га	Управління екології і природних ресурсів ЛМР	2852	3088.6
	11.b Інтегрована політика та плани щодо інклюзії, ефективного використання ресурсів, пом'якшення наслідків зміни клімату та адаптації до них та стійкості до катастроф				
	11.c Стійкі та міцні будівлі з використанням місцевих матеріалів				



Локалізована ціль	Локалізована підціль	Індикатор	Джерело даних	Показник 2015	Показник 2021
 <p>12.1 Моделі сталого споживання та виробництва</p>		Споживання природного газу на один особовий рахунок за рік, м3	РГК Львівгаз	956.96	775.35
	12.2 Рациональне управління та ефективне використання природних ресурсів	Споживання води на душу населення, м3	ЛКП "Львівводоканал"	30.9	34.5
	12.3 Зменшення харчових відходів				
	12.4 Екологічне поводження з хімікатами та відходами, а також значне зменшення їх викидів у повітря, воду та ґрунт				
	12.5 Зменшення утворення відходів шляхом запобігання, скорочення, переробки та повторного використання	Об'єм ТПВ на душу населення річний, кг	Управління з питань поводження з відходами ЛМР	-	361.35
		Частка перероблених відходів від усіх відходів, %	Управління з питань поводження з відходами ЛМР	-	2%
	12.6 Застосування практик сталого розвитку компаніями				
	12.7 Сприяння сталим практикам державних закупівель				
	12.8 Поінформованість про сталий розвиток і спосіб життя				
	12.a Науковий і технологічний потенціал для переходу до більш стійких моделей споживання та виробництва				


Локалізована ціль	Локалізована підціль	Індикатор	Джерело даних	Показник 2015	Показник 2021
 12 ВІДПОВІДАЛЬНЕ СПОЖИВАННЯ	12.b Інструменти для моніторингу впливу сталого розвитку на туризм, який створює робочі місця та просуває місцеву культуру та продукти	Загальнорічна кількість туристів у громаді, осіб	Управління туризму ЛМР	-	1500000
	12.c Раціоналізація неефективних субсидій на вичерпне паливо, які стимулюють марнотратне споживання	Кількість домогосподарств, що отримують субсидії, од	Управління соціального захисту ЛМР	76943	34220
 13 БОРОТЬБА ЗІ ЗМІНОЮ КЛІМАТУ	13.1 Стійкість і здатність адаптуватись до кліматичних небезпек і стихійних лих	Об'єм викидів CO ₂ на душу населення, тон	Управління екології і природних ресурсів ЛМР	0.68	0.7
	13.2 Інтеграція заходів щодо зміни клімату в муніципальну політику, стратегії та планування	Кількість міських стратегій, які беруть до уваги проблему зміни клімату	КУ Інститут міста	-	5
	13.3 Освіта, підвищення обізнаності, кадровий та інституційний потенціал щодо пом'якшення наслідків зміни клімату				
	13.a Операціоналізація Зеленого кліматичного фонду шляхом його капіталізації *не адресується				
	13.b Ефективне планування та управління, пов'язане зі зміною клімату				
	14.1 Зменшення забруднення моря, зокрема від наземної діяльності				
 14 ЗБЕРЕЖЕННЯ МОРСЬКИХ ЕКОСИСТЕМ	14.2 Раціональне управління та захист морських і прибережних екосистем * не адресуємо				
	14.3 Зменшення закислення океану шляхом посиленого наукового співробітництва * не адресуємо				

Локалізована ціль	Локалізована підціль	Індикатор	Джерело даних	Показник 2015	Показник 2021
 14 ЗБЕРЕЖЕННЯ МОРСЬКИХ ЕКОСИСТЕМ	14.4 Регулювання рибальства * не адресуємо				
	14.5 Збереження та управління прибережними та морськими районами * не адресуємо				
	14.6 Скасування нефункціональних або непропорційних субсидій на рибальство * не адресуємо				
	14.7 Економічні вигоди від сталого використання морських ресурсів * не адресуємо				
	14.a Наукові знання, дослідницький потенціал і передача морських технологій * не адресуємо				
	14.b Доступ дрібних кустарних рибалок до морських ресурсів і ринків * не адресуємо				
	14.c Збереження та стале використання океанів та їх ресурсів шляхом імплементації міжнародного права * не адресуємо				
 15 ЗБЕРЕЖЕННЯ ЕКОСИСТЕМ СУШІ		Кількість висаджених кущів та злакових рослин за рік, од	Управління екології та природних ресурсів ЛМР	-	10670
	15.1 Збереження, відновлення та стале використання наземних і внутрішніх прісноводних екосистем та їхніх послуг	Кількість висаджених цибулькових квітів за рік, од	Управління екології та природних ресурсів ЛМР	-	15000
		Кількість висаджених дерев за рік, од	Управління екології та природних ресурсів ЛМР	1526	2649

Локалізована ціль	Локалізована підціль	Індикатор	Джерело даних	Показник 2015	Показник 2021
	15.2 Стале управління всіма типами лісів				
	15.3 Боротьба з опустелюванням і відновлення деградованих земель і ґрунтів				
	15.4 Збереження гірських екосистем <i>*не адресуємо</i>				
	15.5 Зменшення деградації природних середовищ існування				
	15.6 Справедливий розподіл вигод від використання генетичних ресурсів та сприяння належному доступу до таких ресурсів <i>*не адресуємо</i>				
	15.7 Припинення браконьєрства та торгівлі охоронюваними видами флори та фауни <i>*не адресуємо</i>				
	15.8 Контроль або знищення інвазивних чужорідних видів				
	15.9 Інтеграція цінностей екосистеми та біорізноманіття в планування та реалізацію політики				
	15.a Мобілізація фінансових ресурсів для збереження та сталого використання біорізноманіття та екосистем				
	15.b Мобілізація ресурсів для фінансування сталого управління лісами				
15.c Глобальна підтримка зусиль у боротьбі з браконьєрством <i>*не адресуємо</i>					

Локалізована ціль	Локалізована підціль	Індикатор	Джерело даних	Показник 2015	Показник 2021
	16.1 Зниження рівня насильства та пов'язаної з ним смертності	Кількість навмисних вбивств	Національна поліція	10	16
	16.2 Насильство та катування дітей	Індекс безпеки у громаді	Numbeo	-	58.57
	16.3 Верховенство права та рівний доступ до правосуддя <i>*не адресуємо</i>				
	16.4 Скорочення незаконних фінансових потоків і потоків зброї, повернення викрадених активів і боротьба з організованою злочинністю <i>*не адресуємо</i>				
	16.5 Зменшення корупції та хабарництва	Індекс прозорості міст, к-сть балів	Transperency International Ukraine	-	85.5
	16.6 Ефективні, підзвітні та прозорі установи	Індекс підзвітності міст, к-сть балів	Transperency International Ukraine	-	33.3
	16.7 Інклюзивне та репрезентативне залучення до прийняття рішень	Кількість людей, які голосують на громадському бюджеті	Департамент міської агломерації ЛМР	21215 (дані за 2016)	145573
		Явка на місцевих виборах, %	Центральна виборча комісія	-	38.6% (місцеві вибори 2020 року)
	16.8 Участь в інститутах глобального управління <i>*не адресуємо</i>				
16.9 Юридична ідентифікація для всіх, включаючи реєстрацію народження <i>*не адресуємо</i>					

Локалізована ціль	Локалізована під-ціль	Індикатор	Джерело даних	Показник 2015	Показник 2021
	16.10 Публічний доступ до інформації та захист фундаментальних свобод				
	16.11 Боротьба з тероризмом і злочинністю <i>*не адресуємо</i>				
	16.12 Не дискримінаційні політики та норми				
	17.1 Мобілізація внутрішніх ресурсів	Частка місцевого бюджету, що складають податкові надходження, %	Департамент фінансової політики ЛМР	43.9	74.5
	17.2 Офіційні зобов'язання щодо допомоги розвитку				
	17.3 Додаткові фінансові ресурси				
	17.4 Довгострокова стійкість боргу	Розмір місцевого боргу на душу населення, тис грн.	Департамент фінансової політики ЛМР	279647.1	1864974.9
	17.5 Інвестиційна промоція	Обсяг прямих іноземних інвестицій, млн дол. США	Управління інвестицій та проектів ЛМР	-	40.2
	17.6 Міжнародна співпраця та обмін досвідом				
	17.7 Розвиток технологій, дружних до довкілля				
	17.8 & 17.9 Розбудова науково-технологічного та інноваційного потенціалу	Кількість патентів на винаходи, од за рік	Український національний офіс інтелектуальної власності та інновацій	75	58

Локалізована ціль	Локалізована під-ціль	Індикатор	Джерело даних	Показник 2015	Показник 2021
	17.10 Відкрита багатостороння система торгівлі <i>*не адресуємо</i>				
	17.11 Експорт	Обсяг експорту товарів, млн дол. США	Департамент економічного розвитку ЛМР	-	530
	17.12 Безмитний і неквотований доступ на ринок <i>*не адресуємо</i>				
	17.13 Глобальна макроекономічна стабільність <i>*не адресуємо</i>				
	17.14 Узгодженість політики для сталого розвитку				
	17.15 & 17.16 Глобальне багатостороннє партнерство для сталого розвитку				
	17.17 Державне, державно-приватне та громадянське партнерство	Кількість проектів, які можуть розглядатись для реалізації на умовах державно-приватного партнерства, од	Департамент економічного розвитку ЛМР	-	11
	17.18 Наявність якісних, своєчасних і достовірних даних	Кількість показників, доступних на панелі міста, од	КУ Інститут міста	0	74
	17.19 Вимірювання прогресу у сфері сталого розвитку	Кількість підготовлених звітів "Voluntary Local Review", од	КУ Інститут міста	0	0