



**Исполнительный совет Программы Организации
Объединенных Наций по населенным пунктам**
Вторая сессия в 2022 году
Найроби, 21-23 ноября 2022 года
Пункт 4 предварительной повестки дня*

**Финансовые, бюджетные и административные вопросы,
включая осуществление стратегии мобилизации ресурсов в
соответствии со стратегическим планом на период
2020-2023 годов и деятельность ООН-Хабитат по устранению
географического и гендерного дисбаланса
в составе ее персонала**

Финансовое положение Программы Организации Объединенных Наций по населенным пунктам по состоянию на 30 июня 2022 года

Доклад Директора-исполнителя

I. Введение

1. В настоящем докладе содержится промежуточный обзор финансового положения Программы Организации Объединенных Наций по населенным пунктам (ООН-Хабитат) по состоянию на 30 июня 2022 года и приводится характеристика деятельности основных сегментов финансирования ООН-Хабитат, а именно – ассигнований из регулярного бюджета Организации Объединенных Наций, выделенных на нужды ООН-Хабитат, и нецелевой части средств Фонда, средств на вспомогательное обслуживание программ, целевой части средств Фонда и средств на техническое сотрудничество в течение периода, закончившегося 30 июня 2022 года.

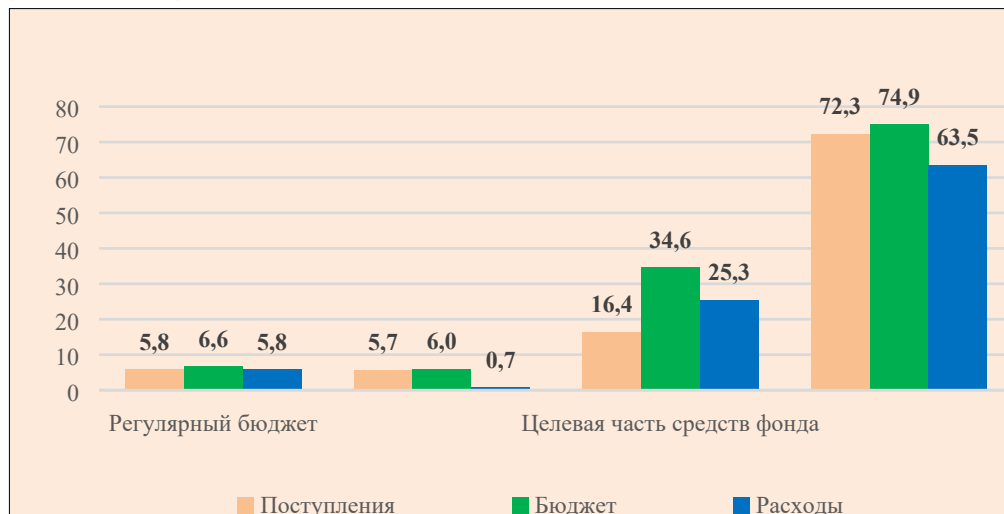
2. На рис. 1 (стр. 2) представлена общая информация о финансировании в 2022 году с указанием поступлений (или взносов) и расходов по всем основным сегментам финансирования ООН-Хабитат наряду с бюджетами, предусмотренными в утвержденной программе работы на 2022 год. Более подробная информация приводится в приложениях к настоящему докладу.

* HSP/EB.2022/14.

Рис. 1

Состояние поступлений, бюджета и расходов для основных средств ООН-Хабитат по состоянию на 30 июня 2022 года^а

(млн долл. США)

^а Данные о поступлениях приводятся без учета корректировок.

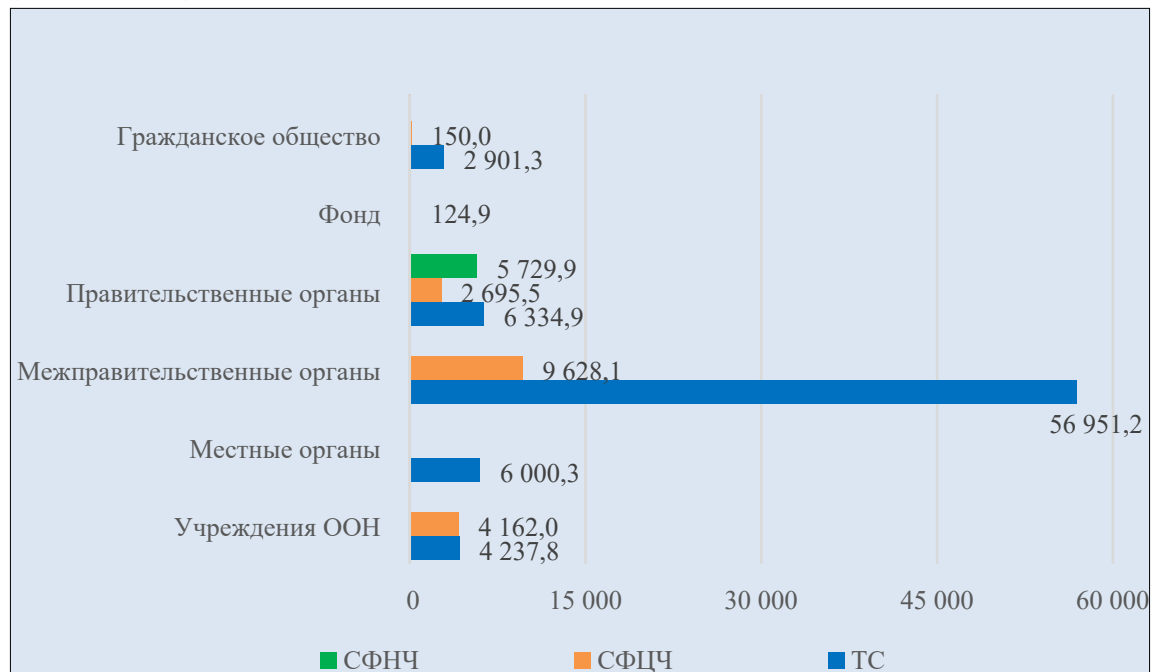
3. Общая сумма поступлений для нецелевой части средств Фонда за отчетный период, включая добровольные взносы, составила 5,7 млн долл. США, что больше общей суммы расходов в размере 0,7 млн долл. США, в результате чего образовался профицит в сумме 5,0 млн долл. США. Эти поступления включают 3,0 млн долл. США, которые еще не получены.

4. На рис. 2 показано распределение всех добровольных взносов, полученных в течение этого периода, по категориям доноров.

Рис. 2

Добровольные взносы по категориям доноров

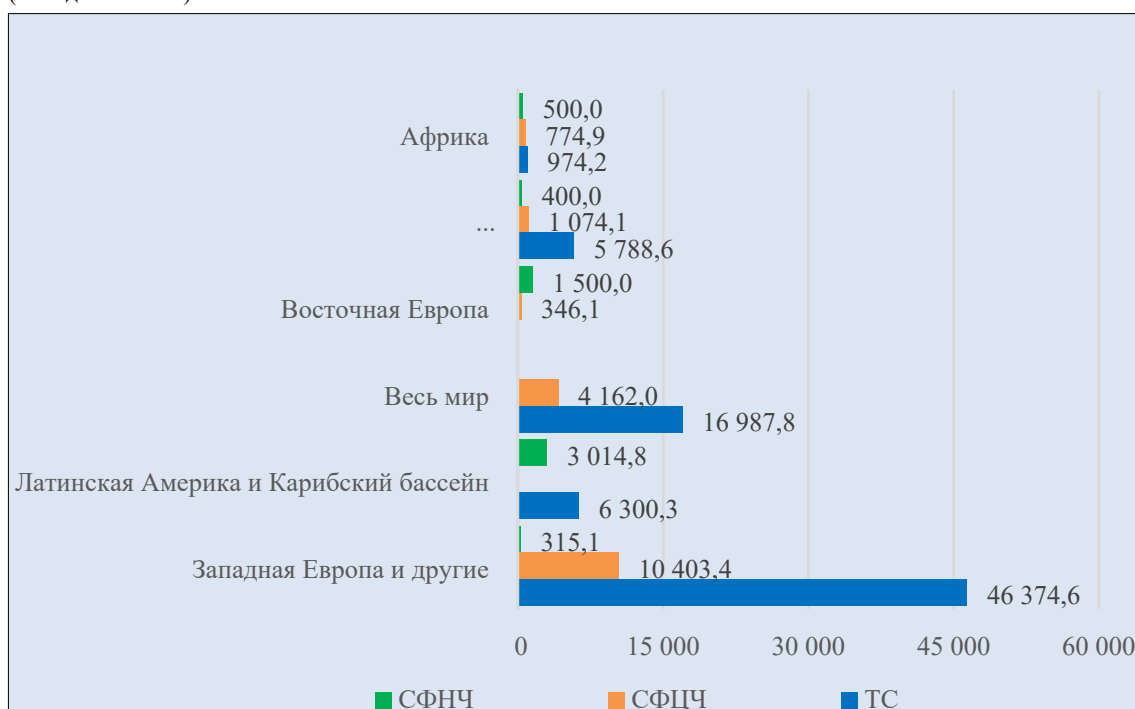
(тыс. долл. США)



Сокращения: СФЦЧ – средства Фонда, целевая часть; СФНЧ – средства Фонда, нецелевая часть; ТС – техническое сотрудничество.

5. На рис. 3 показаны добровольные взносы, полученные в течение периода по регионам.

Рис. 3
Добровольные взносы, по регионам
(тыс. долл. США)



Сокращения: СФЦЧ – средства Фонда, целевая часть; СФНЧ – средства Фонда, нецелевая часть; ТС – техническое сотрудничество.

II. Эффективность использования основных средств

6. Основными средствами для ООН-Хабитат являются взносы в нецелевую часть средств Фонда и ассигнования из регулярного бюджета Организации Объединенных Наций.

A. Нецелевая часть средств Фонда

7. Нецелевая часть средств Фонда, иначе называемые средствами общего назначения Фонда, распределяется в соответствии с бюджетными приоритетами, утвержденными руководящим органом ООН-Хабитат; таковым до 2018 года являлся Совет управляющих ООН-Хабитат, который в соответствии с резолюцией 73/239 Генеральной Ассамблеи был упразднен и заменен на Ассамблею ООН-Хабитат Программы Организации Объединенных Наций по населенным пунктам.

8. Традиционно основным источником поступлений в нецелевую часть средств Фонда были взносы государств-членов, не имеющие целевого назначения. Нецелевая часть средств Фонда является основным источником финансирования для осуществления стратегического плана ООН-Хабитат в отношении предусмотренной мандатом нормативной работы, требуемого исполнительного руководства и управления и базового уровня вспомогательного обслуживания по программам.

9. Утвержденный бюджет в 2022 году составил 12,0 млн долл. США (при этом пропорционально рассчитанная сумма составляет 6,0 млн долл. США). Общая сумма поступлений за этот период составила 5,7 млн долл. США, включая 3,0 млн долл. США, которые еще не получены. Расходы за период составили 0,7 млн долл. США, из которых 0,6 млн долл. США – расходы, связанные с должностями и 0,1 млн долл. США – операционные расходы, в результате чего чистый операционный профицит составил 5,0 млн долл. США. Утвержденный на настоящий момент обязательный операционный резерв в размере 2,0 млн долл. США составляет 20 процентов от бюджета на 2021 год, равного 10,0 млн долл. США. Резерв, утвержденный Исполнительным советом в ноябре 2020 года на основе прогнозируемых потребностей в ликвидных средствах, не был профинансирован по состоянию на конец июня 2022 года. Поступления, расходы и чистые активы (на конец периода) для нецелевой части средств Фонда в 2014-2022 годах приводятся в таблице 1.

Таблица 1
Поступления, расходы и чистые активы (на конец периода) для нецелевой части средств Фонда
 (тыс. долл. США)

Описание	2014 год	2015 год	2016 год	2017 год	2018 год	2019 год	2020 год	2021 год	2022 год
Поступления, итого	7 610,0	5 307,0	4 785,0	5 373,0	3 699,0	5 239,0	4 916,0	2 570,0	3 011,5
Расходы, итого	8 134,0	11 651,0	8 851,0	9 182,0	4 519,0	5 518,0	6 396,0	3 185,0	3 001,0
Чистые активы (конец периода)	16 498,0	10 154,0	6 088,0	2 279,0	1 280,0	1 001,0	(479,0)	(1 094,0)	(1 083,5)

10. На рис. 4 показано постоянное долгосрочное уменьшение поступлений, что свидетельствует о том, что, несмотря на реализацию плана жесткой экономии финансовых средств ООН-Хабитат на 2021 год, прогнозируемые в настоящее время расходы не могут быть обеспечены.

Рис. 4
Динамика изменения нецелевой части средств Фонда^a
 (тыс. долл. США)



^a Сумма чистых активов на конец периода указана без учета ссуды за счет средств вспомогательного обслуживания программы.

11. В 2017 году руководство ООН-Хабитат утвердило ссуду за счет средств вспомогательного обслуживания программы в сумме 3,0 млн долл. США на нужды нецелевой части средств Фонда. В 2021 году ООН-Хабитат приняла обновленный план жесткой экономии, с тем чтобы остановить уменьшение суммы ее чистых активов; тем не менее, ссуда не была погашена до 30 июня 2022 года.

В. Средства регулярного бюджета

1. Раздел 15

12. Ассигнования, утвержденные Генеральной Ассамблеей, выделяются ООН-Хабитат в составе раздела 15 («Населенные пункты») регулярного бюджета Организации Объединенных Наций. В 2022 году сумма ассигнований составила 13,3 млн долл. США (при этом пропорционально рассчитанная сумма на конец июня 2022 года составляет 6,6 млн долл. США) в форме разрешения на расходование средств по конкретным статьям в рамках установленных бюджетных ассигнований. На связанные с должностями расходы пришлось 90,8 процента от расходов в сумме 5,8 млн долл. США, учтенных по состоянию на 30 июня 2022 года.

2. Разделы 23 и 35

13. ООН-Хабитат также получает ресурсы из регулярного бюджета Организации Объединенных Наций в составе раздела 23 («Регулярная программа технического

сотрудничества») и раздела 35 («Счет развития»). В 2022 году ассигнования составили 1,2 млн долл. США в составе раздела 23, из которых до конца года было израсходовано 0,5 млн долл. США, и 2,5 млн долл. США в составе раздела 35, из которых до конца года было израсходовано 0,4 млн долл. США.

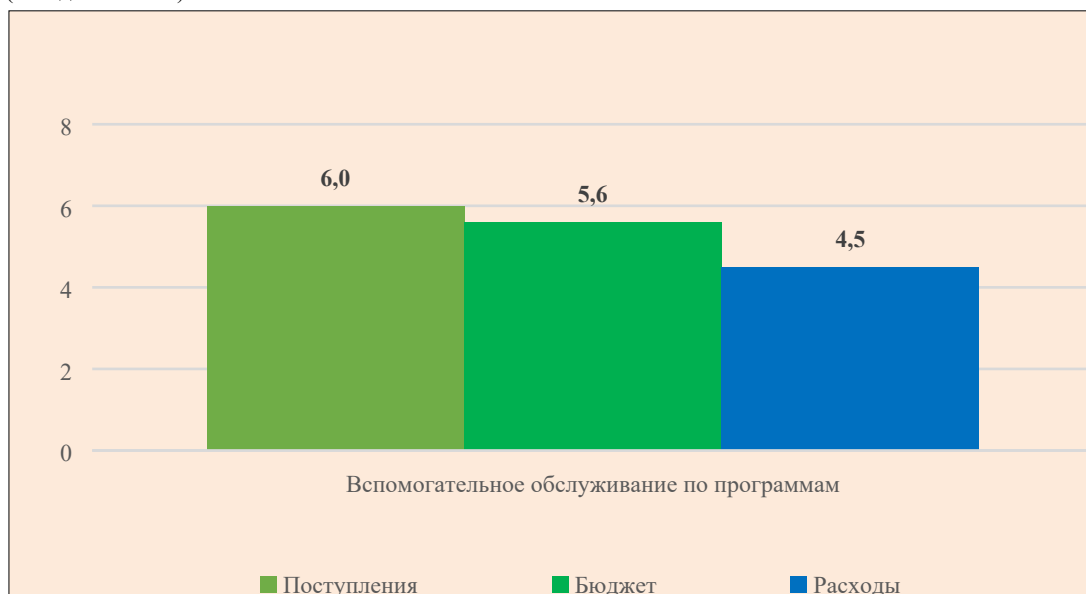
С. Расходы на вспомогательное обслуживание по программам

14. Утвержденный Директором-исполнителем бюджет на вспомогательное обслуживание по программам на 2022 год составил 11,2 млн долл. США. Общий объем поступлений по линии вспомогательного обслуживания за период, закончившийся 30 июня 2022 года, составил 6,0 млн долл. США. Общие расходы за тот же период составили 4,5 млн долл. США. Связанные с должностями расходы составили 48,5 процента от общей суммы затрат. На рис. 5 показаны средства на вспомогательное обслуживание по программам по состоянию на 30 июня 2022 года.

Рис. 5

Состояние поступлений, бюджета и расходов для средств на вспомогательное обслуживание по программам ООН-Хабитат по состоянию на 30 июня 2022 года

(млн долл. США)



* Данные о поступлениях приводятся без учета корректировок.

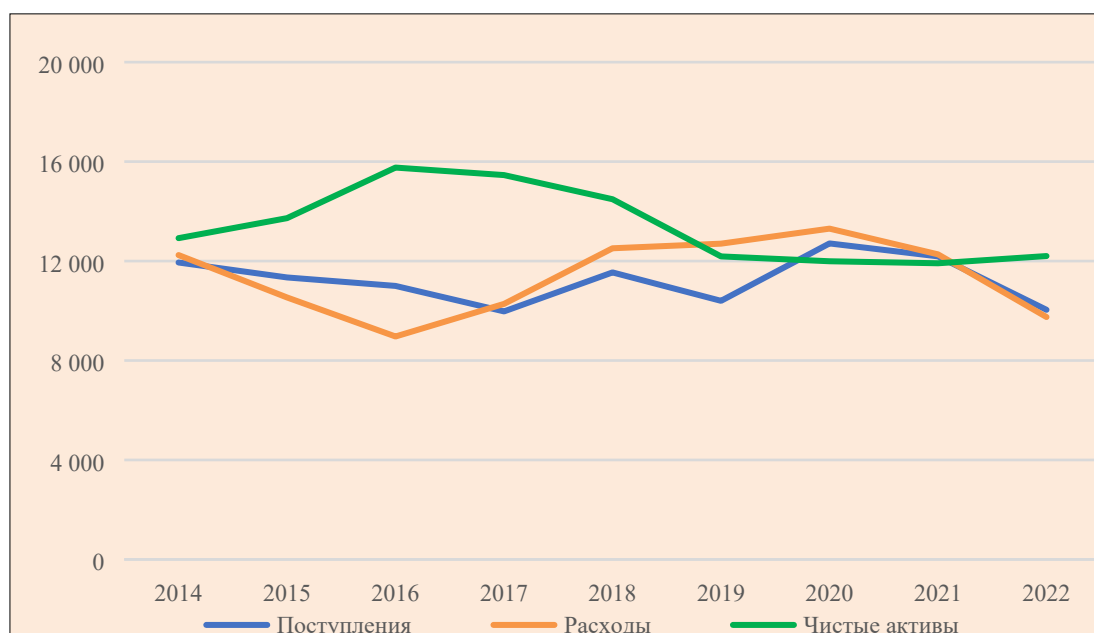
15. В соответствии с административной инструкцией ST/AI/286 средства данной категории формируются за счет сбора, взимаемого в виде процентной доли от объема прямых целевых расходов. Этот сбор предназначен для возмещения дополнительных косвенных расходов, связанных со вспомогательной целевой деятельностью, чтобы на дополнительные расходы на вспомогательную деятельность, финансируемую за счет взносов в целевую часть, не тратились основные средства, предназначенные для осуществления утвержденной программы работы. Поступления, расходы и чистые активы (на конец периода) для средств вспомогательного обслуживания по программам в 2013-2021 годах приводятся в таблице 2.

Таблица 2
**Поступления, расходы и чистые активы (на конец периода) для средств
 вспомогательного обслуживания по программам**
 (тыс. долл. США)

Описание	2014 год	2015 год	2016 год	2017 год	2018 год	2019 год	2020 год	2021 год	2022 год
Поступления, итого	11 942,0	11 341,0	11 000,0	9 975,0	11 543,0	10 400,0	12 709,0	12 189,0	10 039,9
Расходы, итого	12 241,0	10 536,0	8 966,0	10 277,0	12 514,0	12 700,0	13 304,0	12 270,0	9 749,2
Чистые активы (конец периода)	12 921,0	13 726,0	15 760,0	15 458,0	14 487,0	12 187,0	11 992,0	11 911,0	12 201,7

16. На рис. 6 представлена информация об остатках средств на вспомогательное обслуживание по программам на конец каждого года, включая прогнозы на 2021 год.

Рис. 6
Динамика изменения объема средств на вспомогательное обслуживание по программам^а
 (тыс. долл. США)



^а Сумма чистых активов на конец периода указана без учета ссуды, направленной в нецелевую часть средств Фонда.

17. Как указано выше, в 2017 году из средств на вспомогательное обслуживание по программам 3,0 млн долл. США были предоставлены в качестве ссуды на пополнение нецелевой части средств Фонда. Возврат этой ссуды в ближайшем будущем не предполагается, учитывая низкий уровень взносов в нецелевую часть средств Фонда в течение отчетного периода. Таким образом, может понадобиться уменьшить сумму чистых активов на конец периода, приведенную на рис. 6, на сумму ссуды.

Ш. Эффективность использования целевой части средств

А. Целевая часть средств Фонда

18. Взносы государств-членов и других доноров для пополнения целевой части средств Фонда предназначены для осуществления конкретных мероприятий в рамках программы работы, согласующихся с мандатом ООН-Хабитат. Как правило, к такого рода мероприятиям относятся глобальные и тематические проекты и проекты с участием нескольких стран.

19. Утвержденный в бюджете объем целевой части средств Фонда на 2022 год составлял 69,1 млн долл. США. Общая сумма поступлений в виде взносов в целевую часть Фонда до возврата средств донорам составила 17,0 млн долл. США, что включает добровольные взносы, полученные от различных доноров в объеме 16,8 млн долл. США, как показано в приложении III к настоящему докладу. В чистом выражении сумма поступлений после возврата средств донорам составила 16,4 млн долл. США. Общая сумма расходов за период, закончившийся 30 июня 2022 года, составила 25,3 млн долл. США. Как показано в приложении I к настоящему докладу, на конец отчетного периода остаток средств (остаток средств по проектам, в валовом исчислении) составил 94,5 млн долл. США, включая резерв в сумме 4,0 млн долл. США. Приведенная сумма дефицита носит условный характер ввиду того, что она является результатом освоения части ресурсов, перенесенных с 2021 года.

В. Фонд технического сотрудничества

20. Ресурсами для технического сотрудничества являются целевые добровольные взносы государств-членов и других доноров, предоставляемые на осуществление конкретных технических мероприятий на страновом и региональном уровнях в соответствии с мандатом и программой работы ООН-Хабитат.

21. Утвержденный бюджет для технического сотрудничества в 2022 году составил 149,8 млн долл. США. По состоянию на 30 июня 2022 года общая сумма поступлений до возврата средств донорам составила 77,4 млн долл. США, в основном в форме добровольных взносов в сумме 76,4 млн долл. США. Чистая сумма поступлений после возврата средств донорам составила 73,3 млн долл. США, а расходы составили 63,4 млн долл. США. Как показано в приложении I к настоящему докладу, на конец отчетного периода остаток средств составил 304,9 млн долл. США (остаток средств по проектам, в валовом исчислении), включая резерв в сумме 11,4 млн долл. США.

IV. Резюме

22. В связи с финансовыми ограничениями, которые продолжают оказывать влияние на нецелевую часть средств Фонда ООН-Хабитат, ассигнования из регулярного бюджета за счет начисленных взносов являются основным источником для финансирования основной деятельности для осуществления ежегодной программы работы. На протяжении отчетного периода 53,9 процента поступлений приходилось на регулярный бюджет, а 46,1 процента поступила за счет нецелевой части средств Фонда. Прогнозируемые на 2022 год поступления в нецелевую часть Фонда в размере 3,0 млн долл. США составляют 25 процентов от утвержденного Исполнительным советом бюджета в размере 12,0 млн долл. США.

23. По состоянию на 30 июня 2022 года операционный профицит счета вспомогательного обслуживания по программам составил 1,5 млн долл. США. Действующими административными инструкциями предусматривается использование средств на вспомогательное обслуживание по программам для финансирования косвенной поддержки деятельности по вспомогательному обслуживанию по программам, разработке программ и управлению проектами.

24. Что касается целевой части средств по состоянию на 30 июня 2022 года, то в целевой части средств Фонда имелся дефицит в размере 8,9 млн долл. США, а в фонде технического сотрудничества имелся профицит в размере 8,8 млн долл. США. Дефицит и профицит образовались ввиду разного времени учета для проектов, осуществляемых на протяжении нескольких лет.

25. Справка о финансовых результатах с указанием поступлений, расходов, остатков средств и резервов по каждому сегменту финансирования приводится в приложении I к настоящему докладу, а информация о положении дел со взносами в нецелевую часть средств Фонда в течение периода с 31 декабря 2017 года по 30 июня 2022 года приводится в приложении II. В приложении III приводится информация о положении дел со взносами в целевую часть средств по состоянию на 30 июня 2022 года.

Приложение I

Справка о финансовых результатах за период, закончившийся 30 июня 2022 года (по сегментам)
(тыс. долл. США)

Категория	Источники средств/финансовые сегменты										Всего	Исключение оборотов между сегментами	Общий итог
	РБ	СФНЧ	СФЦЧ	ТС	ВОП	Итого	РПТС	СР	ВПС	Итого			
П-01. Начисленные взносы	5 842,2	–	–	–	–	5 842,2	490,2	383,2	–	873,4	6 715,6	–	6 715,6
П-02. Добровольные взносы	–	5 729,9	12 598,5	72 187,7	–	90 516,1	–	–	–	–	90 516,1	–	90 516,1
П-03. Прочие трансферты и ассигнования	–	–	4 162,0	4 237,8	–	8 399,8	–	–	–	–	8 399,8	–	8 399,8
П-04. Возврат средств донорам	–	–	(676,4)	(5 050,3)	–	(5 726,7)	–	–	–	–	(5 726,7)	–	(5 726,7)
П-05. Поступления на вспомогательное обслуживание по программам	–	–	–	–	5 994,9	5 994,9	–	–	–	–	5 994,9	5 994,9	–
П-06. Поступления от инвестиций	–	7,4	259,5	630,6	39,9	937,4	–	–	–	–	937,4	–	937,4
П-07. Прочие поступления	–	3,1	10,4	332,3	–	345,8	–	–	–	–	345,8	–	345,8
Поступления, итого	5 842,2	5 740,4	16 354,0	72 338,1	6 034,8	106 309,5	490,2	383,2	–	873,4	107 182,9	5 994,9	101 188,0
Р-01. Расходы, связанные с должностями	5 304,8	611,7	1 013,9	3 978,5	2 153,3	13 062,2	–	–	–	–	13 062,2	–	13 062,2
Р-02. Прочие расходы на содержание персонала	50,3	58,5	5 787,3	4 706,5	518,6	11 121,2	383,9	–	–	383,9	11 505,1	–	11 505,1

Категория	Источники средств/финансовые сегменты										Исключение оборотов между сегментами	Общий итог	
	РБ	СФНЧ	СФЦЧ	ТС	ВОП	Итого	РПТС	СР	ВПС	Итого			Всего
Р-03. Представительские расходы	–	–	3,7	39,8	–	43,5	–	–	–	–	43,5	–	43,5
Р-04. Консультанты и эксперты	64,5	–	5 344,8	9 046,7	170,9	14 626,9	27,4	266,3	–	293,7	14 920,6	–	14 920,6
Р-05. Командировки представителей	2,8	–	5,8	22,6	–	31,2	–	–	–	–	31,2	–	31,2
Р-06. Командировки сотрудников	276,3	0,3	2 381,0	1 362,6	52,8	4 073,0	21,1	23,3	–	44,4	4 117,4	–	4 117,4
Р-07. Услуги подряда	56,0	0,3	1 384,9	8 206,9	864,3	10 512,4	28,4	58,8	–	87,2	10 599,6	–	10 599,6
Р-08. Общие эксплуатационные расходы	26,3	4,2	1 616,2	7 961,6	662,4	10 270,7	24,8	2,9	4,1	31,8	10 302,5	–	10 302,5
Р-09. Предметы снабжения и материалы	0,4	–	33,6	408,9	2,0	444,9	–	–	–	–	444,9	–	444,9
Р-10. Мебель и оборудование	5,9	–	201,2	1 475,4	10,6	1 693,1	3,6	1,5	–	5,1	1 698,2	–	1 698,2
Р-11. Безвозмездная помощь и взносы	54,9	–	6 421,2	24 224,0	9,9	30 710,0	1,0	30,4	–	31,4	30 741,4	5 994,9	24 746,5
Р-12. Прочие расходы	–	12,8	1 072,0	2 060,6	95,1	3 240,5	–	–	142,9	142,9	3 383,4	–	3 383,4
Расходы, итого	5 842,2	687,8	25 265,6	63 494,1	4 539,9	99 829,6	490,2	383,2	147,0	1 020,4	100 850,0	5 994,9	94 855,1
Профицит (дефицит)	–	5 052,6	(8 911,6)	8 844,0	1 494,9	6 479,9	–	–	(147,0)	(147,0)	6 332,9	–	6 332,9
Валовой остаток средств на 1 января 2021 года	–	(1 094,0)	103 456,0	296 062,0	11 681,1	410 105,1	–	–	(30 613,0)	(30 613,0)	379 492,1	–	379 492,1

Категория	Источники средств/финансовые сегменты										Исключение оборотов между сегментами	Общий итог	
	РБ	СФНЧ	СФЦЧ	ТС	ВОП	Итого	РПТС	СР	ВПС	Итого			Всего
Валовой остаток средств на 30 июня 2022 года	–	3 958,6	94 544,4	304 906,0	13 175,9	416 584,9	–	–	(30 760,0)	(30 760,0)	385 824,9	–	385 824,9
Обязательные операционные резервы	–	2 000,0	4 023,0	11 360,0	2 932,0	20 315,0	–	–	–	–	20 315,0	–	20 315,0
Чистый остаток средств на 30 июня 2022 года	–	1 958,6	90 521,4	293 546,0	10 243,9	396 269,9	–	–	(30 760,0)	(30 760,0)	365 509,9	–	365 509,9

Сокращения: СР – счет развития (раздел 35); ВПС – выплаты и пособия сотрудникам; СФЦЧ – средства Фонда, целевая часть; СФНЧ – средства Фонда, нецелевая часть; ВОП – вспомогательное обслуживание по программам; РБ – регулярный бюджет; РПТС – регулярная программа технического сотрудничества (раздел 23); ТС – техническое сотрудничество.

Примечание: П-02. «Добровольные взносы» и П-03. «Прочие трансферты и ассигнования» – обе статьи относятся к добровольным взносам.

Приложение II

Информация о взносах в нецелевую часть средств Фонда в течение периода с 31 декабря 2016 года по 30 июня 2022 года
(в долл. США)

№	Субъект	31.12.2016	31.12.2017	31.12.2018	31.12.2019	31.12.2020	31.12.2021	30.06.2022 ^a
1.	Алжир	10 000	–	–	–	10 000	10 000	–
2.	Ангола	–	–	–	–	–	–	400 000
3.	Аргентина	10 000	–	–	–	–	–	–
4.	Азербайджан	–	–	–	–	–	–	1 500 000
5.	Барбадос	–	14 815	14 815	14 700	14 706	15 000	14 814
6.	Ботсвана	–	–	50 000	20 000	40 000	20 000	–
7.	Буркина-Фасо	–	–	–	16 886	–	17 590	–
8.	Чили	5 000	5 000	5 000	5 000	–	–	–
9.	Китай	350 000	350 000	350 000	350 000	350 000	350 000	350 000
10.	Кот-д'Ивуар	–	25 000	–	–	–	–	–
11.	Чехия	–	6 892	6 547	6 463	6 731	6 820	–
12.	Доминиканская Республика	–	–	–	–	4 975	–	–
13.	Египет	–	–	–	–	–	50 000	–
14.	Эритрея	50 000	–	–	–	–	–	–
15.	Франция	105 860	–	–	225 220	227 740	–	315 126
16.	Германия	–	–	–	–	184 049	174 419	–
17.	Гаити	–	9 910	10 000	–	–	–	–
18.	Индия	247 227	100 000	100 000	150 000	145 455	100 000	–
19.	Ирак	–	–	–	50 000	–	–	–
20.	Израиль	10 000	10 000	–	3 800	–	–	–
21.	Италия	–	–	–	–	–	118 906	–
22.	Япония	–	117 136	–	34 950	31 455	31 458	–
23.	Кения	–	68 306	206 678	96 398	99 975	100 000	100 000
24.	Кирибати	–	–	25 000	–	–	50 000	–
25.	Малави	–	–	–	10 000	20 000	10 000	–
26.	Малайзия	–	–	1 200 000	–	–	–	–

№	Субъект	31.12.2016	31.12.2017	31.12.2018	31.12.2019	31.12.2020	31.12.2021	30.06.2022 ^a
27.	Мали	–	–	–	9 653	–	10 012	–
28.	Маврикий	–	–	–	–	–	25 000	–
29.	Мексика	–	–	–	–	500 000	500 000	3 000 000
30.	Мьянма	–	10 000	–	–	9 980	–	–
31.	Намибия	–	150 000	–	–	–	–	–
32.	Нигерия	–	–	–	–	75 000	–	–
33.	Норвегия	598 982	593 014	632 631	2 356 129	2 180 130	–	–
34.	Пакистан	6 000	–	6 000	6 000	5 941	5 992	–
35.	Филиппины	15 000	15 000	25 000	2 500	50 000	50 000	50 000
36.	Республика Корея	83 783	87 596	89 204	80 378	84 365	84 066	–
37.	Руанда	–	–	–	–	–	10 000	–
38.	Сенегал	–	–	–	9 988	44 868	–	–
39.	Сьерра-Леоне	–	10 000	–	–	–	–	–
40.	Сингапур	–	–	–	50 000	–	–	–
41.	Словакия	15 609	–	–	–	–	–	–
42.	Южная Африка	–	283 560	150 000	160 000	150 000	160 000	–
43.	Южный Судан	–	–	–	40 000	–	–	–
44.	Испания	–	–	–	977 000	–	–	–
45.	Шри-Ланка	25 000	25 000	25 000	23 000	25 000	25 000	–
46.	Турция	–	–	–	–	–	200 000	–
47.	Объединенная Республика Танзания	–	–	9 886	–	–	–	–
48.	Соединенные Штаты Америки	766 838	692 000	672 974	650 000	650 000	812 997	–
49.	Замбия	–	24 970	7 820	–	–	–	–
50.	Зимбабве	30 225	–	–	–	–	–	–
Всего		2 329 524	2 598 199	3 586 555	5 348 065	4 910 370	2 937 260	5 729 940

^a3 000 000 долл. США от Мексики еще не получены.

Приложение III

Целевые добровольные взносы по состоянию на 30 июня 2022 года (тыс. долл. США)

<i>№</i>	<i>Субъект</i>	<i>Регион Организации Объединенных Наций</i>	<i>СФЦЧ</i>	<i>ТС</i>	<i>Всего</i>
1.	Совет Адаптационного фонда	Государства Западной Европы и другие государства	–	10 000,0	10 000,0
2.	Бразилия	Государства Латинской Америки и Карибского бассейна	–	300,0	300,0
3.	Канада	Государства Западной Европы и другие государства	–	1 574,8	1 574,8
4.	Китай	Государства Азии и Тихого океана	794,8	–	794,8
5.	Коморские Острова	Государства Африки	–	374,2	374,2
6.	Египет	Государства Африки	500,0	–	500,0
7.	Европейская комиссия	Государства Западной Европы и другие государства	9 628,1	34 201,2	43 829,3
8.	Фонд международных обменов, Фукуока	Государства Азии и Тихого океана	–	2 300,0	2 300,0
9.	Германия	Государства Западной Европы и другие государства	185,1	135,0	320,1
10.	Инвестиционная группа «Хир би дрэгонз»	Государства Западной Европы и другие государства	–	301,3	301,3
11.	Институт Перейры Пасос	Государства Латинской Америки и Карибского бассейна	–	3 660,3	3 660,3
12.	Международная ассоциация развития – Всемирный банк	Весь мир	–	12 750,0	12 750,0
13.	Израиль	Государства Западной Европы и другие государства	28,0	–	28,0
14.	Япония	Государства Азии и Тихого океана	–	2 840,6	2 840,6
15.	Лаосская Народно-Демократическая Республика	Государства Азии и Тихого океана	–	223,8	223,8
16.	Мексика	Государства Латинской Америки и Карибского бассейна	–	2 340,0	2 340,0
17.	Нигерия	Государства Африки	–	600,0	600,0
18.	Оман	Государства Азии и Тихого океана	279,3	–	279,3
19.	Фонд «Открытое общество»	Государства Африки	124,9	–	124,9
20.	Республика Корея	Государства Азии и Тихого океана	–	124,2	124,2
21.	Российская Федерация	Государства Восточной Европы	346,1	–	346,1

<i>№</i>	<i>Субъект</i>	<i>Регион Организации Объединенных Наций</i>	<i>СФЦЧ</i>	<i>ТС</i>	<i>Всего</i>
22.	Испания	Государства Западной Европы и другие государства	66,8	–	66,8
23.	Швеция	Государства Западной Европы и другие государства	–	162,3	162,3
24.	Швейцария	Государства Западной Европы и другие государства	495,4	–	495,4
25.	Структуры Организации Объединенных Наций (включая фонд «Единая ООН»)	Весь мир	4 162,0	4 237,8	8 399,8
26.	Ассоциация морских наук для западной части Индийского океана	Государства Африки	150,0	–	150,0
27	Уханьский исследовательский центр землепользования и территориального планирования	Государства Азии и Тихого океана	–	300,0	300,0
Всего			16 760,5	76 425,5	93 186,0

Сокращения: СФЦЧ – средства Фонда, целевая часть; ТС – техническое сотрудничество.