



---

Conseil exécutif du Programme des Nations Unies  
pour les établissements humains  
Première session de 2022  
Nairobi, 29–31 mars 2022  
Point 4 de l'ordre du jour provisoire\*

Questions financières, budgétaires et administratives,  
y compris la mise en œuvre de la stratégie  
de mobilisation des ressources conformément  
au plan stratégique pour la période 2020–2023 et  
les mesures prises par ONU-Habitat pour remédier  
aux déséquilibres en matière de répartition  
géographique et de parité femmes-hommes dans  
la composition de son personnel

## État de la situation financière du Programme des Nations Unies pour les établissements humains au 31 décembre 2021

### Rapport de la Directrice exécutive

#### I. Introduction

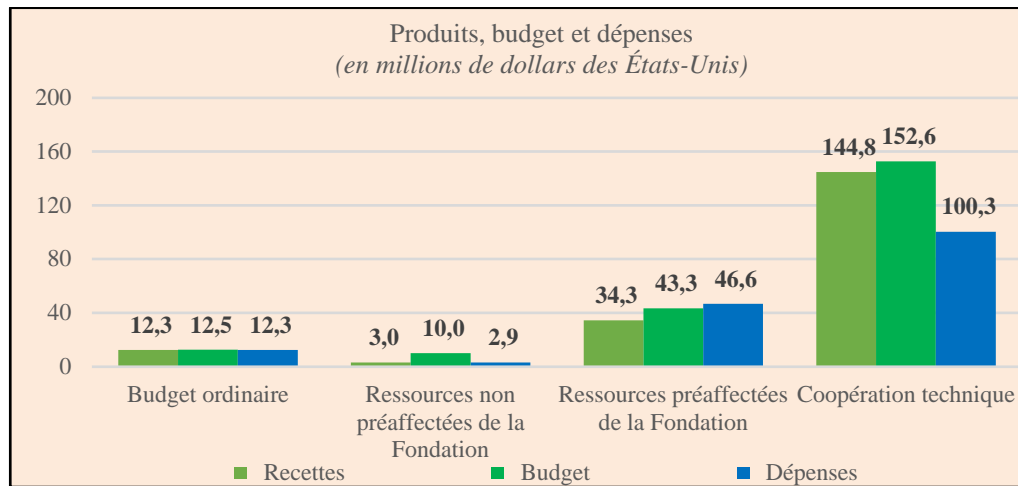
1. Le présent rapport donne un aperçu de la situation financière du Programme des Nations Unies pour les établissements humains (ONU-Habitat) au 31 décembre 2021 et décrit les résultats des principaux secteurs de financement du Programme, à savoir les crédits ouverts au budget ordinaire de l'Organisation des Nations Unies qui sont alloués au Programme et les ressources non préaffectées versées à la Fondation des Nations Unies pour l'habitat et les établissements humains, l'appui au programme, les ressources préaffectées versées à la Fondation et les fonds au titre de la coopération technique, au cours de l'exercice clos le 31 décembre 2021. Le rapport final sera disponible une fois que les états financiers fiables conformes aux Normes comptables internationales pour le secteur public (IPSAS) auront été établis pour être soumis au Comité des commissaires aux comptes à la fin du mois de mars 2022.

2. La figure 1 donne un aperçu du financement disponible en 2021, en indiquant le montant des recettes (ou des contributions) et des dépenses pour tous les principaux secteurs de financement d'ONU-Habitat, ainsi que les budgets du programme de travail approuvé pour 2021. Des informations plus détaillées figurent dans les annexes au présent rapport.

---

\* HSP/EB.2022/1.

Figure 1  
État des principaux fonds d'ONU-Habitat au 31 décembre 2021<sup>a</sup>

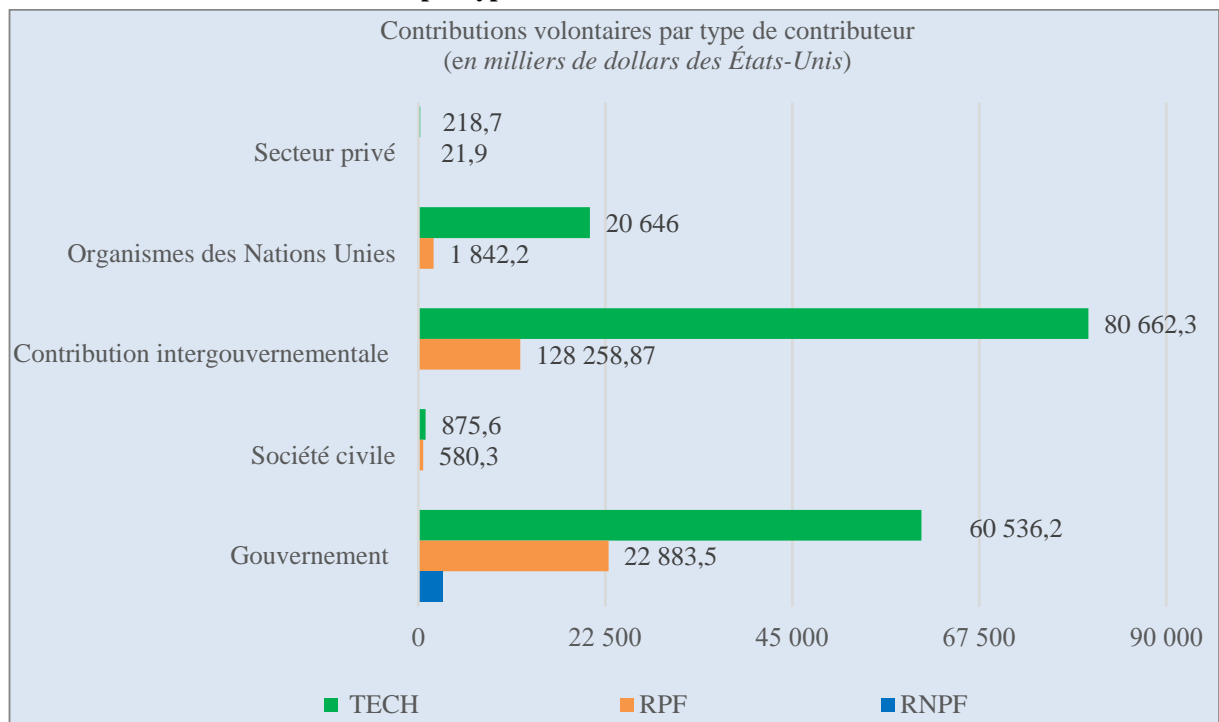


<sup>a</sup> Le montant des recettes présenté tient compte de la déduction des ajustements.

3. Le montant total des recettes pour les ressources non préaffectées de la Fondation au cours de la période considérée, y compris les contributions volontaires de 2,9 millions de dollars, s'est élevé à 3 millions de dollars, soit un chiffre légèrement supérieur au montant total des dépenses, qui représente 2,9 millions de dollars, entraînant un excédent de 35 200 dollars.

4. La figure 2 montre la composition de toutes les contributions volontaires reçues pendant la période considérée, par type de contributeur.

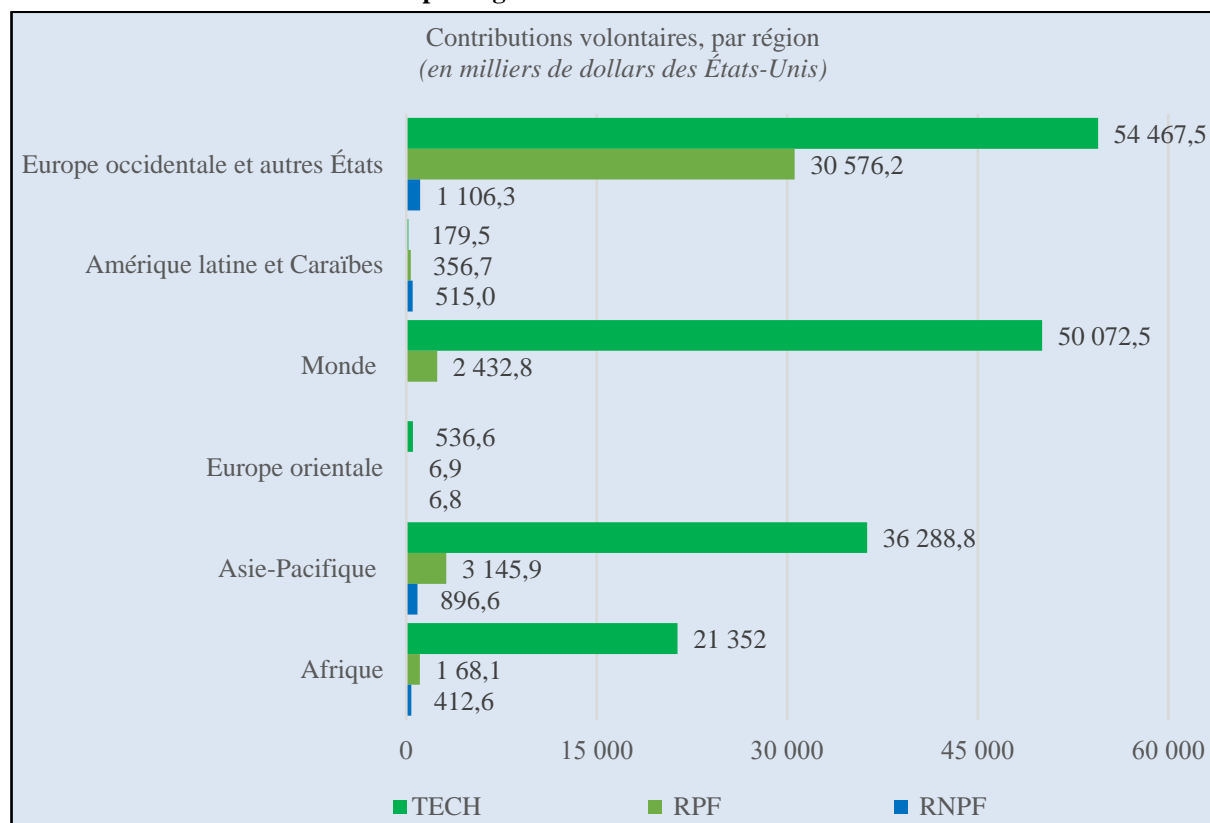
Figure 2  
Contributions volontaires par type de contributeur



Abréviations : RNPF : ressources non préaffectées de la Fondation ; RPF : ressources préaffectées de la Fondation ; TECH : coopération technique.

5. La figure 3 montre la composition des contributions volontaires reçues pendant la période considérée, par région.

Figure 3  
Contributions volontaires par région



Abréviations : RNPF : ressources non préaffectées de la Fondation ; RPF : ressources préaffectées de la Fondation ; TECH : coopération technique.

## II. Exécution du budget des ressources de base

6. Les contributions non préaffectées de la Fondation et les crédits ouverts au budget ordinaire de l'ONU constituent les ressources de base d'ONU-Habitat.

### A. Ressources non préaffectées de la Fondation

7. Les ressources non préaffectées (fonds à des fins générales) de la Fondation sont allouées en fonction des priorités budgétaires approuvées par l'organe directeur d'ONU-Habitat – qui, jusqu'en 2018, était le Conseil d'administration d'ONU-Habitat jusqu'à sa dissolution comme suite à la résolution 73/239 de l'Assemblée générale et son remplacement par l'Assemblée du Programme des Nations Unies pour les établissements humains (Assemblée d'ONU-Habitat).

8. Autrefois, la principale source des ressources non préaffectées de la Fondation étaient les contributions à des fins générales versées par les États Membres. Les ressources non préaffectées de la Fondation sont la principale source de financement pour mettre en œuvre le plan stratégique d'ONU-Habitat et mener à bien les travaux normatifs définis dans son mandat, assurer la direction exécutive et la gestion et mettre de côté un montant minimum pour l'appui aux programmes.

9. Le budget approuvé pour l'année 2021 était de 10,0 millions de dollars. Le montant total des recettes pour l'année s'est élevé à 3 millions de dollars, dont 2,9 millions de dollars de contributions volontaires. Le montant total des dépenses pour l'année s'est établi à 2,9 millions de dollars, dont 2,4 millions de dollars pour les dépenses de personnel et 0,5 million de dollars pour les dépenses de fonctionnement, entraînant un excédent opérationnel net de 0,1 million de dollars. À ce jour, le solde autorisé de la réserve opérationnelle statutaire, qui s'établit à 2,0 millions de dollars, représente 20 % du budget pour 2021 (10,0 millions de dollars). La réserve, telle qu'approuvée par le Conseil exécutif en novembre 2020 sur la base des projections relatives aux besoins en liquidités, n'était pas financée à la fin de l'année 2021. Les recettes, les dépenses et les actifs nets en fin d'exercice pour les ressources non préaffectées de la Fondation pour les années 2013 à 2021 sont présentés dans le tableau 1.

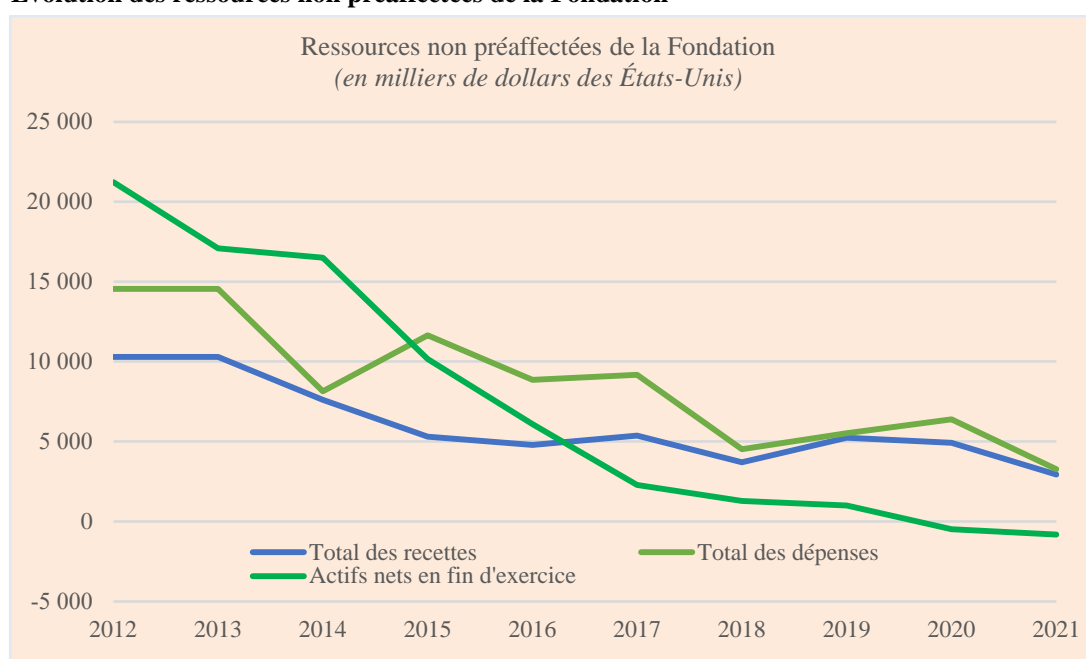
Tableau 1  
**Recettes, dépenses et actifs nets en fin d'exercice pour les ressources non préaffectées de la Fondation**

(en milliers de dollars des États-Unis)

Description	2013	2014	2015	2016	2017	2018	2019	2020	2021
Total des recettes	10 295,0	7 610,0	5 307,0	4 785,0	5 373,0	3 699,0	5 239,0	4 916,0	2 937,3
Total des dépenses	14 550,0	8 134,0	11 651,0	8 851,0	9 182,0	4 519,0	5 518,0	6 396,0	3 275,3
Actifs nets en fin d'exercice	17 079,0	16 498,0	10 154,0	6 088,0	2 279,0	1 280,0	1 001,0	(479,0)	(816,7)

10. La figure 4 fait apparaître une baisse constante et prolongée des recettes, ce qui signifie que, malgré la mise en œuvre du plan d'austérité financière d'ONU-Habitat de 2021, les dépenses projetées actuellement ne peuvent être maintenues.

Figure 4  
**Évolution des ressources non préaffectées de la Fondation<sup>a</sup>**



<sup>a</sup> La valeur nette des actifs en fin d'exercice ne tient pas compte de l'emprunt contracté auprès du compte de l'appui aux programmes.

11. En 2017, la direction d'ONU-Habitat a approuvé un prêt de 3,0 millions de dollars du compte de l'appui aux programmes en faveur des ressources non préaffectées de la Fondation. En 2021, ONU-Habitat a adopté un plan d'austérité actualisé afin d'enrayer la baisse de la valeur nette de ses actifs ; néanmoins, au 31 décembre 2021, ce prêt n'avait pas été remboursé. Il est possible que le prêt ne puisse pas être remboursé, auquel cas la valeur nette des actifs du compte de l'appui aux programmes devra être réduite en conséquence. Si le prêt n'est pas remboursé d'ici la fin de 2022, qui marquera le cinquième anniversaire de son approbation, sa comptabilisation comme une perte sur prêt sera formellement recommandée.

## B. Ressources au titre du budget ordinaire

### 1. Chapitre 15

12. Les crédits alloués à ONU-Habitat au titre du budget ordinaire de l'ONU, dont le montant est approuvé par l'Assemblée générale, figurent au chapitre 15 (Établissements humains). En 2021, l'ouverture de crédits s'est élevée à 12,5 millions de dollars, octroyée sous la forme d'une autorisation de dépenses au titre de certaines rubriques dans les limites d'une affectation budgétaire déterminée.

Les dépenses relatives aux postes ont représenté 89,5 % des 12,3 millions de dollars de dépenses enregistrées au 31 décembre 2021.

## 2. Chapitres 23 et 35

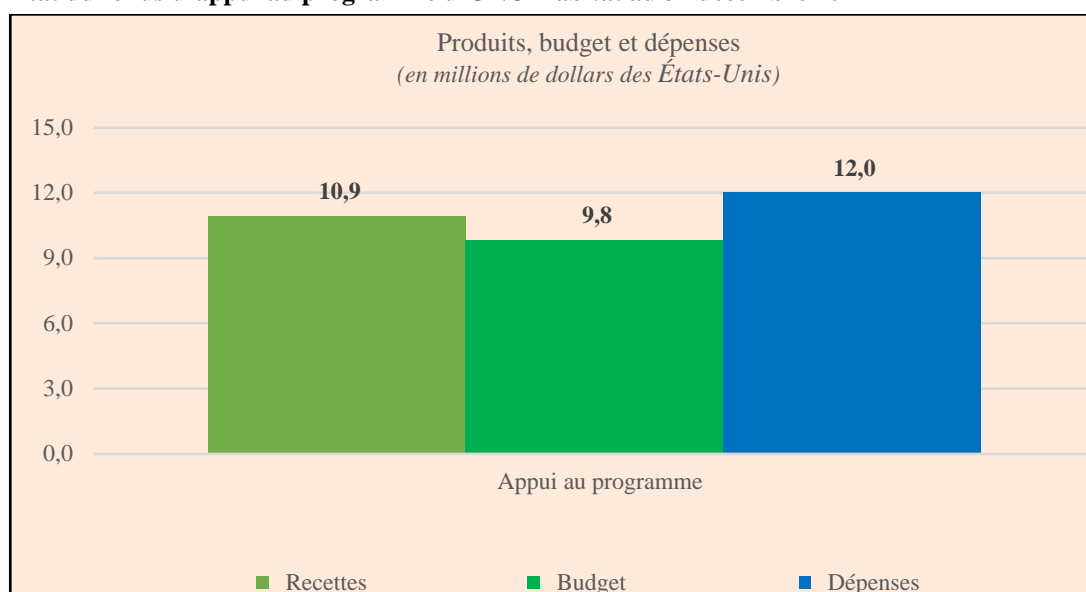
13. ONU-Habitat se voit aussi allouer des ressources du budget ordinaire de l'ONU au titre du chapitre 23 (Programme ordinaire de coopération technique) et du chapitre 35 (Compte pour le développement). Les crédits ouverts pour 2020 étaient de 1,2 million de dollars au titre du chapitre 23, dont 1,2 million de dollars avaient été dépensés à la fin de l'année, et de 1,5 million de dollars au titre du chapitre 35, dont 0,7 million de dollars avaient été dépensés à la fin de l'année.

## C. Fonds d'appui au programme

14. Le budget total de l'appui au programme approuvé par la Directrice exécutive pour 2021 s'élevait à 9,8 millions de dollars. Le total des recettes au titre de l'appui au programme pour l'année terminée le 31 décembre 2021 se montait à 10,9 millions de dollars. Le total des dépenses pour la même période était de 12 millions de dollars, dont 48,3 % ont servi à financer des postes. La figure 5 montre l'état du fonds d'appui au programme au 31 décembre 2021.

Figure 5

### État du fonds d'appui au programme d'ONU-Habitat au 31 décembre 2021



\* Le montant des recettes présenté tient compte de la déduction des ajustements.

15. Les ressources au titre de l'appui au programme proviennent de la redevance prélevée, sous forme de pourcentage, sur les dépenses directes à des fins préaffectées, conformément à l'instruction administrative ST/AI/286. Cette redevance a pour but de recouvrer les surcoûts indirects associés à l'appui aux activités financées au moyen de fonds préaffectés et d'éviter ainsi que le coût additionnel de l'appui aux activités financées au moyen de contributions préaffectées ne soit imputé sur les fonds alloués à la mise en œuvre du programme de travail approuvé. Les recettes, les dépenses et les actifs nets en fin d'exercice pour les ressources servant à l'appui au programme pour les années 2013 à 2021 sont présentés dans le tableau 2.

Tableau 2

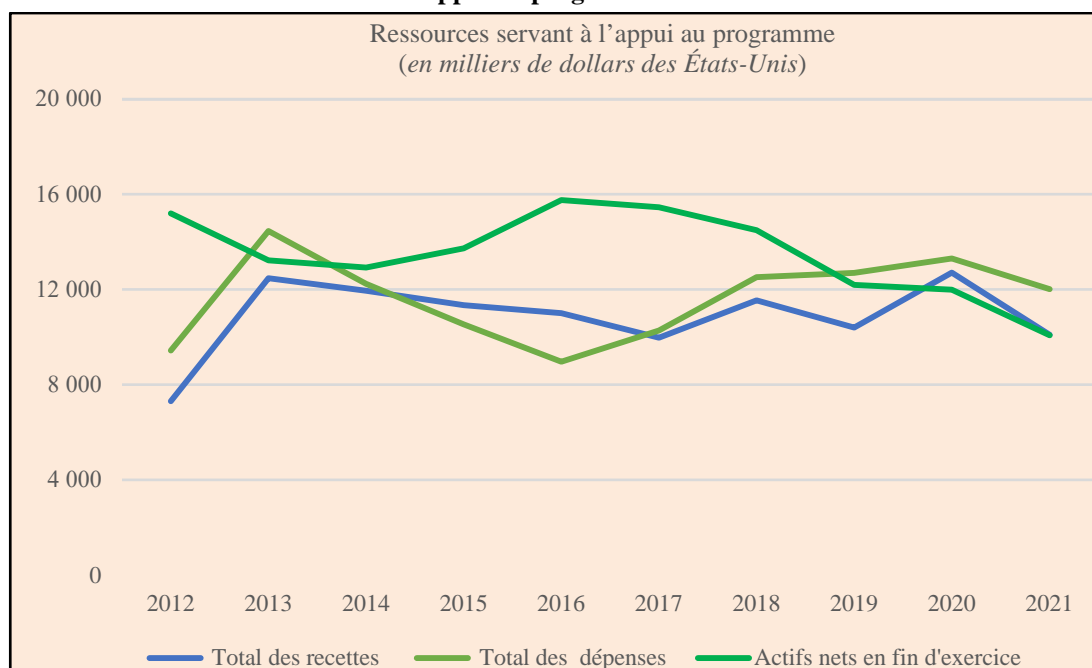
### Recettes, dépenses et actifs nets en fin d'exercice pour les ressources servant à l'appui au programme

(en milliers de dollars des États-Unis)

Description	2013	2014	2015	2016	2017	2018	2019	2020	2021
Total des recettes	12 477,0	11 942,0	11 341,0	11 000,0	9 975,0	11 543,0	10 400,0	12 709,0	10 100,0
Total des dépenses	14 456,0	12 241,0	10 536,0	8 966,0	10 277,0	12 514,0	12 700,0	13 304,0	12 016,9
Actifs nets en fin d'exercice	13 220,0	12 843,0	13 648,0	15 981,0	15 679,0	14 887,0	12 587,0	11 992,0	10 075,1

16. La figure 6 montre le solde du fonds d'appui au programme par année, ainsi que les projections de ce solde pour 2021.

Figure 6  
Évolution des ressources servant à l'appui au programme<sup>a</sup>



<sup>a</sup> La valeur nette des actifs en fin d'exercice ne tient pas compte du prêt aux ressources non préaffectées de la Fondation.

17. Comme indiqué plus haut, un montant de 3,0 millions de dollars a été prêté aux ressources non préaffectées de la Fondation, par prélèvement sur le compte de l'appui au programme en 2017. Ce prêt ne devrait pas être recouvrable dans un avenir proche, compte tenu du faible niveau des contributions audit fonds au cours de la période considérée. La valeur nette des actifs en fin d'exercice indiquée dans la figure 6 pourrait donc devoir être réduite du montant du prêt.

### III. Exécution du budget des ressources préaffectées

#### A. Ressources préaffectées de la Fondation

18. Les contributions des États Membres et d'autres donateurs au fonds de ressources préaffectées de la Fondation visent à mettre en œuvre les activités définies dans le programme de travail qui sont conformes au mandat d'ONU-Habitat. Ces activités comprennent généralement des projets mondiaux, thématiques et multinationaux.

19. Le budget approuvé pour 2021 pour les ressources préaffectées de la Fondation s'élevait à 43,3 millions de dollars. Le montant total des recettes provenant des contributions préaffectées de la Fondation avant remboursement aux donateurs s'élevait à 37,7 millions de dollars, ce qui inclut des contributions volontaires d'un montant de 37,6 millions de dollars versées par divers donateurs, dont la liste figure à l'annexe III au présent rapport. Le montant total net des recettes après remboursement aux donateurs s'élevait à 34,3 millions de dollars, tandis que le montant total des dépenses engagées durant l'exercice clôturé le 31 décembre 2021 était de 46,6 millions de dollars. Comme indiqué dans l'annexe I du présent rapport, le solde du fonds (solde reporté des projets) à la fin de la période considérée s'établissait à 98,6 millions de dollars, dont une réserve de 4,0 millions de dollars. Le déficit indiqué n'est que théorique, puisqu'il résulte de l'utilisation d'une partie des ressources reportées de l'exercice 2020.

#### B. Fonds de coopération technique

20. Les ressources au titre de la coopération technique sont des contributions volontaires préaffectées versées par les États Membres et d'autres donateurs pour l'exécution de certaines activités nationales et régionales à caractère technique conformes au mandat et au programme de travail d'ONU-Habitat.

21. Le budget approuvé pour 2021 pour la coopération technique s'élevait à 152,6 millions de dollars. Au 31 décembre 2021, le montant total des recettes avant remboursement aux donateurs s'élevait à 163,5 millions de dollars, provenant principalement de contributions volontaires, d'un montant de 162,9 millions de dollars. Le montant total net des recettes après remboursement aux donateurs s'élevait à 144,8 millions de dollars, tandis que les dépenses étaient de 100,3 millions de dollars. Comme indiqué dans l'annexe I, le solde du fonds à la fin de la période considérée s'établissait à 304,6 millions de dollars (solde brut des projets), dont une réserve de 11,4 millions de dollars.

#### IV. Résumé

22. En raison des contraintes financières qui continuent d'obérer les ressources non préaffectées de la Fondation d'ONU-Habitat, les crédits ouverts au budget ordinaire de celui-ci provenant des contributions statutaires restent la principale source de financement des activités de base pour la mise en œuvre du programme de travail annuel. Au cours de la période considérée, 82,9 % des recettes sont provenus du budget ordinaire, les 17,1 % restants des ressources non préaffectées de la Fondation. Les recettes non préaffectées de la Fondation projetées pour 2021, d'un montant de 2,9 millions de dollars, représentent 29 % du budget de 10,0 millions de dollars approuvé par le Conseil d'administration.

23. Au 31 décembre 2021, le compte d'appui au programme présentait un déficit opérationnel de 1,1 million de dollars. Les instructions administratives en vigueur prévoient que les ressources au titre de l'appui au programme devraient servir à financer le soutien indirect fourni aux activités d'appui au programme, d'élaboration du programme et de gestion des projets. Or, vu le niveau actuel des ressources servant à l'appui au programme, il est évident que, dans la situation actuelle, le solde de ce compte ne peut plus servir à combler les déficits opérationnels au titre des ressources non préaffectées de la Fondation tant que les efforts de mobilisation en cours ou les mesures d'austérité supplémentaires n'auront pas permis de rééquilibrer les recettes et les dépenses s'agissant desdites ressources.

24. En ce qui concerne les ressources préaffectées au 31 décembre 2021, les ressources préaffectées de la Fondation ont affiché un déficit de 12,3 millions de dollars et les ressources réservées aux activités de coopération technique un excédent de 44,5 millions de dollars. Tant le déficit que l'excédent résultaient de différences de calendrier concernant des projets pluriannuels.

25. On trouvera à l'annexe I du présent rapport un état des résultats financiers, indiquant les recettes et les dépenses, avec indication des réserves et des soldes des fonds pour chaque segment de financement, puis à l'annexe II l'état des contributions non préaffectées versées à la Fondation entre le 31 décembre 2016 et le 31 décembre 2021. L'annexe III contient une représentation de l'état des contributions préaffectées au 31 décembre 2021.

## Annexe I

## État des résultats financiers pour la période terminée le 31 décembre 2021 (par secteur)

(en milliers de dollars des États-Unis)

Catégorie	Sources de financement/segments de financement										Élimination entre segments	Total général	
	BO	RNPF	RPF	TECH	APG	Total partiel	POCT	CDEV	APE	Total partiel			Total
R01. Contributions mises en recouvrement	12 294,5	–	–	–	–	12 294,5	1 231,6	749,5	–	1 981,1	14 275,6	–	14 275,6
R02. Contributions volontaires	–	2 937,3	35 839,0	142 550,6	–	181 326,9	–	–	–	–	181 326,9	–	181 326,9
R03. Autres transferts et allocations	–	–	1 747,6	20 346,3	–	22 093,9	–	–	–	–	22 093,9	–	22 093,9
R04. Remboursements aux donateurs	–	–	(3 462,3)	(18 682,4)	–	(22 144,7)	–	–	–	–	(22 144,7)	–	(22 144,7)
R05. Recettes au titre de l'appui au programme	–	–	–	–	10 864,0	10 864,0	–	–	–	–	10 864,0	10 864,0	–
R06. Produit des placements	–	3,2	157,3	452,4	21,8	634,7	–	–	–	–	634,7	–	634,7
R07. Autres recettes	–	9,7	4,6	142,8	1,4	158,5	–	–	–	–	158,5	–	158,5
<b>Total des recettes</b>	<b>12 294,5</b>	<b>2 950,2</b>	<b>34 286,2</b>	<b>144 809,7</b>	<b>10 887,2</b>	<b>205 227,8</b>	<b>1 231,6</b>	<b>749,5</b>	<b>–</b>	<b>1 981,1</b>	<b>207 208,9</b>	<b>10 864,0</b>	<b>196 344,9</b>
E01. Dépenses afférentes aux postes	11 020,2	2 399,1	1 792,4	3 989,1	5 832,7	25 033,5	71,6	–	–	71,6	25 105,1	–	25 105,1
E02. Autres dépenses de personnel	108,8	97,4	10 813,2	8 732,5	1 706,6	21 458,5	830,0	87,9	–	917,9	22 376,4	–	22 376,4
E03. Dépenses de représentation	–	–	7,2	190,4	–	197,6	–	–	–	–	197,6	–	197,6
E04. Consultants et experts	454,7	42,8	8 653,1	16 042,8	383,2	25 576,6	160,8	526,2	–	687,0	26 263,6	–	26 263,6
E05. Voyages des représentants	–	–	3,5	3,5	–	7,0	–	–	–	–	7,0	–	7,0
E06. Voyages du personnel	76,7	47,0	674,7	1 394,8	97,1	2 290,3	5,0	33,5	–	38,5	2 328,8	–	2 328,8
E07. Services contractuels	163,9	76,5	3 787,7	22 007,8	1 903,2	27 939,1	109,4	11,3	–	120,7	28 059,8	–	28 059,8
E08. Frais généraux de fonctionnement	188,5	120,0	2 317,0	10 508,3	2 001,1	15 134,9	4,6	28,2	0,8	33,6	15 168,5	–	15 168,5



<i>Sources de financement/segments de financement</i>													
<i>Catégorie</i>	<i>BO</i>	<i>RNPF</i>	<i>RPF</i>	<i>TECH</i>	<i>APG</i>	<i>Total partiel</i>	<i>POCT</i>	<i>CDEV</i>	<i>APE</i>	<i>Total partiel</i>	<i>Total</i>	<i>Élimination entre segments</i>	<i>Total général</i>
E09. Fournitures et accessoires	6,4	0,2	1 136,8	401,2	4,6	1 549,2	–	–	–	–	1 549,2	–	1 549,2
E10. Mobilier et matériel	207,7	8,1	319,1	1 125,2	19,4	1 679,5	2,8	20,5	–	23,3	1 702,8	–	1 702,8
E11. Subventions et contributions	67,6	50,0	11 335,7	30 327,1	5,6	41 786,0	47,4	41,9	–	89,3	41 875,3	10 864,0	31 011,3
E12. Autres dépenses	–	73,9	5 766,4	5 609,5	63,4	11 513,2	–	–	35,1	35,1	11 548,3	–	11 548,3
<b>Total des dépenses</b>	<b>2 294,5</b>	<b>2 915,0</b>	<b>46 606,8</b>	<b>100 332,2</b>	<b>12 016,9</b>	<b>174 165,4</b>	<b>1 231,6</b>	<b>749,5</b>	<b>35,9</b>	<b>2 017,0</b>	<b>176 182,4</b>	<b>10 864,0</b>	<b>165 318,4</b>
<b>Excédent/(déficit)</b>	–	<b>(1 126,7)</b>	<b>(4 339,7)</b>	<b>(10 899,5)</b>	<b>(1 230,7)</b>	<b>(27 596,6)</b>	–	–	<b>(44,1)</b>	<b>(44,1)</b>	<b>(27 640,7)</b>	–	<b>(27 640,7)</b>
<b>Soldes bruts des fonds au 1<sup>er</sup> janvier 2021</b>	–	<b>(479,0)</b>	<b>110 909,0</b>	<b>260 122,0</b>	<b>11 992,0</b>	<b>382 544,0</b>	–	–	<b>(30 292,0)</b>	<b>(30 292,0)</b>	<b>352 252,0</b>	–	<b>352 252,0</b>
Soldes bruts des fonds au 31 décembre 2021	–	(443,8)	98 588,4	304 599,5	10 862,3	413 606,4	–	–	(30 327,9)	(30 327,9)	383 278,5	–	383 278,5
Réserves opérationnelles statutaires	–	2 000,0	4 023,0	11 360,0	2 932,0	20 315,0	–	–	–	–	20 315,0	–	20 315,0
<b>Soldes nets des fonds au 31 décembre 2021</b>	–	<b>(2 443,8)</b>	<b>94 565,4</b>	<b>293 239,5</b>	<b>7 930,3</b>	<b>393 291,4</b>	–	–	<b>(30 327,9)</b>	<b>(30 327,9)</b>	<b>362 963,5</b>	–	<b>362 963,5</b>

*Abréviations* : APE : avantages postérieurs à l'emploi (prestations dues à la cessation de service ou après le départ à la retraite) ; APG : appui au programme ; BO : budget ordinaire ; CDEV : compte pour le développement (chapitre 35) ; POCT : Programme ordinaire de coopération technique (chapitre 23) ; RNPF : ressources non préaffectées de la Fondation ; RPF : ressources préaffectées de la Fondation ; TECH : coopération technique ;

*Note* : les catégories « R02. Contributions volontaires » et « R03. Autres transferts et allocations » correspondent l'une et l'autre à des contributions volontaires.

## Annexe II

## État des contributions non préaffectées de la Fondation entre le 31 décembre 2016 et le 31 décembre 2021

(en dollars des États-Unis)

N <sup>o</sup>	Contributeur	31 déc. 2016	31 déc. 2017	31 déc. 2018	31 déc. 2019	31 déc. 2020	31 déc. 2021
1.	Afrique du Sud	–	283 560	150 000	160 000	150 000	160 000
2.	Algérie	10 000	–	–	–	10 000	10 000
3.	Allemagne	–	–	–	–	184 049	174 419
4.	Argentine	10 000	–	–	–	–	–
5.	Barbade	–	14 815	14 815	14 700	14 706	15 000
6.	Botswana	–	–	50 000	20 000	40 000	20 000
7.	Burkina Faso	–	–	–	16 886	–	17 590
8.	Chili	5 000	5 000	5 000	5 000	–	–
9.	Chine	350 000	350 000	350 000	350 000	350 000	350 000
10.	Côte d'Ivoire	–	25 000	–	–	–	–
11.	Égypte	–	–	–	–	–	50 000
12.	Érythrée	50 000	–	–	–	–	–
13.	Espagne	–	–	–	977 000	–	–
14.	États-Unis d'Amérique	766 838	692 000	672 974	650 000	650 000	812 997
15.	France	105 860	–	–	225 220	227 740	–
16.	Haïti	–	9 910	10 000	–	–	–
17.	Inde	247 227	100 000	100 000	150 000	145 455	100 000
18.	Iraq	–	–	–	50 000	–	–
19.	Israël	10 000	10 000	–	3 800	–	–
20.	Italie	–	–	–	–	–	118 906
21.	Japon	–	117 136	–	34 950	31 455	31 458
22.	Kenya	–	68 306	206 678	96 398	99 975	100 000
23.	Kiribati	–	–	25 000	–	–	50 000
24.	Malaisie	–	–	1 200 000	–	–	–
25.	Malawi	–	–	–	10 000	20 000	10 000
26.	Mali	–	–	–	9 653	–	10 012
27.	Maurice	–	–	–	–	–	25 000
28.	Mexique	–	–	–	–	500 000	500 000
29.	Myanmar	–	10 000	–	–	9 980	–
30.	Namibie	–	150 000	–	–	–	–
31.	Nigéria	–	–	–	–	75 000	–
32.	Norvège	598 982	593 014	632 631	2 356 129	2 180 130	–
33.	Pakistan	6 000	–	6 000	6 000	5 941	5 992
34.	Philippines	15 000	15 000	25 000	2 500	50 000	50 000
35.	République de Corée	83 783	87 596	89 204	80 378	84 365	84 066
36.	République dominicaine	–	–	–	–	4 975	–
37.	République-Unie de Tanzanie	–	–	9 886	–	–	–
38.	Rwanda	–	–	–	–	–	10 000
39.	Sénégal	–	–	–	9 988	44 868	–
40.	Sierra Leone	–	10 000	–	–	–	–
41.	Singapour	–	–	–	50 000	–	–

<i>N°</i>	<i>Contributeur</i>	<i>31 déc. 2016</i>	<i>31 déc. 2017</i>	<i>31 déc. 2018</i>	<i>31 déc. 2019</i>	<i>31 déc. 2020</i>	<i>31 déc. 2021</i>
42.	Slovaquie	15 609	–	–	–	–	–
43.	Soudan du Sud	–	–	–	40 000	–	–
44.	Sri Lanka	25 000	25 000	25 000	23 000	25 000	25 000
45.	Tchéquie	–	6 892	6 547	6 463	6 731	6 820
46.	Turquie	–	–	–	–	–	200 000
47.	Zambie	–	24 970	7 820	–	–	–
48.	Zimbabwe	30 225	–	–	–	–	–
	<b>Total</b>	<b>2 329 524</b>	<b>2 598 199</b>	<b>3 586 555</b>	<b>5 348 065</b>	<b>4 910 370</b>	<b>2 937 260</b>

## Annexe III

## Contributions volontaires préaffectées au 31 décembre 2021

(en milliers de dollars des États-Unis)

N°	Contributeur	Région des Nations Unies	RPF	TECH	Total
1.	Allemagne	Europe occidentale et autres États	1 682,7	952,4	2 635,1
2.	Alwaleed Philanthropies	Asie-Pacifique	–	500,0	500,0
3.	Arabie saoudite	Asie-Pacifique	–	2 000,0	2 000,0
4.	Botswana	Afrique	12,4	–	12,4
5.	Brésil	Amérique latine et Caraïbes	–	87,3	87,3
6.	Cameroun	Afrique	233,0	–	233,0
7.	Canada	Europe occidentale et autres États	2,8	–	2,8
8.	Cellent AG	Europe orientale	6,9	–	6,9
9.	Chine	Asie-Pacifique	1 527,2	616,2	2 143,4
10.	Colombie	Amérique latine et Caraïbes	–	92,2	92,2
11.	Commission européenne	Europe occidentale et autres États	11 409,1	31 816,5	43 225,6
12.	Conseil du Fonds pour l'adaptation	Monde	160,0	29 003,7	29 163,7
13.	Danemark	Europe occidentale et autres États	–	1 234,6	1 234,6
14.	Égypte	Afrique	224,0	–	224,0
15.	Entités des Nations Unies (y compris le Fonds du programme « Unité d'action des Nations Unies »)	Monde	1 822,2	20 644,1	22 466,3
16.	Espagne	Europe occidentale et autres États	1 794,2	1 921,3	3 715,5
17.	États-Unis d'Amérique	Europe occidentale et autres États	–	1 463,0	1 463,0
18.	Éthiopie	Afrique	–	7 260,6	7 260,6
19.	European Climate Foundation	Monde	149,2	–	149,2
20.	France	Europe occidentale et autres États	164,8	479,6	644,4
21.	Groupe de la Banque mondiale	Monde	–	424,7	424,7
22.	Haïti	Amérique latine et Caraïbes	356,7	–	356,7
23.	Hivos People Unlimited	Europe occidentale et autres États	9,8	–	9,8
24.	Ideella Föreningen Teknikföretagen i Sverige med firma Föreningen	Europe occidentale et autres États	136,0	–	136,0
25.	Inde	Asie-Pacifique	–	276,4	276,4
26.	Institute for Transportation and Development Policy	Monde	281,4	–	281,4
27.	Iraq	Asie-Pacifique	–	76,2	76,2
28.	Israël	Europe occidentale et autres États	16,1	–	16,1
29.	Italie	Europe occidentale et autres États	268,3	3 222,0	3 490,3
30.	Japon	Asie-Pacifique	1 481,3	18 904,8	20 386,1
31.	Jordanie	Asie-Pacifique	63,9	–	63,9
32.	Kenya	Afrique	24,9	–	24,9
33.	KfW	Europe occidentale et autres États	–	6 132,4	6 132,4
34.	Korea East-West Power Co. Ltd.	Asie-Pacifique	–	173,7	173,7
35.	Kosovo	Europe orientale	–	536,6	536,6
36.	Koweït	Asie-Pacifique	67,2	–	67,2
37.	Kuwait Fund For Arab Economic Development	Asie-Pacifique	–	13 245,0	13 245,0
38.	Libye	Afrique	–	38,8	38,8
39.	Mali	Afrique	247,5	–	247,5
40.	Maroc	Afrique	1,9	–	1,9

<i>N°</i>	<i>Contributeur</i>	<i>Région des Nations Unies</i>	<i>RPF</i>	<i>TECH</i>	<i>Total</i>
41.	Mongolie	Asie-Pacifique	–	2,4	2,4
42.	Mozambique	Afrique	–	13 993,5	13 993,5
43.	Niger	Afrique	50,8	–	50,8
44.	Norvège	Europe occidentale et autres États	–	1,9	1,9
45.	Organisation de coopération et de développement économiques (OCDE)	Europe occidentale et autres États	1,1	–	1,1
46.	Organisation internationale pour les migrations	Monde	20,0	–	20,0
47.	Panorama Global	Europe occidentale et autres États	229,3	–	229,3
48.	Pays-Bas	Europe occidentale et autres États	3 487,6	260,2	3 747,8
49.	Pologne	Europe occidentale et autres États	8 000,0	193,1	8 193,1
50.	Qatar	Asie-Pacifique	6,3	–	6,3
51.	République de Corée	Asie-Pacifique	–	292,5	292,5
52.	République démocratique du Congo	Afrique	273,6	–	273,6
53.	Resilience First	Europe occidentale et autres États	15,0	–	15,0
54.	Rockefeller Philanthropy Advisors, Inc.	Europe occidentale et autres États	–	174,0	174,0
55.	Royal Institute of Technology Kungliga Tekniska högskolan	Europe occidentale et autres États	310,0	–	310,0
56.	Royaume-Uni de Grande-Bretagne et d'Irlande du Nord	Europe occidentale et autres États	322,4	–	322,4
57.	Sénégal	Afrique	–	59,1	59,1
58.	Suède	Europe occidentale et autres États	819,2	697,9	1 517,7
59.	Suisse	Europe occidentale et autres États	1 754,7	5 873,6	7 628,3
60.	Vanke Foundation	Asie-Pacifique	–	201,6	201,6
61.	WS Atkins International Limited	Europe occidentale et autres États	–	45,0	45,0
62.	WWF Verdens Naturfond	Europe occidentale et autres États	153,1	–	153,1
<b>Total</b>			<b>37 586,6</b>	<b>162 896,9</b>	<b>200 483,5</b>

*Abréviations* : RPF : ressources préaffectées de la Fondation ; TECH : coopération technique.