



**Junta Ejecutiva del Programa de las Naciones Unidas
para los Asentamientos Humanos**

Segundo período de sesiones de 2021

En línea, 15 y 16 de noviembre de 2021

Tema 4 del programa provisional*

**Cuestiones financieras, presupuestarias y administrativas,
incluida la aplicación de la estrategia de movilización de
recursos de conformidad con el plan estratégico**

**Dotación de personal del Programa de las Naciones Unidas
para los Asentamientos Humanos a 31 de julio de 2021**

Informe de la Directora Ejecutiva

I. Introducción

1. En el presente informe se describe la situación del Programa de las Naciones Unidas para los Asentamientos Humanos (ONU-Hábitat) respecto de la dotación de personal a 31 de julio de 2021¹. Además de la información sobre los puestos por fuente de financiación que figura a continuación, en el anexo I se ofrece información del personal del Cuadro Orgánico desglosada por nacionalidad, categoría y sexo, y en el anexo II se presenta un resumen de la distribución de todo el personal del Cuadro Orgánico (nacional e internacional) desglosada por lugar de destino, categoría y sexo.

II. Sinopsis

2. En el cuadro 1 se muestra que a 31 de julio de 2021 había 394 puestos aprobados, de los cuales 309, es decir, el 78,4 %, estaban ocupados. Se trata de 257 puestos del Cuadro Orgánico aprobados, de los cuales 200, es decir el 77,8 %, estaban ocupados, y 137 puestos del Cuadro de Servicios Generales aprobados, de los cuales 109, es decir el 79,6 %, estaban ocupados. En el cuadro 2 se muestra la distribución de puestos desglosada por categoría. En el cuadro 3 se presenta información adicional sobre los puestos de funcionarios subalternos del Cuadro Orgánico. Los puestos sufragados con cargo al presupuesto ordinario comprenden los puestos de plantilla y los puestos de personal temporario general en virtud de la sección 15 (Asentamientos humanos) y la sección 23 (Programa regional de cooperación técnica).

3. En la figura 1 se muestra el número de puestos aprobados, desglosado por fuente de financiación, y en la figura 2 se muestra la distribución de todos los puestos ocupados y el número de funcionarios por categoría y sexo, a 31 de julio de 2021.

* HSP/EB.2021/12.

¹ En el presente informe no se incluye al personal de ONU-Hábitat contratado por conducto de otras entidades de las Naciones Unidas o de proveedores de servicios de recursos humanos (el Programa de las Naciones Unidas para el Desarrollo o la Oficina de las Naciones Unidas de Servicios para Proyectos, por ejemplo).

Cuadro 1
Ocupación de puestos por fuente de financiación

Fuente de financiación	Cuadro Orgánico y categorías superiores				Cuadro de Servicios Generales				Total			
	Apr.	Oc.	Vac.	% de ocp	Apr.	Oc.	Vac.	% de ocp	Apr.	Oc.	Vac.	% de ocp
Fondos para fines generales de la Fundación	32	11	21	34,4	26	3	23	11,5	58	14	44	24,1
Presupuesto ordinario	51	45	6	88,2	24	20	4	83,3	75	65	10	86,7
Apoyo a los programas	28	28	–	100	22	22	–	100	50	50	–	100
Apoyo a los programas durante la ocupación de puestos	7	7	–	100	10	10	–	100	17	17	–	100
Fondos para fines generales de la Fundación	74	62	12	83,8	39	38	1	97,4	113	100	13	88,5
Cooperación técnica	62	44	18	71	12	12	0	100	74	56	18	75,7
Personal temporario general	3	3	–	100	4	4	–	100	7	7	–	100
Total	257	200	57	77,8	137	109	28	79,6	394	309	85	78,4

Abreviaciones: Apr., aprobado; Oc., ocupado; Vac., vacante; % de ocp., porcentaje de ocupación.

Cuadro 2
Distribución de los puestos desglosada por categoría

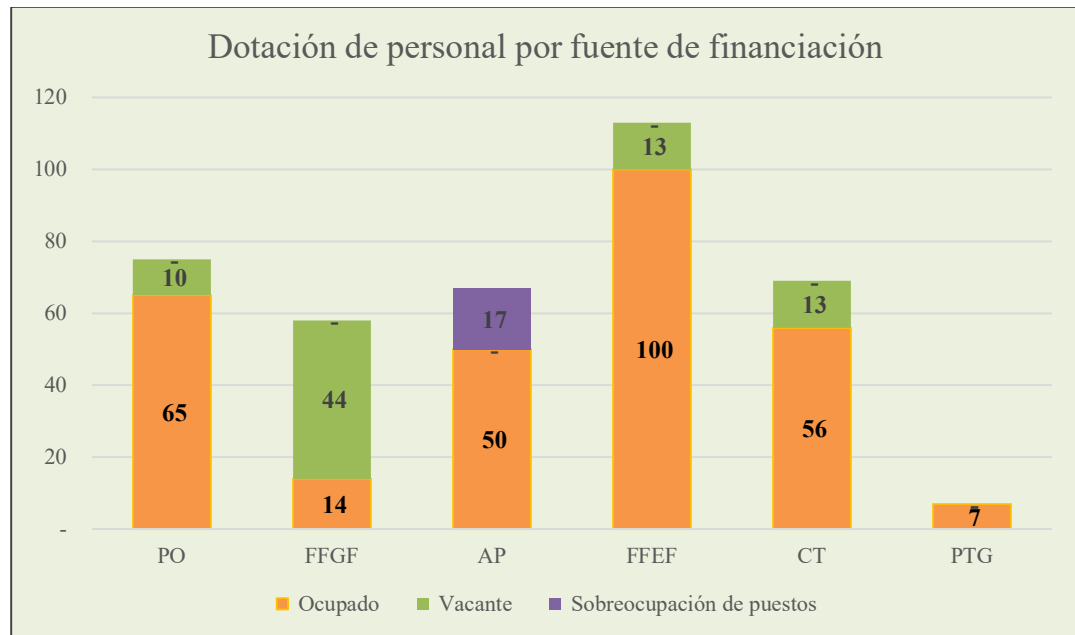
Fuente de financiación	Cuadro Orgánico y categorías superiores									Cuadro de Servicios Generales		
	SGA	SSG	D-2	D-1	P-5	P-4	P-3	P-2/1	PNCO	Total	CL	Total
Fondos para fines generales de la Fundación	–	1	1	1	3	3	1	1	–	11	3	14
Presupuesto ordinario	1	–	1	4	6	15	14	4	–	45	20	65
Apoyo a los programas	–	–	–	2	9	15	5	1	3	35	32	67
Fondos para fines específicos de la Fundación	–	–	–	–	–	10	22	19	11	62	38	100
Personal temporario general	–	–	–	–	3	–	–	–	–	3	4	7
Cooperación técnica	–	–	–	–	7	12	11	3	11	44	12	56
Total	1	1	2	7	28	55	53	28	25	200	109	309

Abreviaciones: SGA, Secretario General Adjunto; SSG, Subsecretario General; D, Director; P, funcionario del Cuadro Orgánico; PNCO, personal nacional del Cuadro Orgánico; CL, contratación local.

Cuadro 3
Personal subalterno del Cuadro Orgánico

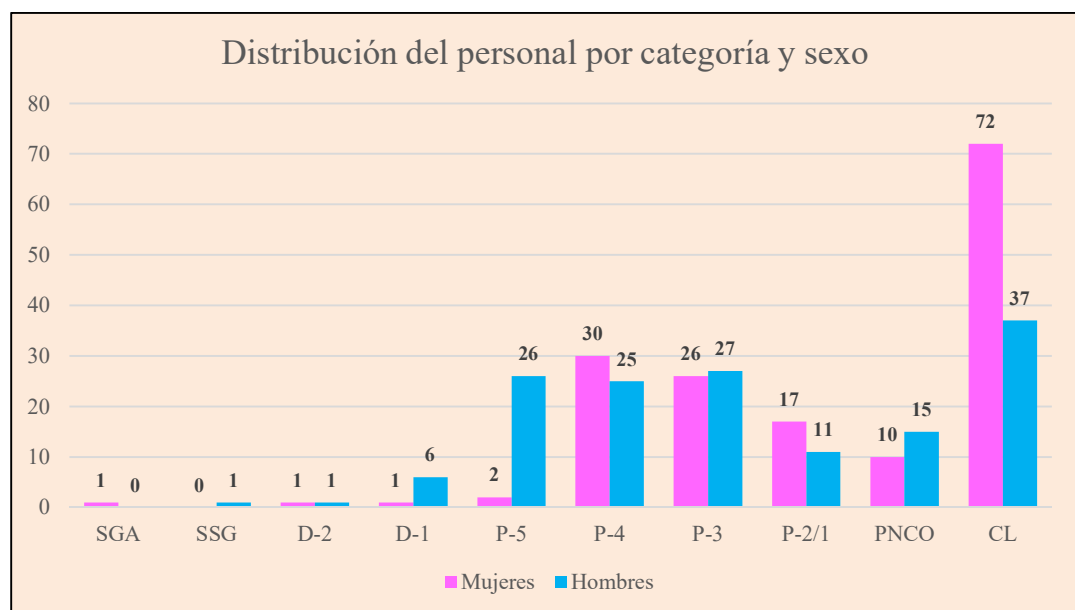
Descripción	Gobierno que aporta la financiación				Total
	Alemania	Italia	Francia	Japón	
Cifra de personal subalterno del Cuadro Orgánico	3	2	1	1	7

Figura 1
Dotación de personal por fuente de financiación



Abreviaciones: PO, Presupuesto ordinario; FFGF, Fondos para fines generales de la Fundación; AP, Apoyo a los programas; FFEF, Fondos para fines específicos de la Fundación; CT, Cooperación técnica; PTG, Personal temporario general.

Figura 2
Distribución del personal por categoría y sexo



Abreviaciones: SGA, Secretario General Adjunto; SSG, Subsecretario General; D, Director; P, funcionario del Cuadro Orgánico; PNCO, personal nacional del Cuadro Orgánico; CL, contratación local. Lo anterior incluye los nombramientos temporales.

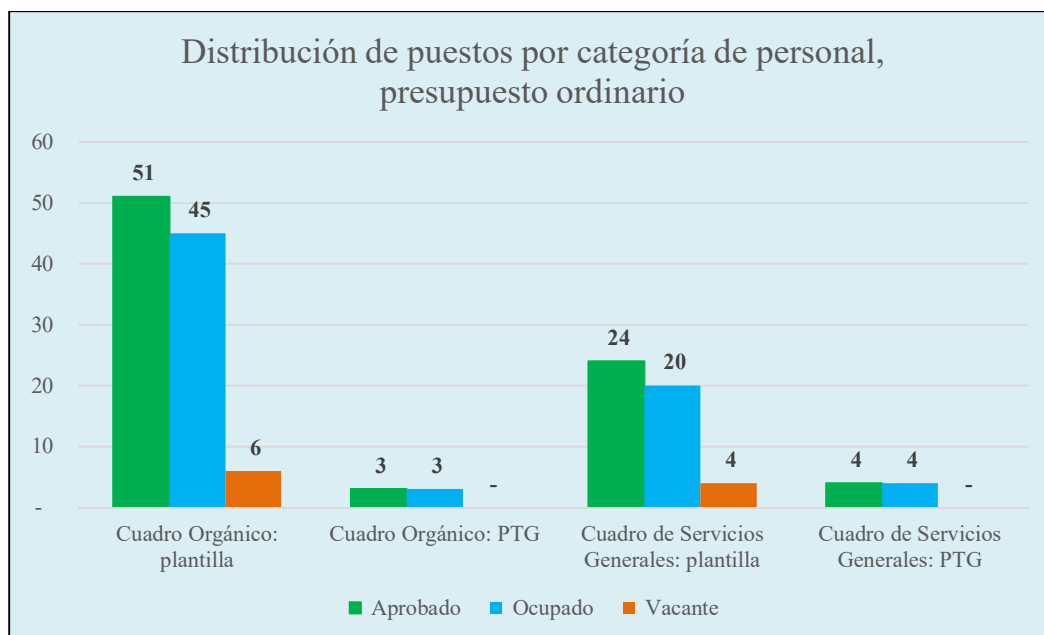
III. Presupuesto ordinario

4. En el presupuesto ordinario para 2021 se prevé un total de 75 puestos de plantilla y 7 puestos de personal temporario general. Los puestos de plantilla incluyen 51 puestos del Cuadro Orgánico y 24 puestos del Cuadro de Servicios Generales, mientras que los puestos de personal temporario general, para los que se han asignado recursos adicionales, consisten en 4 puestos para el programa regional de

cooperación técnica y 3 para la consignación recurrente en la esfera de dirección y gestión ejecutivas del programa de trabajo. A 31 de julio de 2021 había un total de 72 puestos ocupados.

Figura 3

Distribución de puestos por categoría de personal, presupuesto ordinario



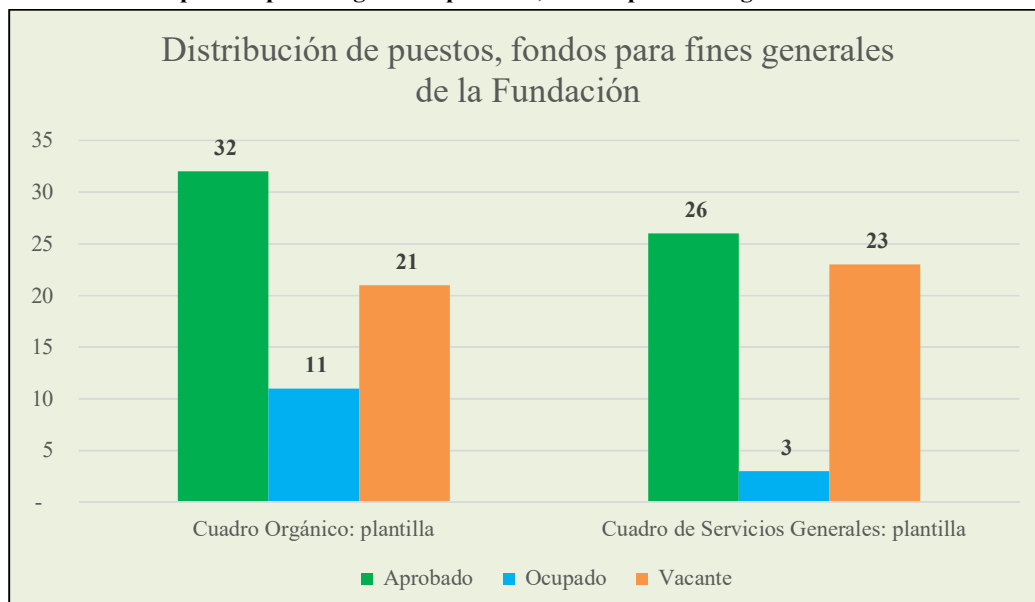
Abreviaciones: PTG, Personal temporario general.

IV. Fondos para fines generales de la Fundación

5. Durante el año, 58 puestos fueron financiados con cargo a fondos para fines generales de la Fundación en 2021, de los cuales 32 eran puestos del Cuadro Orgánico y 26, puestos del Cuadro de Servicios Generales. De ellos, a 31 de julio de 2021, 14 estaban ocupados y un total de 44 puestos estaban vacantes (congelados), como se muestra en la figura 4. La Junta Ejecutiva de ONU-Hábitat, en su decisión 2020/3, aprobó el programa de trabajo de ONU-Hábitat y el presupuesto de la Fundación para los Asentamientos Humanos para 2021 (HSP/EB.2020/22), en virtud de los cuales aprobó también una composición reducida de 58 puestos para el presupuesto de los fondos para fines generales de la Fundación, con efecto a partir del 1 de enero de 2021.

Figura 4

Distribución de puestos por categoría de personal, fondos para fines generales de la Fundación

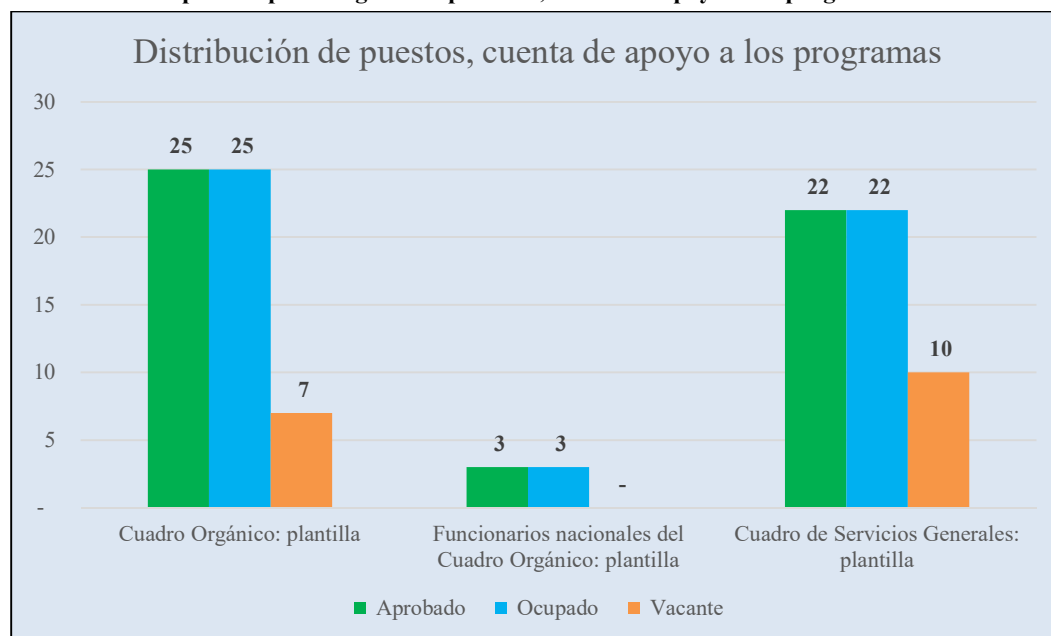


V. Cuenta de apoyo a los programas

6. En 2021 se contó con 50 puestos aprobados financiados con cargo a la cuenta de apoyo a los programas, a saber, 25 puestos del Cuadro Orgánico, 3 puestos de funcionarios nacionales del Cuadro Orgánico y 22 puestos del Cuadro de Servicios Generales. A 31 de julio de 2021 todos los puestos estaban ocupados. Además, otros 17 puestos se cargan temporalmente a este presupuesto a raíz de un déficit en los fondos para fines generales de la Fundación, lo que significa que un total de 67 puestos se financian con cargo al presupuesto de la cuenta de apoyo a los programas.

Figura 5

Distribución de puestos por categoría de personal, cuenta de apoyo a los programas

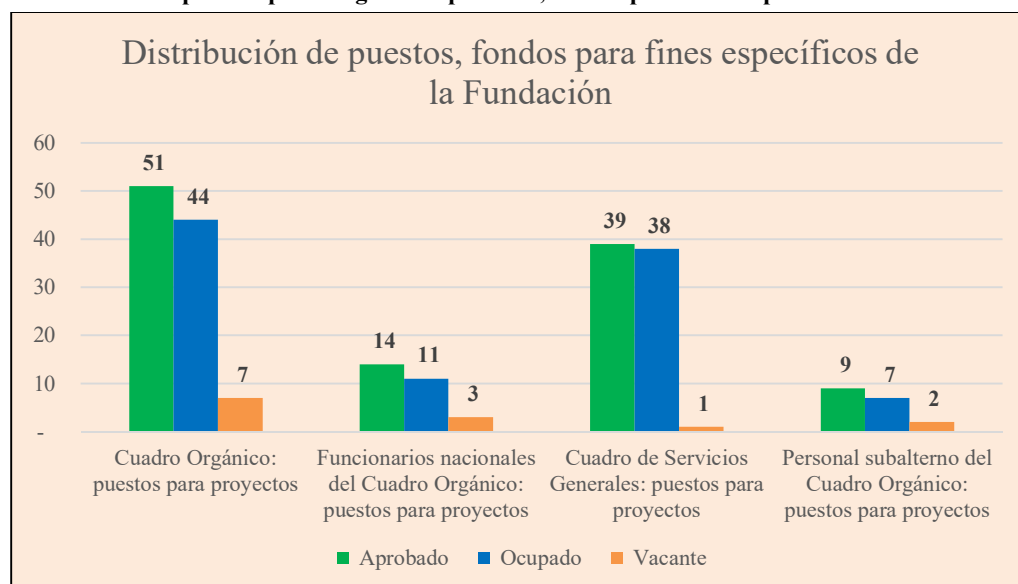


VI. Fondos para fines específicos de la Fundación

7. Se aprobaron 113 puestos con cargo al presupuesto de los fondos para fines específicos de la Fundación en 2021, a saber, 51 puestos del Cuadro Orgánico, 14 puestos de personal nacional del Cuadro Orgánico, 9 puestos de personal subalterno del Cuadro Orgánico y 39 puestos del Cuadro de Servicios Generales. De ellos, 100 puestos, el 88,5 %, estaban ocupados.

Figura 4

Distribución de puestos por categoría de personal, fondos para fines específicos de la Fundación

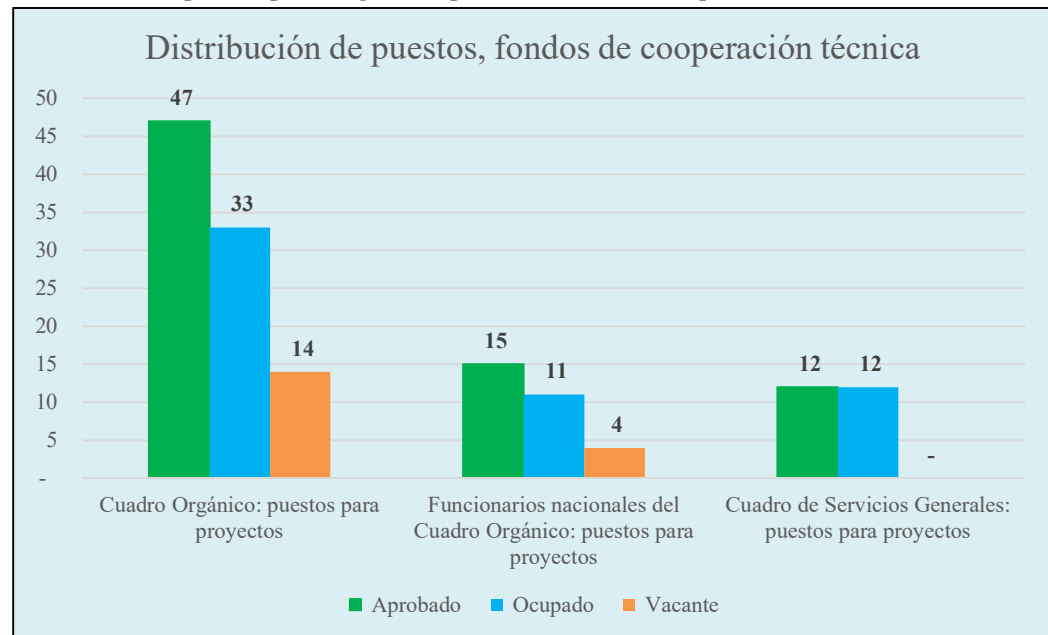


VII. Fondos de cooperación técnica

8. En la partida de cooperación técnica se contaba con 74 puestos aprobados, a saber, 47 puestos del Cuadro Orgánico, 17 puestos de personal nacional del Cuadro Orgánico y 7 puestos del Cuadro de Servicios Generales. De ellos, 56 puestos, el 75,7 %, estaban ocupados.

Figura 7

Distribución de puestos por categoría de personal, fondos de cooperación técnica



Anexo I

Puestos del Cuadro Orgánico y categorías superiores de ONU-Hábitat por nacionalidad, categoría y sexo a 31 de julio de 2021

Núm.	País de nacionalidad	Puestos de funcionarios internacionales del Cuadro Orgánico ^a															Puestos de funcionarios nacionales del Cuadro Orgánico (incluidos los administradores de programas de ONU-Hábitat)									Total general	
		SGA		SSG		D-2		D-1		P-5		P-4		P-3		P-2		Total	PNC O-D (P-4)	PNC O-C (P-3)	PNC O-B (P-2)	PNC O-A (P-1)	Total				
		Mujeres	Hombres	Mujeres	Hombres	Mujeres	Hombres	Mujeres	Hombres	Mujeres	Hombres	Mujeres	Hombres	Mujeres	Hombres	Mujeres	Hombres							Mujeres	Hombres		
1.	Afganistán	-	-	-	-	-	-	-	-	-	-	-	-	-	-	-	-	-	-	2	-	-	-	-	2	3	
2.	Alemania	-	-	-	-	-	-	-	-	-	1	2	2	4	1	5	2	-	-	-	-	-	-	-	-	17	17
3.	Australia	-	-	-	-	-	-	-	-	-	1	1	1	1	-	-	-	-	-	-	-	-	-	-	-	4	4
4.	Austria	-	-	-	-	-	-	-	-	-	-	-	1	-	-	-	-	-	-	-	-	-	-	-	-	1	1
5.	Bélgica	-	-	-	-	-	1	-	-	-	2	-	1	-	-	-	-	-	-	-	-	-	-	-	-	4	4
6.	Bolivia (Estado Plurinacional de)	-	-	-	-	-	-	-	-	-	-	-	1	-	-	-	-	-	-	-	-	-	-	-	-	1	1
7.	Bosnia y Herzegovina	-	-	-	-	-	-	-	-	-	-	-	1	-	-	-	-	-	-	-	-	-	-	-	-	1	1
8.	Botswana	-	-	-	-	-	-	-	-	-	-	-	-	-	-	1	-	-	-	-	-	-	-	-	-	1	1
9.	Brasil	-	-	-	-	-	-	-	-	-	-	-	1	1	-	1	-	-	-	-	1	-	-	-	-	3	4
10.	Camboya	-	-	-	-	-	-	-	-	-	-	-	-	-	-	-	-	-	-	-	-	-	-	-	-	-	1
11.	Camerún	-	-	-	1	-	-	-	-	-	-	-	1	-	-	-	-	-	-	-	-	-	-	-	-	2	2
12.	Canadá	-	-	-	-	-	-	-	-	-	2	1	-	2	2	-	-	-	-	-	-	-	-	-	-	7	7
13.	Chad	-	-	-	-	-	-	-	-	-	-	-	1	-	-	-	-	-	-	-	-	-	-	-	-	1	1
14.	Chile	-	-	-	-	-	-	-	-	-	-	-	-	-	1	-	-	-	-	-	-	-	-	-	-	1	1
15.	China	-	-	-	-	-	-	-	-	-	2	-	-	-	-	-	-	-	-	-	-	-	-	-	-	3	3
16.	Colombia	-	-	-	-	-	-	-	1	-	-	-	-	-	-	-	-	-	-	-	-	-	-	-	-	1	1
17.	Côte d'Ivoire	-	-	-	-	-	-	-	-	-	-	-	-	-	-	-	-	-	-	-	-	-	-	-	-	-	-
18.	Egipto	-	-	-	-	-	-	-	-	-	1	-	-	-	-	-	-	-	-	-	-	-	-	-	-	1	1
19.	España	-	-	-	-	-	-	-	-	-	-	1	1	1	2	1	-	-	-	-	-	-	-	-	-	6	6
20.	Estados Unidos de América	-	-	-	-	1	-	-	1	-	1	2	1	1	2	-	-	-	-	-	-	-	-	-	-	9	9

Núm.	País de nacionalidad	Puestos de funcionarios internacionales del Cuadro Orgánico ^a															Puestos de funcionarios nacionales del Cuadro Orgánico (incluidos los administradores de programas de ONU-Hábitat)										Total general															
		SGA		SSG		D-2		D-1		P-5		P-4		P-3		P-2		Total	PNC O-D (P-4)		PNC O-C (P-3)		PNC O-B (P-2)		PNC O-A (P-1)			Total														
		Mujeres	Hombres	Mujeres	Hombres	Mujeres	Hombres	Mujeres	Hombres	Mujeres	Hombres	Mujeres	Hombres	Mujeres	Hombres	Mujeres	Hombres		Mujeres	Hombres	Mujeres	Hombres	Mujeres	Hombres	Mujeres	Hombres																
49.	Reino Unido de Gran Bretaña e Irlanda del Norte	-	-	-	-	-	-	-	-	4	1	1	3	1	-	-	-	-	-	-	-	-	-	-	-	-	-	10	-	-	-	-	-	-	-	-	-	-	-	-	-	10
50.	República Árabe Siria	-	-	-	-	-	-	-	-	1	-	-	-	-	-	-	-	-	-	-	-	-	-	-	-	-	-	1	-	-	-	-	-	-	-	-	-	-	-	-	-	1
51.	República Unida de Tanzania	-	-	-	-	-	-	-	-	1	-	-	-	-	-	-	-	-	-	-	-	-	-	-	-	2	1	-	-	-	-	-	-	-	-	2	-	-	-	-	2	3
52.	Senegal	-	-	-	-	-	-	-	-	1	-	-	-	-	-	-	-	-	-	-	-	-	-	-	-	-	1	-	-	-	-	-	-	-	-	-	-	-	-	-	1	1
53.	Serbia	-	-	-	-	-	-	-	-	-	-	-	-	-	-	-	-	-	-	-	-	1	-	-	-	-	-	-	-	-	1	-	-	-	-	-	-	-	-	1	1	
54.	Singapur	-	-	-	-	-	-	-	-	-	-	-	-	-	-	1	-	-	-	-	-	-	1	-	-	-	-	-	-	-	-	-	1	-	-	-	-	-	-	1	1	
55.	Somalia	-	-	-	-	-	-	-	-	-	-	-	-	-	-	-	-	-	-	-	-	-	2	-	-	-	2	-	-	-	-	1	1	-	-	-	-	-	-	2	4	
56.	Sri Lanka	-	-	-	-	-	-	-	-	-	-	-	1	-	-	-	-	-	-	-	-	-	-	-	-	-	1	-	-	-	1	-	-	-	-	-	-	-	-	1	2	
57.	Sudáfrica	-	-	-	-	-	-	-	-	-	-	-	2	-	-	-	-	-	-	-	-	-	-	-	-	-	2	-	-	-	-	-	-	-	-	-	-	-	-	-	2	2
58.	Suecia	-	-	-	-	-	-	-	-	1	1	1	2	1	-	-	-	-	-	-	-	-	-	-	-	-	6	-	-	-	-	-	-	-	-	-	-	-	-	-	6	6
59.	Turquía	-	-	-	-	-	-	-	-	-	-	-	-	-	1	-	-	-	-	-	-	-	-	-	-	-	1	-	-	-	-	-	-	-	-	-	-	-	-	-	1	1
60.	Uganda	-	-	-	-	-	-	-	-	-	-	1	-	1	-	-	-	-	-	-	-	-	-	-	-	-	2	-	-	-	-	-	-	-	-	-	-	-	-	-	2	2
61.	Viet Nam	-	-	-	-	-	-	-	-	-	-	-	-	-	-	1	-	-	-	-	-	-	-	-	-	-	1	-	-	-	-	-	-	-	-	-	-	-	-	-	1	1
62.	Zambia	-	-	-	-	-	-	-	-	-	-	1	-	-	-	-	-	-	-	-	-	-	-	-	-	-	1	-	-	-	-	-	-	-	-	-	-	-	-	-	1	1
63.	Zimbabwe	-	-	-	-	-	-	-	-	1	-	-	-	-	-	-	-	-	-	-	-	-	-	-	-	-	1	-	-	-	-	-	-	-	-	-	-	-	-	-	1	1
Total general		1	-	-	1	1	1	1	6	2	26	30	25	26	27	17	11	175	-	-	-	6	9	4	1	5	25	-	-	-	-	-	-	-	-	-	-	-	-	200		

Número total de mujeres	88
Número total de hombres	112
Número total de países representados	63

Abreviaciones: SGA, Secretario General Adjunto; SSG, Subsecretario General; D, Director; P, funcionario del Cuadro Orgánico; PNC, personal nacional del Cuadro Orgánico.

^a Los funcionarios pueden ocupar temporalmente puestos de una categoría superior a su nivel personal mientras están en asignaciones temporarias.

Anexo II

Puestos del Cuadro Orgánico y categorías superiores de ONU-Hábitat: distribución por lugar de destino, categoría y sexo a 31 de julio de 2021

Núm.	Lugar de destino	Cuadro Orgánico			Cuadro Orgánico nacional			Cuadro de Servicios Generales			Total general
		Mujeres	Hombres	Total	Mujeres	Hombres	Total	Mujeres	Hombres	Total	
1	Bagdad	1	1	2	-	-	-	-	-	-	2
2	Barcelona	-	2	2	-	-	-	-	-	-	2
3	Beirut	1	-	1	-	-	-	-	-	-	1
4	Bonn	4	1	5	-	-	-	1	-	1	6
5	Bruselas	1	2	3	-	-	-	-	-	-	3
6	Colombo	-	1	1	-	1	1	-	-	-	2
7	Conakry	1	-	1	-	-	-	-	-	-	1
8	Damasco	1	2	3	-	-	-	-	-	-	3
9	El Cairo	1	2	3	-	-	-	-	-	-	3
10	Erbil	2	1	3	-	-	-	-	-	-	3
11	Fukuoka	-	6	6	-	-	-	3	-	3	9
12	Garowe	-	-	-	-	1	1	-	-	-	1
13	Ginebra	-	1	1	-	-	-	-	-	-	1
14	Hargeisa	-	1	1	1	-	1	-	-	-	2
15	Jartum	-	1	1	-	-	-	-	-	-	1
16	Kabul	1	1	2	2	-	2	1	4	5	9
17	Kigoma	-	-	-	-	1	1	-	-	-	1
18	La Paz	-	1	1	-	-	-	-	-	-	1
19	Madrid	1	-	1	-	-	-	-	-	-	1
20	Manama	1	-	1	-	-	-	-	-	-	1
21	Manila	-	-	-	-	1	1	-	-	-	1
22	Maputo	-	1	1	-	1	1	-	-	-	2
23	Moscú	-	-	-	-	-	-	1	-	1	1
24	Mwanza	-	-	-	-	1	1	-	1	1	2
25	Nairobi	58	61	119	6	7	13	64	32	96	228
26	Nueva York	2	3	5	-	-	-	1	-	1	6

Núm.	Lugar de destino	Cuadro Orgánico			Cuadro Orgánico nacional			Cuadro de Servicios Generales			Total general
		Mujeres	Hombres	Total	Mujeres	Hombres	Total	Mujeres	Hombres	Total	
27	Panamá	1	-	1	-	-	-	-	-	-	1
28	Phnom Penh	-	-	-	-	1	1	-	-	-	1
29	Pristina	-	1	1	-	1	1	-	-	-	2
30	Riad	-	1	1	-	-	-	-	-	-	1
31	Río de Janeiro	-	2	2	1	-	1	1	-	1	4
32	Santiago	-	1	1	-	-	-	-	-	-	1
33	Santo Tomé	-	1	1	-	-	-	-	-	-	1
34	Uagadugú	1	-	1	-	-	-	-	-	-	1
35	Vientián	-	1	1	-	-	-	-	-	-	1
36	Yangón	1	2	3	-	-	-	-	-	-	3
Total general		78	97	175	10	15	25	72	37	109	309
Porcentaje de cada sexo en la categoría		44,6	55,4		40,0	60,0		66,1	33,9		
Número total de lugares de destino:		36									