



**ONU HABITAT Conseil exécutif
du Programme
des Nations Unies pour
les établissements humains**

Distr. générale
27 août 2021

Français
Original : anglais

**Conseil exécutif du Programme des Nations Unies
pour les établissements humains**

Deuxième session de 2021

En ligne, 15 et 16 novembre 2021

Point 4 de l'ordre du jour provisoire*

**Questions financières, budgétaires et administratives,
y compris la mise en œuvre de la stratégie de mobilisation
de ressources conformément au plan stratégique**

**Effectifs du Programme des Nations Unies pour
les établissements humains au 31 juillet 2021**

Rapport de la Directrice exécutive

I. Introduction

1. Le présent rapport expose la situation des effectifs du Programme des Nations Unies pour les établissements humains (ONU-Habitat) au 31 juillet 2021¹. Outre la présentation ci-dessous des informations relatives aux postes par source de financement, il fournit dans son annexe I une ventilation des postes d'administrateur(trice)s par nationalité, par classe et par sexe, tandis que son annexe II contient un résumé de la répartition de l'ensemble des administrateur(trice)s (recrutés sur les plans national et international) par lieu d'affectation, par catégorie et par sexe.

II. Vue d'ensemble

2. Le tableau 1 montre qu'au 31 juillet 2021, on comptait 394 postes approuvés, dont 309 (78,4 %) étaient pourvus. Parmi ces postes approuvés, on comptait 257 postes d'administrateur(trice)s, dont 200 (77,8 %) étaient pourvus, et 137 postes d'agent(e)s des services généraux, dont 109 (79,6 %) étaient pourvus. Le tableau 2 présente la répartition des postes par classe. Le tableau 3 donne des informations supplémentaires concernant les postes d'administrateur(trice)s auxiliaires. Les postes du budget ordinaire comprennent les postes permanents et les postes de personnel temporaire au titre du chapitre 15 (établissements humains), ainsi que les postes de personnel temporaire au titre du chapitre 23 (Programme ordinaire de coopération technique).

3. La figure 1 présente une ventilation du nombre de postes approuvés par source de financement et la figure 2 montre la répartition chiffrée de l'ensemble des postes pourvus par classe et par sexe au 31 juillet 2021.

* HSP/EB.2021/12.

¹ Le présent rapport ne tient pas compte du personnel d'ONU-Habitat engagé par l'intermédiaire d'autres entités des Nations Unies ou de prestataires de services de ressources humaines, tels que le Programme des Nations Unies pour le développement ou le Bureau des Nations Unies pour les services d'appui aux projets.

Tableau 1
Occupation des postes par source de financement

Source de financement	Administrateur(trice)s et fonctionnaires de rang supérieur				Agent(e)s des services généraux				Total			
	App.	Pou.	Vac.	% occ.	App.	Pou.	Vac.	% occ.	App.	Pou.	Vac.	% occ.
Fondation (contributions à des fins générales)	32	11	21	34,4	26	3	23	11,5	58	14	44	24,1
Budget ordinaire	51	45	6	88,2	24	20	4	83,3	75	65	10	86,7
Appui au programme	28	28	–	100	22	22	–	100	50	50	–	100
Appui au programme/ dépassement de l'occupation des postes	7	7	–	100	10	10	–	100	17	17	–	100
Fondation (contributions préaffectées)	74	62	12	83,8	39	38	1	97,4	113	100	13	88,5
Coopération technique	62	44	18	71	12	12	0	100	74	56	18	75,7
Personnel temporaire	3	3	–	100	4	4	–	100	7	7	–	100
Total	257	200	57	77,8	137	109	28	79,6	394	309	85	78,4

Abréviations : app. = approuvés ; pou. = pourvus ; vac. = vacants ; % occ. = pourcentage d'occupation.

Tableau 2
Répartition des postes par classe

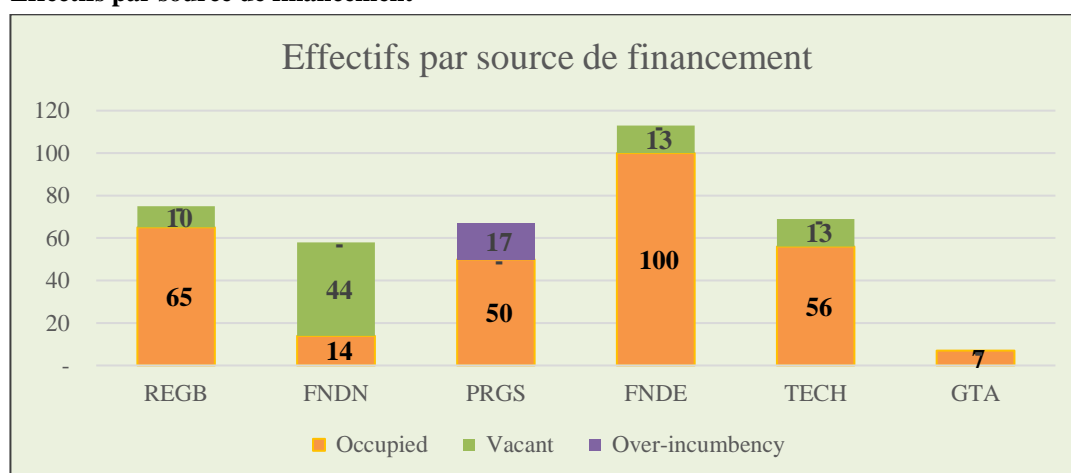
Source de financement	Administrateur(trice)s et fonctionnaires de rang supérieur									Agent(e)s des services généraux		
	SGA	SSG	D-2	D-1	P-5	P-4	P-3	P-2/1	AN	Total	AL	Total
Fondation (contributions à des fins générales)	–	1	1	1	3	3	1	1	–	11	3	14
Budget ordinaire	1	–	1	4	6	15	14	4	–	45	20	65
Appui au programme	–	–	–	2	9	15	5	1	3	35	32	67
Fondation (contributions préaffectées)	–	–	–	–	–	10	22	19	11	62	38	100
Personnel temporaire	–	–	–	–	3	–	–	–	–	3	4	7
Coopération technique	–	–	–	–	7	12	11	3	11	44	12	56
Total	1	1	2	7	28	55	53	28	25	200	109	309

Abréviations : SGA = Secrétaire général(e) adjoint(e) ; SSG = Sous-Secrétaire général(e) ;
D = Directeur(trice) ; P = Administrateur(trice) ; AN = Administrateur(trice) recruté(e) sur le plan national ;
AL = Agent(e) recruté(e) sur le plan local.

Tableau 3
Administrateur(trice)s auxiliaires

Description	Gouvernement assurant le financement				Total
	Allemagne	Italie	France	Japon	
Nombre d'administrateur(trice)s auxiliaires	3	2	1	1	7

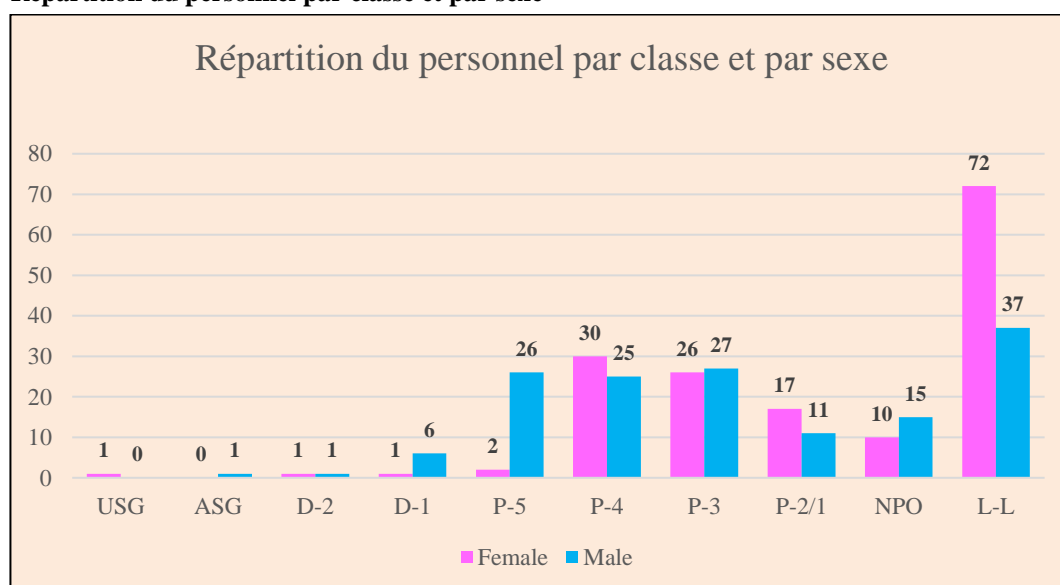
Figure 1
Effectifs par source de financement



Abréviations : BO = budget ordinaire ; RNAF = ressources non affectées de la Fondation ; APG = appui au programme ; RPF = ressources préaffectées de la Fondation ; TECH = coopération technique ; PT : personnel temporaire.

Occupied	Pourvus
Vacant	Vacants
Over-incumbency	Sureffectif

Figure 2
Répartition du personnel par classe et par sexe



Abréviations : SGA = Secrétaire général(e) adjoint(e) ; SSG = Sous-Secrétaire général(e) ; D = Directeur(trice) ; P = Administrateur(trice) ; AN = Administrateur(trice) recruté(e) sur le plan national ; AL = Agent(e) recruté(e) sur le plan local. Les nominations temporaires sont comprises dans ce qui précède.

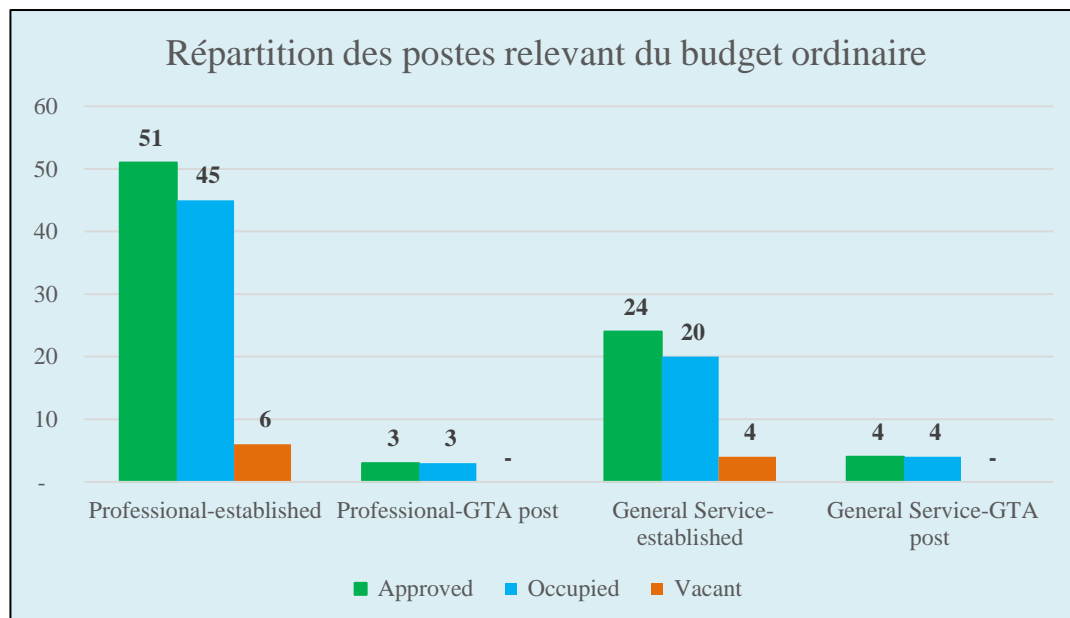
Female	Femmes
Male	Hommes

III. Budget ordinaire

4. Le budget ordinaire pour 2021 prévoit le financement d'un total de 75 postes permanents et 7 postes de personnel temporaire. Les postes permanents comprennent 51 postes d'administrateur(trice)s et 24 postes d'agent(e)s des services généraux, tandis que les postes de personnel temporaire, pour lesquels des ressources supplémentaires ont été débloquées, comprennent 4 postes réservés au programme ordinaire de coopération technique et 3 postes venant satisfaire un besoin récurrent au titre du domaine « direction exécutive et administration » du programme de travail. Au total, 72 postes étaient pourvus au 31 juillet 2021.

Figure 3

Répartition par catégorie de personnel des postes relevant du budget ordinaire



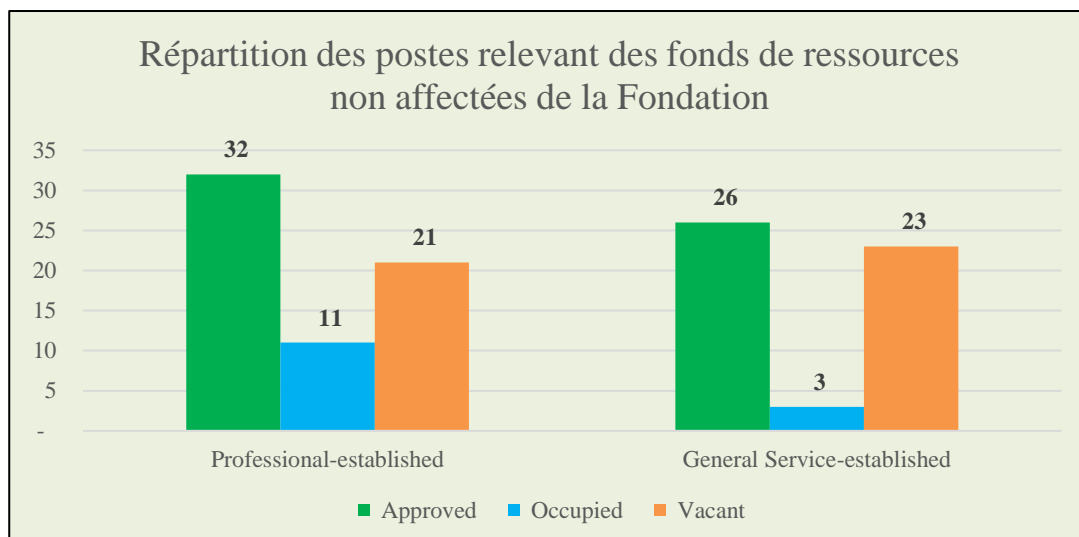
Abréviation : PT : personnel temporaire.

Professional-established	Administrateur(trice)s – postes permanents
Professional-GTA post	Administrateur(trice)s – postes temporaires
General Service-established	Agent(e)s des services généraux – postes permanents
General Service-GTA post	Agent(e)s des services généraux – postes temporaires
Approved	Approuvés
Occupied	Occupés
Vacant	Vacants

IV. Fonds de ressources non affectées de la Fondation

5. En 2021, on comptait 58 postes financés par les fonds de ressources non affectées de la Fondation, dont 32 d'administrateur(trice)s et 26 d'agent(e)s des services généraux. Sur ces 58 postes, 14 étaient pourvus au 31 juillet 2021 et 44 étaient vacants (gelés), comme le montre la figure 4. Dans sa décision 2020/3, le Conseil exécutif d'ONU-Habitat a approuvé le programme de travail d'ONU-Habitat et le budget de la Fondation des Nations Unies pour l'habitat et les établissements humains pour 2021 (HSP/EB.2020/22), approuvant ainsi également une composition réduite de 58 postes au titre du budget des fonds de ressources non affectées de la Fondation, à compter du 1^{er} janvier 2021.

Figure 4

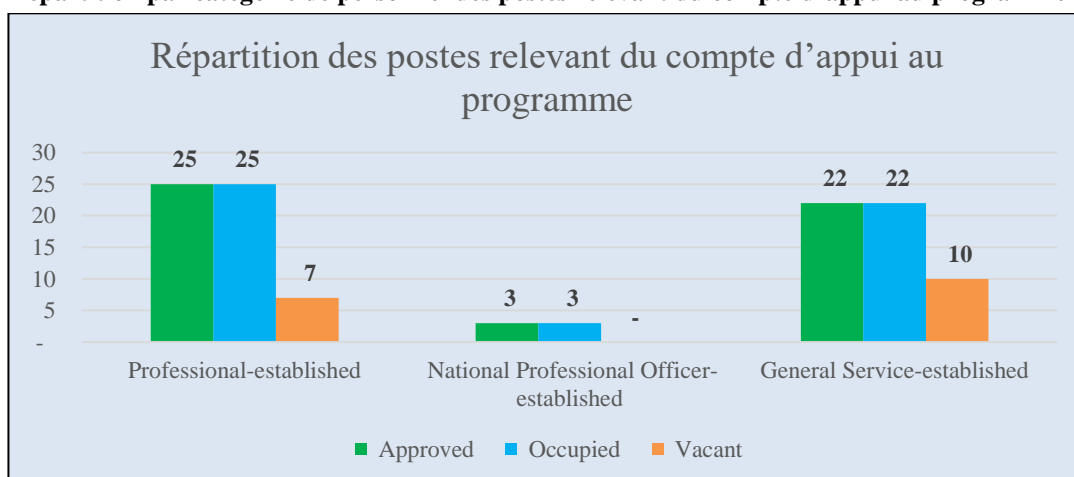
Répartition par catégorie de personnel des postes relevant des fonds de ressources non affectées de la Fondation


Professional-established	Administrateur(trice)s – postes permanents
General Service-established	Agent(e)s des services généraux – postes permanents
Approved	Approuvés
Occupied	Occupés
Vacant	Vacants

V. Compte d'appui au programme

6. En 2021, on comptait 50 postes approuvés au titre du compte d'appui au programme, dont 25 d'administrateur(trice)s, 3 d'administrateur(trice)s recruté(e)s sur le plan national et 22 d'agent(e)s des services généraux. Tous ces postes étaient pourvus au 31 juillet 2021. Par ailleurs, 17 postes supplémentaires ont été imputés provisoirement au budget du compte d'appui au programme en raison d'un déficit dans les ressources non affectées de la Fondation, ce qui porte le total des postes financés par le compte d'appui au programme à 67.

Figure 5

Répartition par catégorie de personnel des postes relevant du compte d'appui au programme


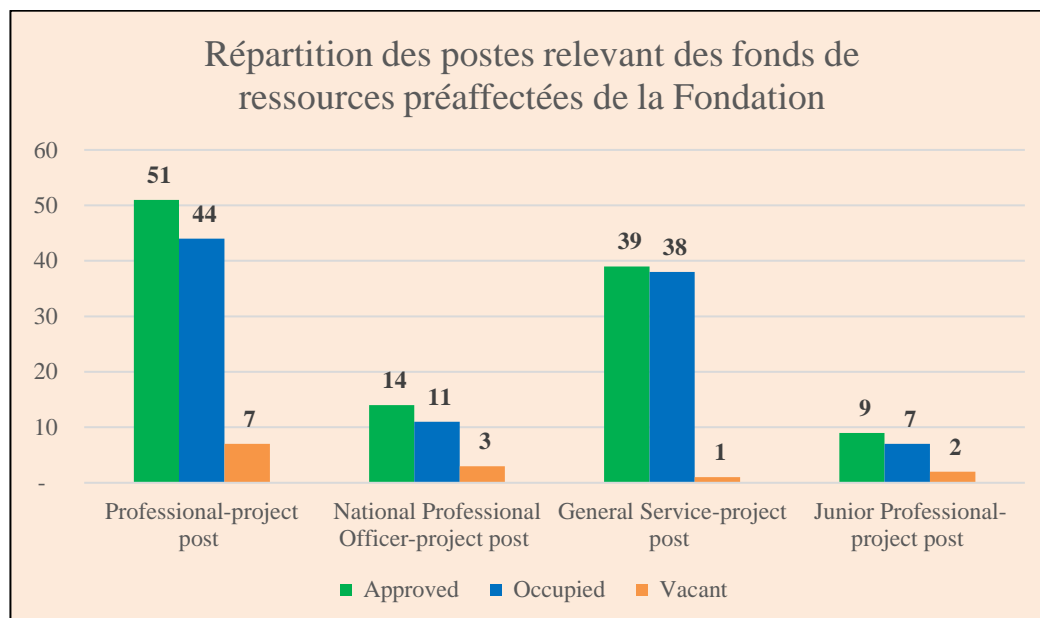
Professional-established	Administrateur(trice)s – postes permanents
National Professional Officer-established	Administrateur(trice)s recruté(e)s sur le plan national – postes permanents
General Service-established	Agent(e)s des services généraux – postes permanents
Approved	Approuvés
Occupied	Pourvus
Vacant	Vacants

VI. Fonds de ressources préaffectées de la Fondation

7. En 2021, on comptait 113 postes approuvés au titre du budget des fonds de ressources préaffectées de la Fondation, dont 51 d'administrateur(trice)s, 14 d'administrateur(trice)s recruté(e)s sur le plan national, 9 d'administrateur(trice)s auxiliaires et 39 d'agent(e)s des services généraux. Sur ces 113 postes, 100 (soit 88,5 %), étaient pourvus.

Figure 6

Répartition par catégorie de personnel des postes relevant des fonds de ressources préaffectées de la Fondation

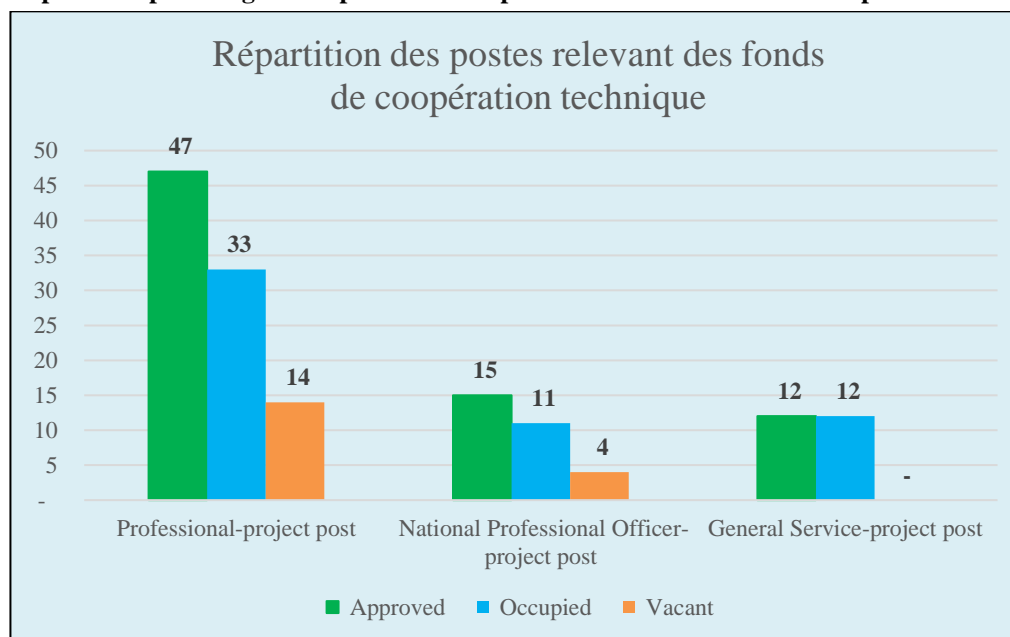


Professional-project post	Administrateur(trice)s – postes de projet
National Professional Officer-project post	Administrateur(trice)s recruté(e)s sur le plan national – postes de projet
General Service-project post	Agent(e)s des services généraux – postes de projet
Junior Professional-project post	Administrateur(trice)s auxiliaires – postes de projet
Approuvé	Approuvés
Occupé	Pourvus
Vacant	Vacants

VII. Fonds de coopération technique

8. Au total, on comptait 74 postes approuvés au titre de la coopération technique, dont 47 d'administrateur(trice)s, 15 d'administrateur(trice)s recruté(e)s sur le plan national et 12 d'agent(e)s des services généraux. Sur ces 74 postes, 56 (soit 75,7 %), étaient pourvus.

Figure 7

Répartition par catégorie de personnel des postes relevant des fonds de coopération technique

Professional-project post	Administrateur(trice)s – postes permanents
National Professional Officer-project post	Administrateur(trice)s recruté(e)s sur le plan national – postes permanents
General Service-project post	Agent(e)s des services généraux – postes permanents
Junior Professional-project post	Administrateur(trice)s auxiliaires – postes de projet
Approved	Approuvés
Occupied	Pourvus
Vacant	Vacants

Annexe I

Postes d'administrateur(trice)s et de fonctionnaires de rang supérieur d'ONU-Habitat par nationalité, par classe et par sexe au 31 juillet 2021

N.	Pays de nationalité	Administrateur(trice)s recruté(e)s sur le plan international ^a																Administrateur(trice)s recruté(e)s sur le plan national (y compris les responsables de programmes pour l'habitat)										Total général
		SGA		SSG		D-2		D-1		P-5		P-4		P-3		P-2		Total	AN-D (P-4)		AN-C (P-3)		AN-B (P-2)		AN-A (P-1)		Total	
		Femme	Homme	Femme	Homme	Femme	Homme	Femme	Homme	Femme	Homme	Femme	Homme	Femme	Homme	Femme	Homme		Femme	Homme	Femme	Homme	Femme	Homme	Femme	Homme		
1.	Afghanistan	-	-	-	-	-	-	-	-	-	-	-	-	-	-	-	1	1	-	-	-	-	-	-	-	-	2	3
2.	Afrique du Sud	-	-	-	-	-	-	-	-	-	-	-	2	-	-	-	-	-	-	-	-	-	-	-	-	-	-	2
3.	Allemagne	-	-	-	-	-	-	-	-	-	1	2	2	4	1	5	2	17	-	-	-	-	-	-	-	-	-	17
4.	Australie	-	-	-	-	-	-	-	-	-	1	1	1	1	-	-	-	4	-	-	-	-	-	-	-	-	-	4
5.	Autriche	-	-	-	-	-	-	-	-	-	-	-	1	-	-	-	-	1	-	-	-	-	-	-	-	-	-	1
6.	Belgique	-	-	-	-	-	1	-	-	-	2	-	1	-	-	-	-	4	-	-	-	-	-	-	-	-	-	4
7.	Bolivie (État plurinational de)	-	-	-	-	-	-	-	-	-	-	-	1	-	-	-	-	1	-	-	-	-	-	-	-	-	-	1
8.	Bosnie-Herzégovine	-	-	-	-	-	-	-	-	-	-	-	1	-	-	-	-	1	-	-	-	-	-	-	-	-	-	1
9.	Botswana	-	-	-	-	-	-	-	-	-	-	-	-	-	-	1	-	1	-	-	-	-	-	-	-	-	-	1
10.	Brésil	-	-	-	-	-	-	-	-	-	-	-	1	1	-	1	-	3	-	-	-	-	-	1	-	-	1	4
11.	Cambodge	-	-	-	-	-	-	-	-	-	-	-	-	-	-	-	-	-	-	-	-	1	-	-	-	-	1	1
12.	Cameroun	-	-	-	1	-	-	-	-	-	-	-	1	-	-	-	-	2	-	-	-	-	-	-	-	-	-	2
13.	Canada	-	-	-	-	-	-	-	-	-	2	1	-	2	2	-	-	7	-	-	-	-	-	-	-	-	-	7
14.	Chili	-	-	-	-	-	-	-	-	-	-	-	-	-	1	-	-	1	-	-	-	-	-	-	-	-	-	1
15.	Chine	-	-	-	-	-	-	-	-	-	2	-	-	-	-	-	1	3	-	-	-	-	-	-	-	-	-	3
16.	Colombie	-	-	-	-	-	-	-	1	-	-	-	-	-	-	-	-	1	-	-	-	-	-	-	-	-	-	1
17.	Côte d'Ivoire	-	-	-	-	-	-	-	-	-	-	-	-	-	-	-	-	-	-	-	-	-	-	-	-	-	-	-
18.	Égypte	-	-	-	-	-	-	-	-	-	1	-	-	-	-	-	-	1	-	-	-	-	-	-	-	-	-	1
19.	Espagne	-	-	-	-	-	-	-	-	-	-	1	1	1	2	1	-	6	-	-	-	-	-	-	-	-	-	6
20.	États-Unis d'Amérique	-	-	-	-	1	-	-	1	-	1	2	1	1	2	-	-	9	-	-	-	-	-	-	-	-	-	9

N.	Pays de nationalité	Administrateur(trice)s recruté(e)s sur le plan international ^a															Administrateur(trice)s recruté(e)s sur le plan national (y compris les responsables de programmes pour l'habitat)										Total général
		SGA		SSG		D-2		D-1		P-5		P-4		P-3		P-2		Total	AN-D (P-4)	AN-C (P-3)	AN-B (P-2)	AN-A (P-1)	Total				
		Femme	Homme	Femme	Homme	Femme	Homme	Femme	Homme	Femme	Homme	Femme	Homme	Femme	Homme	Femme	Homme							Femme	Homme		
21.	Fédération de Russie	-	-	-	-	-	-	-	-	-	-	-	-	-	-	-	-	-	-	-	-	-	-	-	-		
22.	Finlande	-	-	-	-	-	-	-	-	-	-	1	-	1	-	-	-	-	-	-	-	-	-	-	-	2	
23.	France	-	-	-	-	-	-	-	-	1	-	1	-	3	1	1	2	-	-	-	-	-	-	-	-	9	
24.	Gambie	-	-	-	-	-	-	-	-	-	-	-	1	-	-	-	-	-	-	-	-	-	-	-	-	1	
25.	Ghana	-	-	-	-	-	-	-	1	-	-	-	-	-	-	-	-	-	-	-	-	-	-	-	-	1	
26.	Hongrie	-	-	-	-	-	-	-	-	-	-	-	-	1	-	-	-	-	-	-	-	-	-	-	-	1	
27.	Inde	-	-	-	-	-	-	1	-	-	1	1	1	-	1	1	-	-	-	-	-	-	-	-	-	6	
28.	Indonésie	-	-	-	-	-	-	-	-	-	-	1	-	-	1	-	-	-	-	-	-	-	-	-	-	2	
29.	Iraq	-	-	-	-	-	-	-	-	-	-	-	-	1	-	-	-	-	-	-	-	-	-	-	-	1	
30.	Irlande	-	-	-	-	-	-	-	-	-	-	1	-	-	-	-	-	-	-	-	-	-	-	-	-	1	
31.	Italie	-	-	-	-	-	-	-	-	1	1	3	2	1	2	1	2	-	-	-	-	-	-	-	-	13	
32.	Japon	-	-	-	-	-	-	-	1	-	1	-	1	-	2	2	-	-	-	-	-	-	-	-	-	7	
33.	Jamaïque	-	-	-	-	-	-	-	-	-	-	-	-	1	-	-	-	-	-	-	-	-	-	-	-	1	
34.	Kenya	-	-	-	-	-	-	-	-	-	-	5	-	4	5	-	1	-	-	-	-	-	-	-	-	15	
35.	Liban	-	-	-	-	-	-	-	-	-	-	-	-	-	1	1	-	-	-	-	-	-	-	-	-	2	
36.	Lituanie	-	-	-	-	-	-	-	-	-	1	-	-	-	-	-	-	-	-	-	-	-	-	-	-	1	
37.	Malawi	-	-	-	-	-	-	-	-	-	-	-	1	-	1	-	-	-	-	-	-	-	-	-	-	2	
38.	Malaisie	1	-	-	-	-	-	-	-	-	1	-	-	-	-	-	-	-	-	-	-	-	-	-	-	2	
39.	Mexique	-	-	-	-	-	-	-	1	-	-	-	-	-	-	-	-	-	-	-	-	-	-	-	-	1	
40.	Mongolie	-	-	-	-	-	-	-	-	-	-	1	-	-	-	-	-	-	-	-	-	-	-	-	-	1	
41.	Mozambique	-	-	-	-	-	-	-	-	-	-	-	-	-	-	-	-	-	-	-	-	-	-	-	-	-	
42.	Népal	-	-	-	-	-	-	-	-	-	1	1	-	-	-	-	-	-	-	-	-	-	-	-	-	2	
43.	Nigéria	-	-	-	-	-	-	-	-	-	1	1	1	1	-	-	-	-	-	-	-	-	-	-	-	4	
44.	Norvège	-	-	-	-	-	-	-	-	-	-	-	-	-	1	-	-	-	-	-	-	-	-	-	-	1	
45.	Ouganda	-	-	-	-	-	-	-	-	-	-	-	1	-	1	-	-	-	-	-	-	-	-	-	-	2	
46.	Pays-Bas	-	-	-	-	-	-	-	-	-	-	1	-	-	-	-	-	-	-	-	-	-	-	-	-	-	
47.	Pakistan	-	-	-	-	-	-	-	-	-	-	-	-	-	-	-	1	-	-	-	-	-	-	-	-	1	
48.	Pérou	-	-	-	-	-	-	-	-	-	-	-	-	-	1	-	-	-	-	-	-	-	-	-	-	1	
49.	Philippines	-	-	-	-	-	-	-	-	-	-	-	1	-	-	-	-	-	-	-	-	-	-	-	-	1	
																										2	

N.	Pays de nationalité	Administrateur(trice)s recruté(e)s sur le plan international ^a															Administrateur(trice)s recruté(e)s sur le plan national (y compris les responsables de programmes pour l'habitat)										Total général																				
		SGA		SSG		D-2		D-1		P-5		P-4		P-3		P-2		Total	AN-D (P-4)		AN-C (P-3)		AN-B (P-2)		AN-A (P-1)			Total																			
		Femme	Homme	Femme	Homme	Femme	Homme	Femme	Homme	Femme	Homme	Femme	Homme	Femme	Homme	Femme	Homme		Femme	Homme	Femme	Homme	Femme	Homme	Femme	Homme																					
50.	République arabe syrienne	-	-	-	-	-	-	-	-	-	1	-	-	-	-	-	-	-	-	-	-	-	-	-	-	-	-	1	-	-	-	-	-	-	-	-	-	-	-	-	-	-	1				
51.	République-Union de Tanzanie	-	-	-	-	-	-	-	-	-	1	-	-	-	-	-	-	-	-	-	-	-	-	-	-	-	-	1	-	-	-	-	-	-	-	-	2	-	-	-	-	2	3				
52.	Royaume-Uni de Grande-Bretagne et d'Irlande du Nord	-	-	-	-	-	-	-	-	-	4	1	1	3	1	-	-	-	-	-	-	-	-	-	-	-	-	10	-	-	-	-	-	-	-	-	-	-	-	-	-	-	-	-	-	-	10
53.	Sénégal	-	-	-	-	-	-	-	-	-	1	-	-	-	-	-	-	-	-	-	-	-	-	-	-	-	-	1	-	-	-	-	-	-	-	-	-	-	-	-	-	-	-	-	1		
54.	Serbie	-	-	-	-	-	-	-	-	-	-	-	-	-	-	-	-	-	-	-	-	-	-	-	-	-	-	-	-	-	-	1	-	-	-	-	-	-	-	-	-	1	1				
55.	Singapour	-	-	-	-	-	-	-	-	-	-	-	-	-	-	-	1	-	-	-	-	-	-	-	-	-	-	-	-	-	-	-	-	1	-	-	-	-	-	-	-	-	1	1			
56.	Somalie	-	-	-	-	-	-	-	-	-	-	-	-	-	-	-	-	-	-	-	-	-	-	-	-	2	2	-	-	-	-	1	1	-	-	-	-	-	-	-	-	-	2	4			
57.	Sri Lanka	-	-	-	-	-	-	-	-	-	-	-	-	1	-	-	-	-	-	-	-	-	-	-	-	-	1	-	-	-	1	-	-	-	-	-	-	-	-	-	-	-	-	1	2		
58.	Suède	-	-	-	-	-	-	-	-	-	1	1	1	2	1	-	-	-	-	-	-	-	-	-	-	-	6	-	-	-	-	-	-	-	-	-	-	-	-	-	-	-	-	-	-	6	
59.	Tchad	-	-	-	-	-	-	-	-	-	-	-	1	-	-	-	-	-	-	-	-	-	-	-	-	-	1	-	-	-	-	-	-	-	-	-	-	-	-	-	-	-	-	-	1		
60.	Turquie	-	-	-	-	-	-	-	-	-	-	-	-	-	-	1	-	-	-	-	-	-	-	-	-	-	1	-	-	-	-	-	-	-	-	-	-	-	-	-	-	-	-	-	1		
61.	Viet Nam	-	-	-	-	-	-	-	-	-	-	-	-	-	-	1	-	-	-	-	-	-	-	-	-	-	1	-	-	-	-	-	-	-	-	-	-	-	-	-	-	-	-	-	1		
62.	Zambie	-	-	-	-	-	-	-	-	-	-	1	-	-	-	-	-	-	-	-	-	-	-	-	-	-	1	-	-	-	-	-	-	-	-	-	-	-	-	-	-	-	-	-	-	1	
63.	Zimbabwe	-	-	-	-	-	-	-	-	-	1	-	-	-	-	-	-	-	-	-	-	-	-	-	-	-	1	-	-	-	-	-	-	-	-	-	-	-	-	-	-	-	-	-	-	1	
Total général		1	-	-	1	1	1	1	6	2	2	30	25	26	27	1	11	175	-	-	-	6	9	4	1	5	25	-	-	-	6	9	4	1	5	25	200										

Nombre total de femmes	88
Nombre total d'hommes	112
Nombre total de pays représentés	63

Abréviations : SGA = Secrétaire général(e) adjoint(e) ; SSG = Sous-Secrétaire général(e) ; D = Directeur(trice) ; P = Administrateur(trice) ; AN = Administrateur(trice) recruté(e) sur le plan national.

^a Les membres du personnel peuvent être amenés à occuper de manière provisoire un poste d'une classe supérieure à la leur dans le cadre d'une affectation temporaire.

Annexe II

**Répartition des administrateur(trice)s et fonctionnaires de rang supérieur d'ONU-Habitat
par lieu d'affectation, par catégorie et par sexe au 31 juillet 2021**

Numéro	Lieu d'affectation	Administrateur(trice)s			Administrateur(trice)s recruté(e)s sur le plan national			Agent(e)s des services généraux			Total général
		Femme	Homme	Total	Femme	Homme	Total	Femme	Homme	Total	
1	Bagdad	1	1	2	–	–	–	–	–	–	2
2	Barcelone	–	2	2	–	–	–	–	–	–	2
3	Beyrouth	1	–	1	–	–	–	–	–	–	1
4	Bonn	4	1	5	–	–	–	1	–	1	6
5	Bruxelles	1	2	3	–	–	–	–	–	–	3
6	Colombo	–	1	1	–	1	1	–	–	–	2
7	Conakry	1	–	1	–	–	–	–	–	–	1
8	Damas	1	2	3	–	–	–	–	–	–	3
9	Erbil	2	1	3	–	–	–	–	–	–	3
10	Fukuoka	–	6	6	–	–	–	3	–	3	9
11	Garowe	–	–	–	–	1	1	–	–	–	1
12	Genève	–	1	1	–	–	–	–	–	–	1
13	Hargeisa	–	1	1	1	–	1	–	–	–	2
14	Kaboul	1	1	2	2	–	2	1	4	5	9
15	Khartoum	–	1	1	–	–	–	–	–	–	1
16	Kigoma	–	–	–	–	1	1	–	–	–	1
17	La Paz	–	1	1	–	–	–	–	–	–	1
18	Le Caire	1	2	3	–	–	–	–	–	–	3
19	Madrid	1	–	1	–	–	–	–	–	–	1
20	Manama	1	–	1	–	–	–	–	–	–	1
21	Manille	–	–	–	–	1	1	–	–	–	1
22	Maputo	–	1	1	–	1	1	–	–	–	2
23	Moscou	–	–	–	–	–	–	1	–	1	1

Numéro	Lieu d'affectation	Administrateur(trice)s			Administrateur(trice)s recruté(e)s sur le plan national			Agent(e)s des services généraux			Total général
		Femme	Homme	Total	Femme	Homme	Total	Femme	Homme	Total	
24	Mwanza	–	–	–	–	1	1	–	1	1	2
25	Nairobi	58	61	119	6	7	13	64	32	96	228
26	New York	2	3	5	–	–	–	1	–	1	6
27	Ouagadougou	1	–	1	–	–	–	–	–	–	1
28	Panama	1	–	1	–	–	–	–	–	–	1
29	Phnom Penh	–	–	–	–	1	1	–	–	–	1
30	Pristina	–	1	1	–	1	1	–	–	–	2
31	Rio de Janeiro	–	2	2	1	–	1	1	–	1	4
32	Riyad	–	1	1	–	–	–	–	–	–	1
33	Santiago	–	1	1	–	–	–	–	–	–	1
34	São Tomé	–	1	1	–	–	–	–	–	–	1
35	Vientiane	–	1	1	–	–	–	–	–	–	1
36	Yangon	1	2	3	–	–	–	–	–	–	3
Total général		78	97	175	10	15	25	72	37	109	309
Répartition par sexe en pourcentage de la catégorie		44,6	55,4		40,0	60,0		66,1	33,9		

Nombre total de lieux d'affectation :	36
--	-----------