



Junta Ejecutiva del Programa de las Naciones Unidas  
para los Asentamientos Humanos  
Primer período de sesiones de 2021

En línea, 7 y 8 de abril de 2020

Tema 4 del programa provisional\*

**Cuestiones financieras, presupuestarias y administrativas,  
incluidas la aplicación de la estrategia de movilización de  
recursos de conformidad con el plan estratégico y una  
propuesta sobre el equilibrio en materia de  
representación geográfica y género**

## **Dotación de personal del Programa de las Naciones Unidas para los Asentamientos Humanos a 31 de diciembre de 2020**

### **Informe de la Directora Ejecutiva**

#### **I. Introducción**

1. En el presente informe se describe la situación del Programa de las Naciones Unidas para los Asentamientos Humanos (ONU-Hábitat) respecto de la dotación de personal a 31 de diciembre de 2020<sup>1</sup>. Además de la información sobre los puestos por fuente de financiación que figura a continuación, en el anexo I se ofrece información del personal del Cuadro Orgánico desglosada por nacionalidad, categoría y sexo, y en el anexo II se presenta un resumen de la distribución de todo el personal del Cuadro Orgánico (nacional e internacional) desglosada por lugar de destino, categoría y sexo.

#### **II. Sinopsis**

2. El cuadro 1 muestra que a 31 de diciembre de 2020 había 449 puestos aprobados, de los cuales 299, o el 66,6 %, estaban ocupados. Se trata de 313 puestos del Cuadro Orgánico aprobados, de los cuales 196, es decir el 62,6 %, estaban ocupados, y 136 puestos del Cuadro de Servicios Generales aprobados, de los cuales 103, es decir el 75,7 %, estaban ocupados. En el cuadro 2 se muestra la distribución de puestos desglosada por categoría. En el cuadro 3 se presenta información sobre los puestos de funcionarios subalternos del Cuadro Orgánico. Los puestos sufragados con cargo al presupuesto ordinario comprenden los puestos de plantilla y los puestos de personal temporario general en el marco de la sección 23 (programa regional de cooperación técnica).

3. En la figura 1 se muestra el número de puestos aprobados, desglosado por fuente de financiación, y en la figura 2 se muestra la distribución de todos los puestos ocupados y el número de funcionarios por categoría y sexo, a 31 de diciembre de 2020.

\* HSP/EB.2021/1.

<sup>1</sup> En el presente informe no se incluye al personal de ONU-Hábitat contratado por conducto de otras entidades de las Naciones Unidas o de proveedores de servicios de recursos humanos (el Programa de las Naciones Unidas para el Desarrollo o la Oficina de las Naciones Unidas de Servicios para Proyectos, por ejemplo).

Cuadro 1  
Ocupación de puestos por fuente de financiación

Fuente de financiación	Cuadro Orgánico y categorías superiores				Cuadro de Servicios Generales				Total			
	Apr.	Oc.	Vac.	% de ocp	Apr.	Oc.	Vac.	% de ocp	Apr.	Oc.	Vac.	% de ocp
Fondos para fines generales de la Fundación	93	21	72	22,6	42	22	20	52,4	135	43	92	31,9
Presupuesto ordinario	52	50	2	96,2	28	26	2	92,9	80	76	4	95
Apoyo a los programas	31	24	7	77,4	21	16	5	76,2	52	40	12	76,9
Fondos para fines específicos de la Fundación	73	52	21	71,2	39	33	6	84,6	112	85	27	75,9
Cooperación Técnica	64	49	15	76,6	6	6	0	100	70	55	15	78,6
<b>Total</b>	<b>313</b>	<b>196</b>	<b>117</b>	<b>62,6</b>	<b>136</b>	<b>103</b>	<b>33</b>	<b>75,7</b>	<b>449</b>	<b>299</b>	<b>150</b>	<b>66,6</b>

Abreviaciones: Apr., aprobado; Oc., ocupado; Vac., vacante; % de ocp., porcentaje de ocupación.

Cuadro 2  
Distribución de puestos por categoría

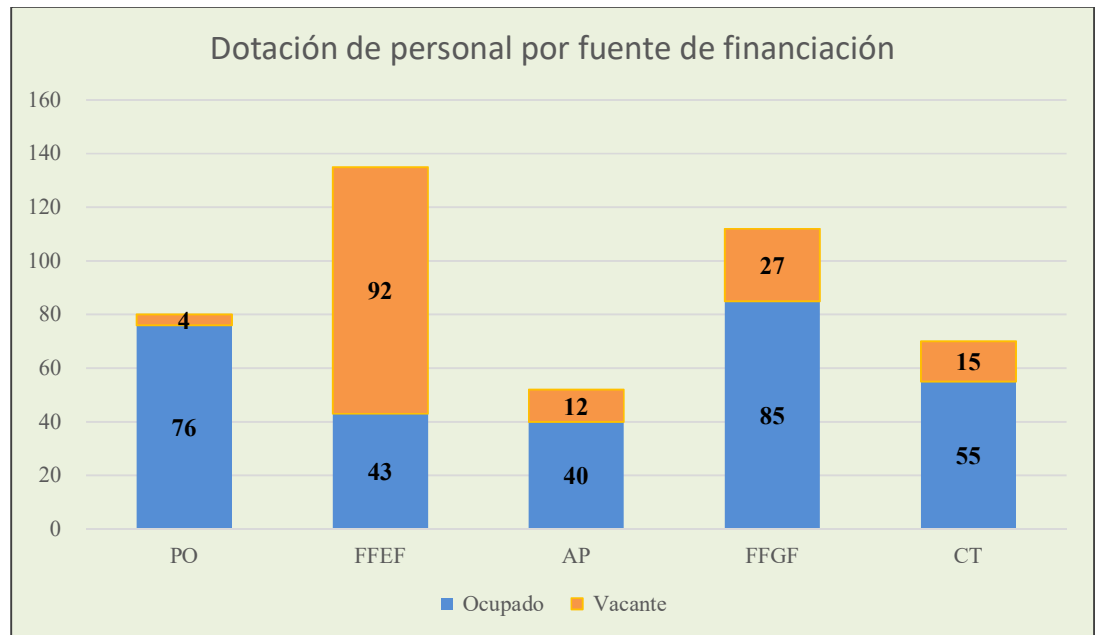
Fuente de financiación	Cuadro Orgánico y categorías superiores									Cuadro de Servicios Generales		
	SGA	SSG	D-2	D-1	P-5	P-4	P-3	P-2/I	PNCO	Total	CL	Total
Fondos para fines generales de la Fundación	–	1	1	1	6	9	3	–	–	21	22	43
Presupuesto ordinario	1	–	1	4	11	17	12	4	–	50	26	76
Apoyo a los programas	–	–	–	1	5	6	8	2	2	24	16	40
Fondos para fines específicos de la Fundación	–	–	–	–	2	9	20	12	9	52	33	85
Cooperación Técnica	–	–	–	–	6	8	13	5	17	49	6	55
<b>Total</b>	<b>1</b>	<b>1</b>	<b>2</b>	<b>6</b>	<b>30</b>	<b>49</b>	<b>56</b>	<b>23</b>	<b>28</b>	<b>196</b>	<b>103</b>	<b>299</b>

Abreviaciones: SSG = Subsecretario General; D, Director; CL, contratación local; PNCO, personal nacional del Cuadro Orgánico; P, funcionario del Cuadro Orgánico; SGA, Subsecretario General Adjunto.

Cuadro 3  
Personal subalterno del Cuadro Orgánico

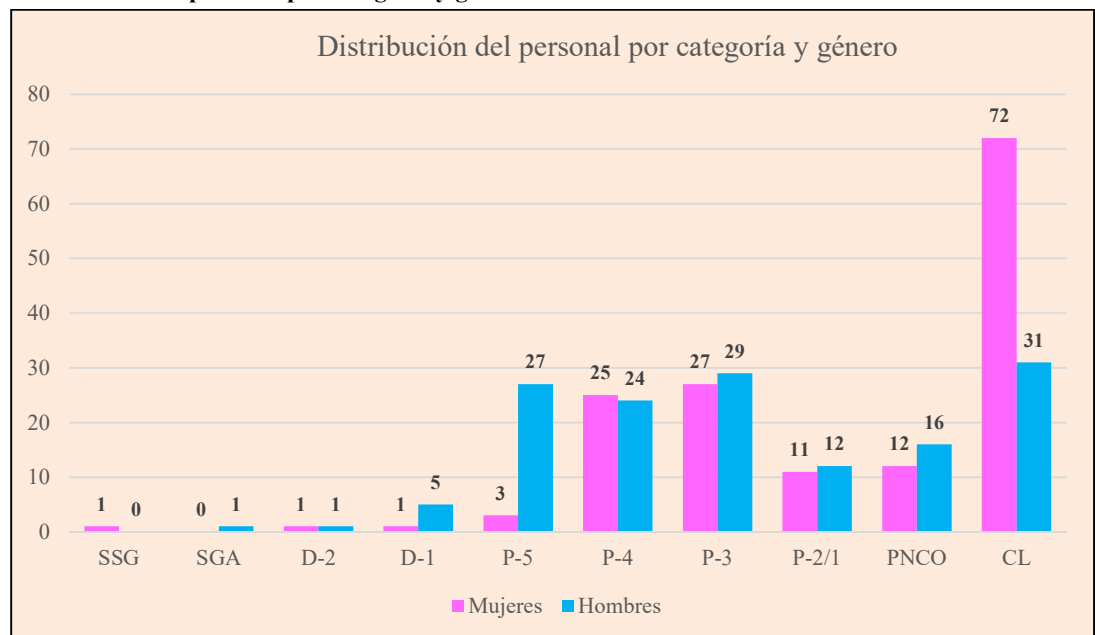
Descripción	Gobierno que aporta la financiación			Total
	Alemania	Italia	Japón	
Cifra de personal subalterno del Cuadro Orgánico	4	1	2	7

Figura 1  
Dotación de personal por fuente de financiación



Abreviaciones: FFGF = Fondos para fines generales de la Fundación; FFEF = Fondos para fines específicos de la Fundación; AP, apoyo a los programas; PO, presupuesto ordinario; CT, cooperación técnica.

Figura 2  
Distribución del personal por categoría y género



Abreviaciones: SSG = Subsecretario General; D, Director; CL, contratación local; PNCO, personal nacional del Cuadro Orgánico; P, funcionario del Cuadro Orgánico; SGA, Subsecretario General Adjunto. Lo anterior incluye los nombramientos temporales.

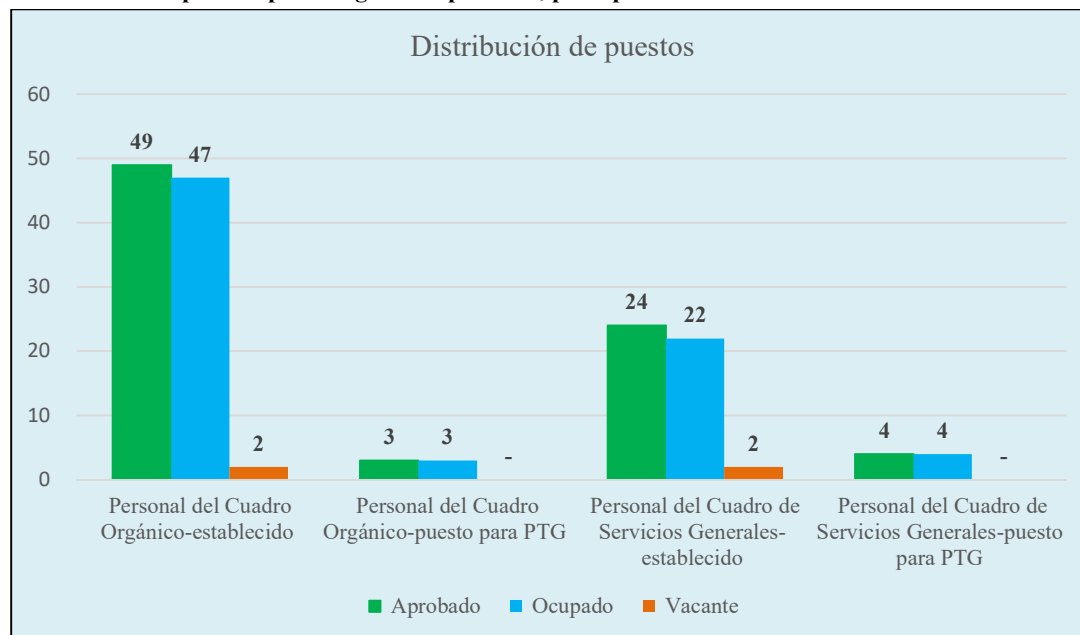
### III. Presupuesto ordinario

4. En el presupuesto ordinario para 2020 se prevé un total de 80 puestos, a saber, 73 puestos de plantilla y 7 puestos de personal temporario general. Los puestos de plantilla incluyen 49 puestos del Cuadro Orgánico y 24 puestos del Cuadro de Servicios Generales, mientras que los puestos de personal temporario general, para los que se han asignado recursos adicionales, consisten en 4 puestos para el programa regional de cooperación técnica y 3 para la consignación recurrente en la

esfera de dirección y gestión ejecutivas del programa de trabajo. Se ocuparon un total de 76 puestos. La Asamblea General ha aprobado 2 puestos adicionales de categoría P-4 en el marco del presupuesto ordinario que entró en vigor el 1 de enero de 2021, con lo que el número total de puestos es de 82.

Figura 3

### Distribución de puestos por categoría de personal, presupuesto ordinario

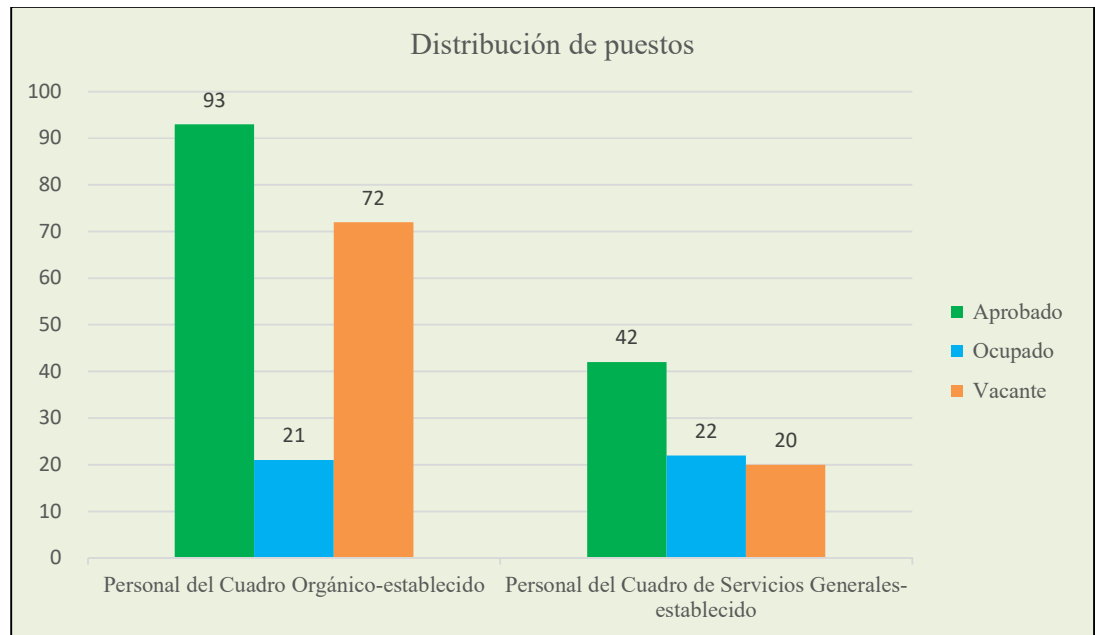


Abreviaciones: PTG, personal temporario general.

## IV. Fondos para fines generales de la Fundación

5. Durante el año, 135 puestos fueron financiados con cargo a fondos para fines generales de la Fundación en 2020, de los cuales 93 eran puestos del Cuadro Orgánico y 42 puestos del Cuadro de Servicios Generales. De ellos, a 31 de diciembre de 2020, 43 estaban ocupados y un total de 92 puestos no lo estaban, como se muestra en la figura 4 a continuación. La Junta Ejecutiva de ONU-Hábitat, en su decisión 2020/3, aprobó el programa de trabajo de ONU-Hábitat y el presupuesto de la Fundación para los Asentamientos Humanos para 2021 (HSP/EB.2020/22), en virtud de los cuales aprobó también una composición reducida de 58 puestos para el presupuesto de fondos para fines generales de la Fundación, con efecto a partir del 1 de enero de 2021.

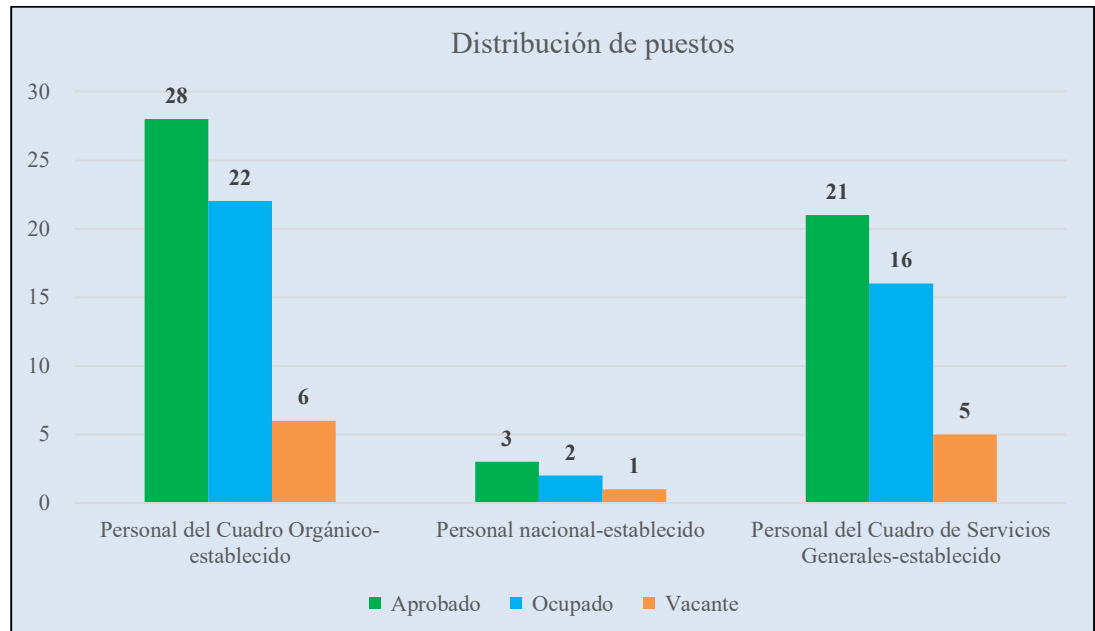
Figura 4  
**Distribución de puestos por categoría de personal, fondos para fines generales de la Fundación**



## V. Cuenta de apoyo a los programas

6. En 2020 se contó con 52 puestos aprobados financiados con cargo a la cuenta de apoyo a los programas, a saber, 28 puestos del Cuadro Orgánico, 3 puestos de funcionarios nacionales y 21 puestos del Cuadro de Servicios Generales. De ellos, 40 puestos, el 76,9 %, estaban ocupados.

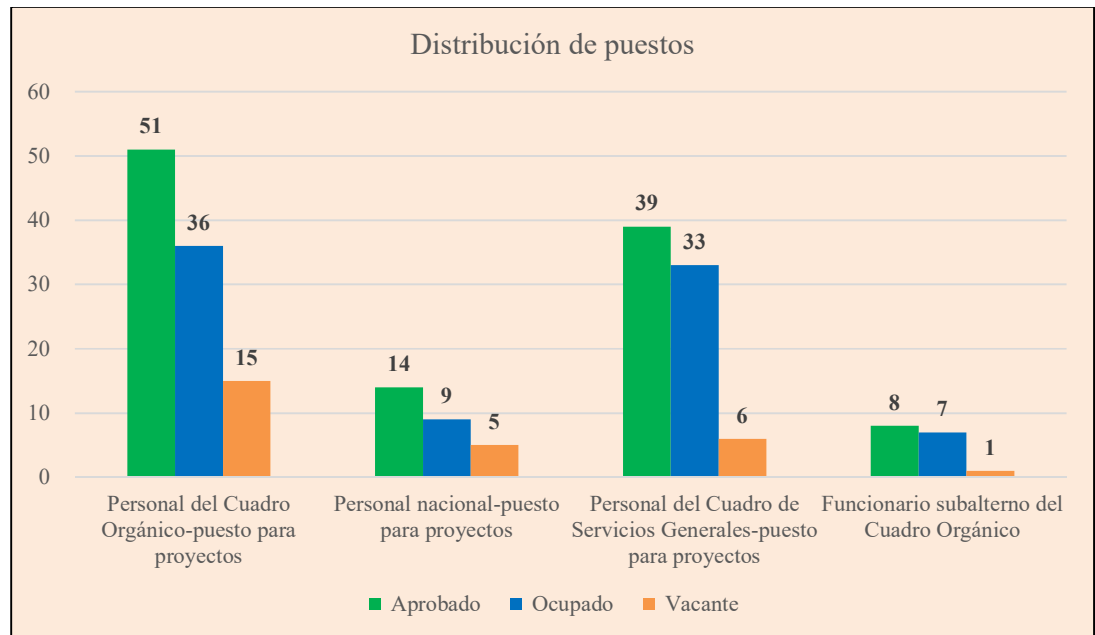
Figura 5  
**Distribución de puestos por categoría de personal, cuenta de apoyo a los programas**



## VI. Fondos para fines generales de la Fundación

7. Se aprobaron 112 puestos con cargo al presupuesto de los fondos para fines específicos de la Fundación en 2020, a saber, en 51 puestos del Cuadro Orgánico, 14 puestos de personal nacional, 8 puestos de personal subalterno del Cuadro Orgánico y 39 puestos del Cuadro de Servicios Generales. De ellos, 85 puestos, el 75,9 %, estaban ocupados.

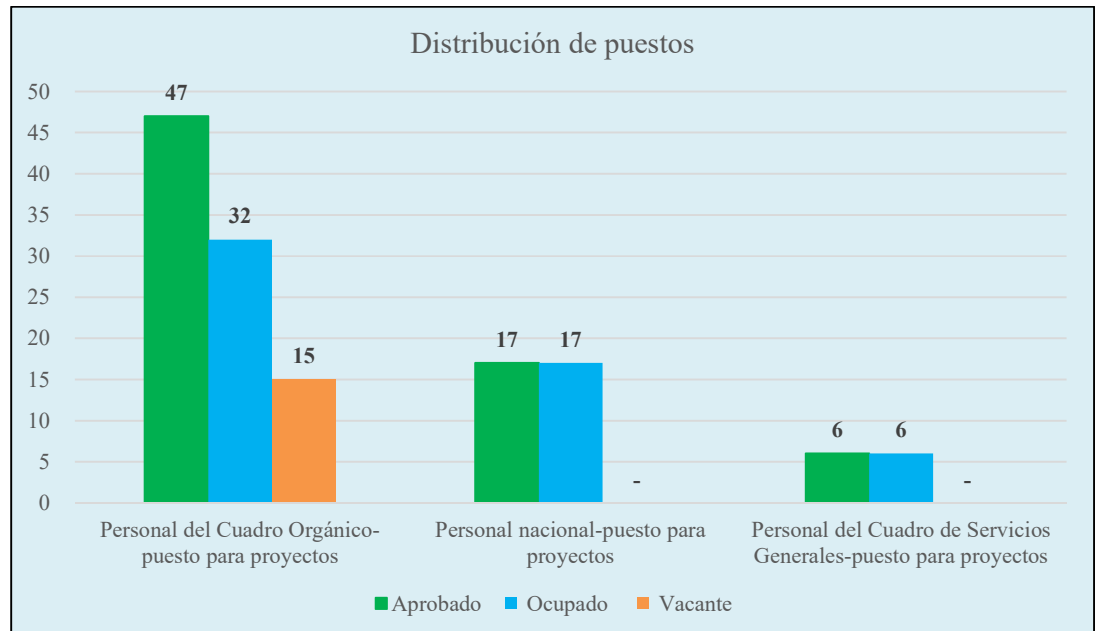
Figura 6  
**Distribución de puestos por categoría de personal, fondos para fines generales de la Fundación**



## VII. Fondos para la cooperación técnica

8. En la partida de cooperación técnica se contaba con 70 puestos aprobados, a saber, 47 puestos del Cuadro Orgánico, 17 puestos de personal nacional y 6 puestos del Cuadro de Servicios Generales. De ellos, 55 puestos, el 78,6 %, estaban ocupados.

Figura 7  
**Distribución de puestos por categoría de personal, fondos para la cooperación técnica**



## Anexo I

## Puestos del cuadro orgánico de ONU-Hábitat por nacionalidad, categoría y género a 31 de diciembre de 2020

Núm.	País de nacionalidad	Puestos de funcionarios internacionales del Cuadro Orgánico <sup>a</sup>															Puestos de funcionarios nacionales del Cuadro Orgánico									Total general			
		SGA		SSG		D-2		D-1		P-5		P-4		P-3		P-2		Total	PNCO - D (P-4)		PNCO - C (P-3)		PNCO - B (P-2)		PNCO - A (P-1)		Total		
		Mujeres	Hombres	Mujeres	Hombres	Mujeres	Hombres	Mujeres	Hombres	Mujeres	Hombres	Mujeres	Hombres	Mujeres	Hombres	Mujeres	Hombres		Mujeres	Hombres	Mujeres	Hombres	Mujeres	Hombres	Mujeres			Hombres	
1.	Afganistán	-	-	-	-	-	-	-	-	-	-	1	-	1	-	1	-	3	-	-	-	-	3	-	-	-	-	3	6
2.	Alemania	-	-	-	-	-	-	-	-	-	1	2	2	4	1	5	2	17	-	-	-	-	-	-	-	-	-	-	17
3.	Australia	-	-	-	-	-	-	-	-	-	1	1	1	-	-	-	-	3	-	-	-	-	-	-	-	-	-	-	3
4.	Austria	-	-	-	-	-	-	-	-	-	-	-	1	-	-	-	-	1	-	-	-	-	-	-	-	-	-	-	1
5.	Bélgica	-	-	-	-	-	1	-	-	-	2	-	1	-	-	-	-	4	-	-	-	-	-	-	-	-	-	-	4
6.	Bolivia (Estado Plurinacional de)	-	-	-	-	-	-	-	-	-	-	-	1	-	-	-	-	1	-	-	-	-	-	-	-	-	-	-	1
7.	Bosnia y Herzegovina	-	-	-	-	-	-	-	-	-	-	-	1	-	-	-	-	1	-	-	-	-	-	-	-	-	-	-	1
8.	Botswana	-	-	-	-	-	-	-	-	-	-	-	-	-	-	1	-	1	-	-	-	-	-	-	-	-	-	-	1
9.	Brasil	-	-	-	-	-	-	-	-	-	-	-	1	1	-	1	-	3	-	-	-	-	-	-	1	-	1	4	
10.	Camboya	-	-	-	-	-	-	-	-	-	-	-	-	-	-	-	-	-	-	-	-	1	-	-	-	-	-	1	1
11.	Camerún	-	-	-	1	-	-	-	-	-	-	-	1	-	-	-	-	2	-	-	-	-	-	-	-	-	-	-	2
12.	Canadá	-	-	-	-	-	-	-	-	-	2	1	-	2	2	-	-	7	-	-	-	-	-	-	-	-	-	-	7
13.	Chad	-	-	-	-	-	-	-	-	-	-	-	1	-	-	-	-	1	-	-	-	-	-	-	-	-	-	-	1
14.	China	-	-	-	-	-	-	-	-	-	2	-	-	-	-	-	-	2	-	-	-	-	-	-	-	-	-	-	2
15.	Colombia	-	-	-	-	-	-	-	1	-	-	-	-	-	-	-	-	1	-	-	-	-	-	-	-	-	-	-	1
16.	Dinamarca	-	-	-	-	-	-	-	-	-	-	-	-	1	-	-	-	1	-	-	-	-	-	-	-	-	-	-	1
17.	Egipto	-	-	-	-	-	-	-	-	-	1	-	-	-	-	-	-	1	-	-	-	-	-	-	-	-	-	-	1
18.	España	-	-	-	-	-	-	-	-	-	-	2	-	1	2	-	-	5	-	-	-	-	-	-	-	-	-	-	5
19.	Estados Unidos de América	-	-	-	-	1	-	-	1	-	1	2	-	1	1	-	-	7	-	-	-	-	-	-	-	-	-	-	7
20.	Etiopía	-	-	-	-	-	-	-	-	-	-	-	-	-	-	-	-	-	-	1	-	-	-	-	-	-	-	1	1

Núm.	País de nacionalidad	Puestos de funcionarios internacionales del Cuadro Orgánico <sup>a</sup>														Puestos de funcionarios nacionales del Cuadro Orgánico								Total general				
		SGA		SSG		D-2		D-1		P-5		P-4		P-3		P-2		Total	PNCO - D (P-4)		PNCO - C (P-3)		PNCO - B (P-2)		PNCO - A (P-1)		Total	
		Mujeres	Hombres	Mujeres	Hombres	Mujeres	Hombres	Mujeres	Hombres	Mujeres	Hombres	Mujeres	Hombres	Mujeres	Hombres	Mujeres	Hombres		Mujeres	Hombres	Mujeres	Hombres	Mujeres		Hombres			
21.	Federación de Rusia	-	-	-	-	-	-	-	-	-	-	-	-	-	-	-	-	-	-	1	-	-	-	-	-	1	1	
22.	Filipinas	-	-	-	-	-	-	-	-	-	-	1	-	-	-	-	-	-	-	-	1	-	-	-	-	-	1	2
23.	Finlandia	-	-	-	-	-	-	-	-	-	-	1	-	1	-	-	-	-	-	-	-	-	-	-	-	-	2	2
24.	Francia	-	-	-	-	-	-	-	-	1	-	1	-	3	1	-	1	-	-	-	-	-	-	-	-	-	7	7
25.	Gabón	-	-	-	-	-	-	-	-	-	-	-	-	1	-	-	-	-	-	-	-	-	-	-	-	-	1	1
26.	Gambia	-	-	-	-	-	-	-	-	-	-	-	1	-	-	-	-	-	-	-	-	-	-	-	-	-	1	1
27.	Ghana	-	-	-	-	-	-	1	-	-	-	-	-	-	-	-	-	-	-	-	-	-	-	-	-	-	1	1
28.	Hungría	-	-	-	-	-	-	-	-	-	-	-	-	1	-	-	-	-	-	-	-	-	-	-	-	-	1	1
29.	India	-	-	-	-	-	1	-	-	1	1	1	-	-	-	-	-	-	-	-	-	-	-	-	-	-	4	4
30.	Indonesia	-	-	-	-	-	-	-	-	-	-	1	-	-	1	-	-	-	-	-	-	-	-	-	-	-	2	2
31.	Iraq	-	-	-	-	-	-	-	-	-	-	-	-	1	-	-	-	-	-	-	-	-	-	-	-	-	1	1
32.	Italia	-	-	-	-	-	-	-	1	1	3	2	-	2	1	2	-	-	-	-	-	-	-	-	-	-	12	12
33.	Japón	-	-	-	-	-	-	1	-	1	-	1	1	3	2	2	-	-	-	-	-	-	-	-	-	-	11	11
34.	Kenya	-	-	-	-	-	-	-	-	-	4	-	4	5	-	1	-	-	-	-	1	6	1	-	4	12	26	26
35.	Líbano	-	-	-	-	-	-	-	-	-	-	-	-	1	-	-	-	-	-	-	-	-	-	-	-	-	1	1
36.	Lituania	-	-	-	-	-	-	-	-	-	1	-	-	-	-	-	-	-	-	-	-	-	-	-	-	-	1	1
37.	Malasia	1	-	-	-	-	-	-	-	-	1	-	-	-	-	-	-	-	-	-	-	-	-	-	-	-	2	2
38.	Malawi	-	-	-	-	-	-	-	-	-	-	1	-	1	-	-	-	-	-	-	-	-	-	-	-	-	2	2
39.	México	-	-	-	-	-	-	1	-	-	-	-	-	-	-	-	-	-	-	-	-	-	-	-	-	-	1	1
40.	Mongolia	-	-	-	-	-	-	-	-	-	1	-	-	-	-	-	-	-	-	-	-	-	-	-	-	-	1	1
41.	Mozambique	-	-	-	-	-	-	-	-	-	-	-	-	-	-	-	-	-	-	-	-	-	-	-	-	1	1	1
42.	Nepal	-	-	-	-	-	-	-	-	-	1	1	-	-	-	-	-	-	-	-	-	1	-	-	-	1	2	3
43.	Nigeria	-	-	-	-	-	-	-	-	-	1	1	1	1	-	-	-	-	-	-	-	-	-	-	-	-	4	4
44.	Noruega	-	-	-	-	-	-	-	-	-	-	-	-	-	1	-	-	-	-	-	-	-	-	-	-	-	1	1
45.	Pakistán	-	-	-	-	-	-	-	-	-	-	-	-	-	-	-	1	-	-	-	-	-	-	-	-	-	1	1
46.	Perú	-	-	-	-	-	-	-	-	-	-	-	-	-	1	-	-	-	-	-	-	-	-	-	-	-	1	1
47.	Reino Unido de Gran Bretaña e	-	-	-	-	-	-	-	-	-	4	1	1	3	2	-	-	-	-	-	-	-	-	-	-	-	11	11



Núm.	País de nacionalidad	Puestos de funcionarios internacionales del Cuadro Orgánico <sup>a</sup>														Puestos de funcionarios nacionales del Cuadro Orgánico								Total general						
		SGA		SSG		D-2		D-1		P-5		P-4		P-3		P-2		Total	PNCO - D (P-4)		PNCO - C (P-3)		PNCO - B (P-2)		PNCO - A (P-1)		Total			
		Mujeres	Hombres	Mujeres	Hombres	Mujeres	Hombres	Mujeres	Hombres	Mujeres	Hombres	Mujeres	Hombres	Mujeres	Hombres	Mujeres	Hombres		Mujeres	Hombres	Mujeres	Hombres	Mujeres		Hombres					
	Irlanda del Norte																													
48.	República Árabe Siria	-	-	-	-	-	-	-	-	-	1	-	-	-	-	-	-	-	-	-	-	-	-	-	-	-	-	-	-	1
49.	República de Corea	-	-	-	-	-	-	-	-	-	1	-	-	-	-	-	-	-	-	-	-	-	-	-	-	-	-	-	-	1
50.	República Unida de Tanzania	-	-	-	-	-	-	-	-	-	1	-	-	-	-	-	-	-	-	-	-	-	-	-	2	-	-	-	2	3
51.	Senegal	-	-	-	-	-	-	-	-	-	1	-	-	-	-	-	-	-	-	-	-	-	-	-	-	-	-	-	-	1
52.	Serbia	-	-	-	-	-	-	-	-	-	-	-	-	-	-	-	-	-	-	-	-	-	-	-	-	-	-	-	-	1
53.	Somalia	-	-	-	-	-	-	-	-	-	-	-	-	-	-	-	-	-	-	-	1	1	-	-	-	-	-	-	2	4
54.	Sri Lanka	-	-	-	-	-	-	-	-	-	-	-	1	-	1	-	-	-	-	-	-	-	-	-	-	-	-	-	1	3
55.	Sudáfrica	-	-	-	-	-	-	-	-	-	-	-	1	-	-	-	-	-	-	-	-	-	-	-	-	-	-	-	-	1
56.	Suecia	-	-	-	-	-	-	-	-	-	1	1	-	2	1	-	-	-	-	-	-	-	-	-	-	-	-	-	-	5
57.	Turquía	-	-	-	-	-	-	-	-	-	-	-	-	-	-	2	-	-	-	-	-	-	-	-	-	-	-	-	-	2
58.	Uganda	-	-	-	-	-	-	-	-	1	-	-	1	-	-	-	-	-	-	-	-	-	-	-	-	-	-	-	-	2
59.	Viet Nam	-	-	-	-	-	-	-	-	-	-	-	-	-	-	-	1	-	-	-	-	-	-	-	-	-	-	-	-	1
60.	Zambia	-	-	-	-	-	-	-	-	-	-	1	-	-	-	-	-	-	-	-	-	-	-	-	-	-	-	-	-	1
61.	Zimbabwe	-	-	-	-	-	-	-	-	-	1	-	-	-	-	-	-	-	-	-	-	-	-	-	-	-	-	-	-	1
<b>Total general</b>		<b>1</b>	<b>-</b>	<b>-</b>	<b>1</b>	<b>1</b>	<b>1</b>	<b>1</b>	<b>5</b>	<b>3</b>	<b>27</b>	<b>25</b>	<b>24</b>	<b>27</b>	<b>29</b>	<b>11</b>	<b>12</b>	<b>168</b>	<b>-</b>	<b>1</b>	<b>1</b>	<b>7</b>	<b>10</b>	<b>2</b>	<b>1</b>	<b>6</b>	<b>28</b>	<b>196</b>		

Número total de mujeres	81
Número total de hombres	115
Número total de países representados	61

Abreviaciones: SSG = Subsecretario General; D, Director; SG: Cuadro de Servicios Generales; DP = director de programas de ONU-Hábitat; PNCO, personal nacional del Cuadro Orgánico; P, funcionario del Cuadro Orgánico; SGA, Subsecretario General Adjunto.

<sup>a</sup> Los funcionarios pueden ocupar temporalmente puestos de una categoría superior a su nivel personal mientras están en asignaciones temporarias.

## Anexo II

**Personal del Cuadro Orgánico de ONU-Hábitat: distribución por lugar de destino, categoría y sexo a 31 de diciembre de 2020**

Núm.	Lugar de destino	Cuadro Orgánico			Cuadro Orgánico Nacional			Cuadro de Servicios Generales			Total general
		Mujeres	Hombres	Total	Mujeres	Hombres	Total	Mujeres	Hombres	Total	
1	Addis Abeba	–	–	–	–	1	1	–	–	–	1
2	Bagdad	1	1	2	–	–	–	–	–	–	2
3	Barcelona	–	2	2	–	–	–	–	–	–	2
4	Beirut	1	1	2	–	–	–	–	–	–	2
5	Bonn	3	1	4	–	–	–	–	–	–	4
6	Bruselas	1	2	3	–	–	–	–	–	–	3
7	Colombo	–	1	1	–	1	1	–	–	–	2
8	Conakry	1	–	1	–	–	–	–	–	–	1
9	Damasco	–	1	1	–	–	–	–	–	–	1
10	El Cairo	1	2	3	–	–	–	–	–	–	3
11	Erbil	2	1	3	–	–	–	–	–	–	3
12	Fukuoka	–	6	6	–	–	–	3	–	3	9
13	Garowe	–	–	–	–	1	1	–	–	–	1
14	Ginebra	–	1	1	–	–	–	–	–	–	1
15	Hargeisa	–	–	–	1	–	1	–	–	–	1
16	Kabul	–	2	2	3	–	3	–	–	–	5
17	Katmandú	–	1	1	–	1	1	–	–	–	2
18	Jartum	–	1	1	–	–	–	–	–	–	1
19	Kigoma	–	–	–	–	1	1	–	–	–	1
20	La Paz	–	1	1	–	–	–	–	–	–	1
21	Madrid	1	–	1	–	–	–	–	–	–	1
22	Manila	–	–	–	–	1	1	–	–	–	1
23	Maputo	–	1	1	–	1	1	–	–	–	2

Núm.	Lugar de destino	Cuadro Orgánico			Cuadro Orgánico Nacional			Cuadro de Servicios Generales			Total general
		Mujeres	Hombres	Total	Mujeres	Hombres	Total	Mujeres	Hombres	Total	
24	Mogadiscio	–	2	2	–	–	–	–	–	–	2
25	Moscú	–	–	–	1	–	1	1	–	1	2
26	Mwanza	–	–	–	–	1	1	–	1	1	2
27	Nairobi	54	61	115	6	6	12	66	29	95	222
28	Nueva York	3	3	6	–	–	–	1	1	2	8
29	Panamá	1	–	1	–	–	–	–	–	–	1
30	Phnom Penh	–	–	–	–	1	1	–	–	–	1
31	Pristina	–	–	–	–	1	1	–	–	–	1
32	Río de Janeiro	–	2	2	1	–	1	1	–	1	4
33	Riad	–	1	1	–	–	–	–	–	–	1
34	Santiago	–	1	1	–	–	–	–	–	–	1
35	Vientián	–	1	1	–	–	–	–	–	–	1
36	Yangon	–	3	3	–	–	–	–	–	–	3
<b>Total general</b>		<b>69</b>	<b>99</b>	<b>168</b>	<b>12</b>	<b>16</b>	<b>28</b>	<b>72</b>	<b>31</b>	<b>103</b>	<b>299</b>
Porcentaje de género en la categoría		41,1	58,9		42,9	57,1		69,9	30,1		

Número total de lugares de destino: 36