



联合国

HSP

HSP/EB.2021/2

UN HABITAT 联合国人类住区规划署  
执行局

Distr.: General  
3 February 2021

Chinese  
Original: English

联合国人类住区规划署执行局

2021 年第一次会议

2021 年 4 月 7 日和 8 日，在线

临时议程\*项目 4

财务、预算和行政事项，包括根据战略计划  
执行资源调动战略以及关于地域和性别平衡  
的提案

## 财务、预算和行政事项：联合国人类住区规划署截至 2020 年 12 月 31 日的中期财务状况

### 执行主任的报告

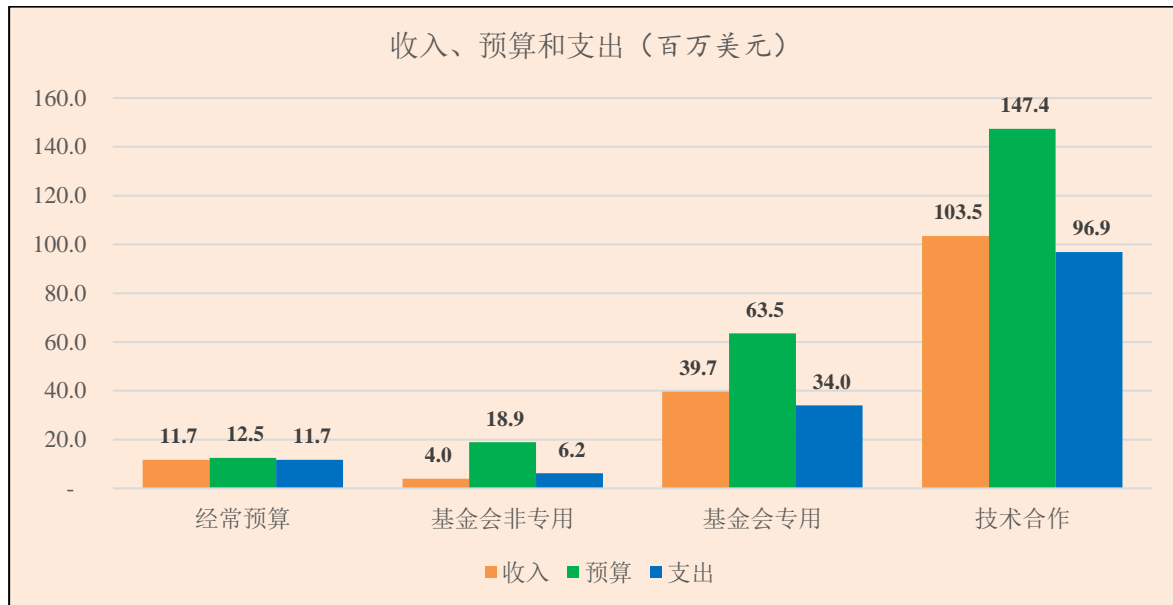
#### 一、 引言

1. 本报告概述了联合国人类住区规划署（人居署）截至 2020 年 12 月 31 日的财务状况，并介绍了人居署主要供资构成部分在 2020 年 12 月 31 日终了年度的执行情况，这些构成部分包括提供给人居署的联合国经常预算拨款以及基金会非专用、方案支助、基金会专用和技术合作资金。

2. 图 1 概述了 2020 年的供资情况，显示了人居署所有主要供资构成部分的收入（或捐款）和支出，以及 2020 年核定工作方案的预算。更详细的资料载于本报告附件。

\* HSP/EB.2021/1。

图 1

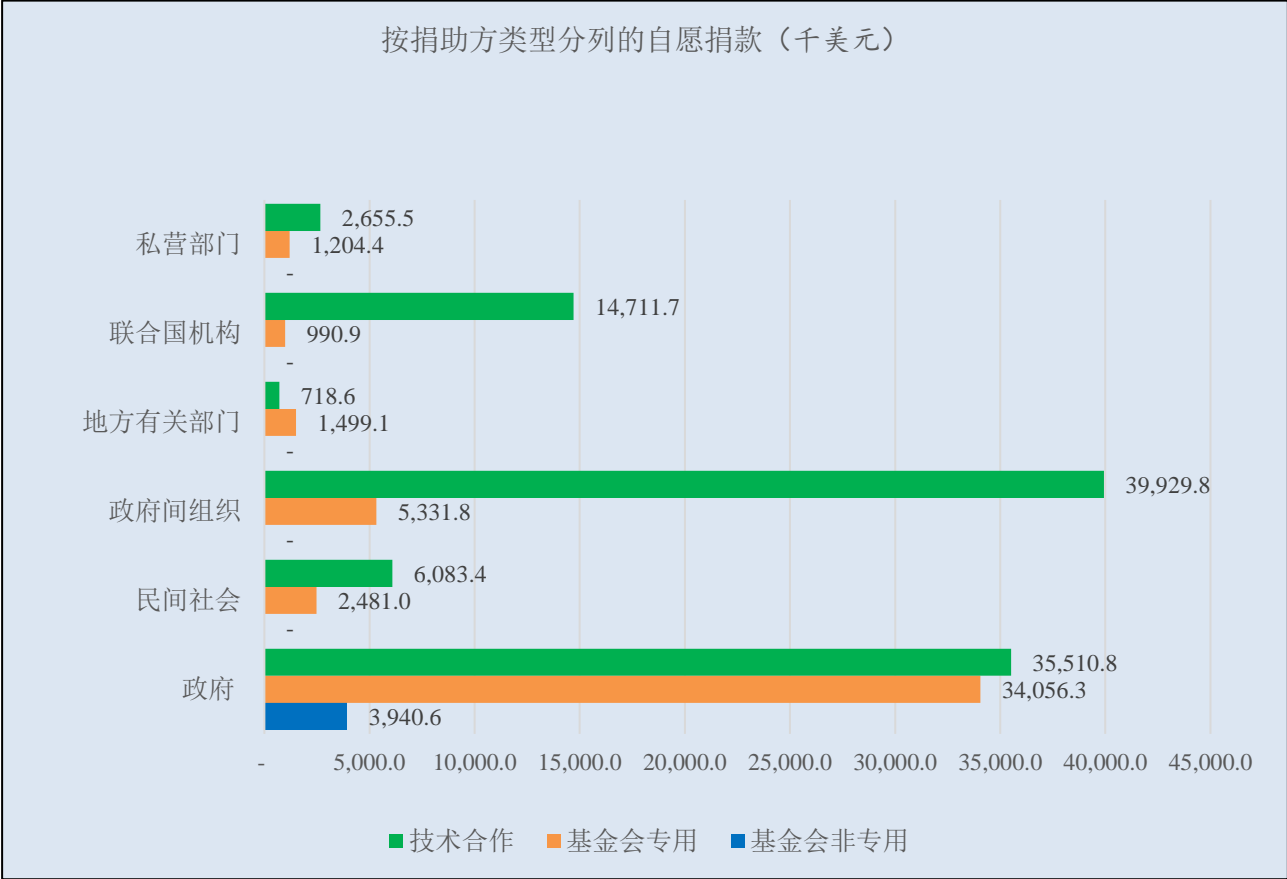
截至 2020 年 12 月 31 日的人居署主要资金状况<sup>a</sup>

\* 收入为扣除调整后的净额。

3. 在本报告所述期间，基金会非专用资金的总收入（包括 390 万美元的自愿捐款）共计 400 万美元，低于 620 万美元的总支出，造成 220 万美元的赤字。

4. 图 2 显示了在此期间收到的所有自愿捐款的构成情况，按捐助方类型分列。

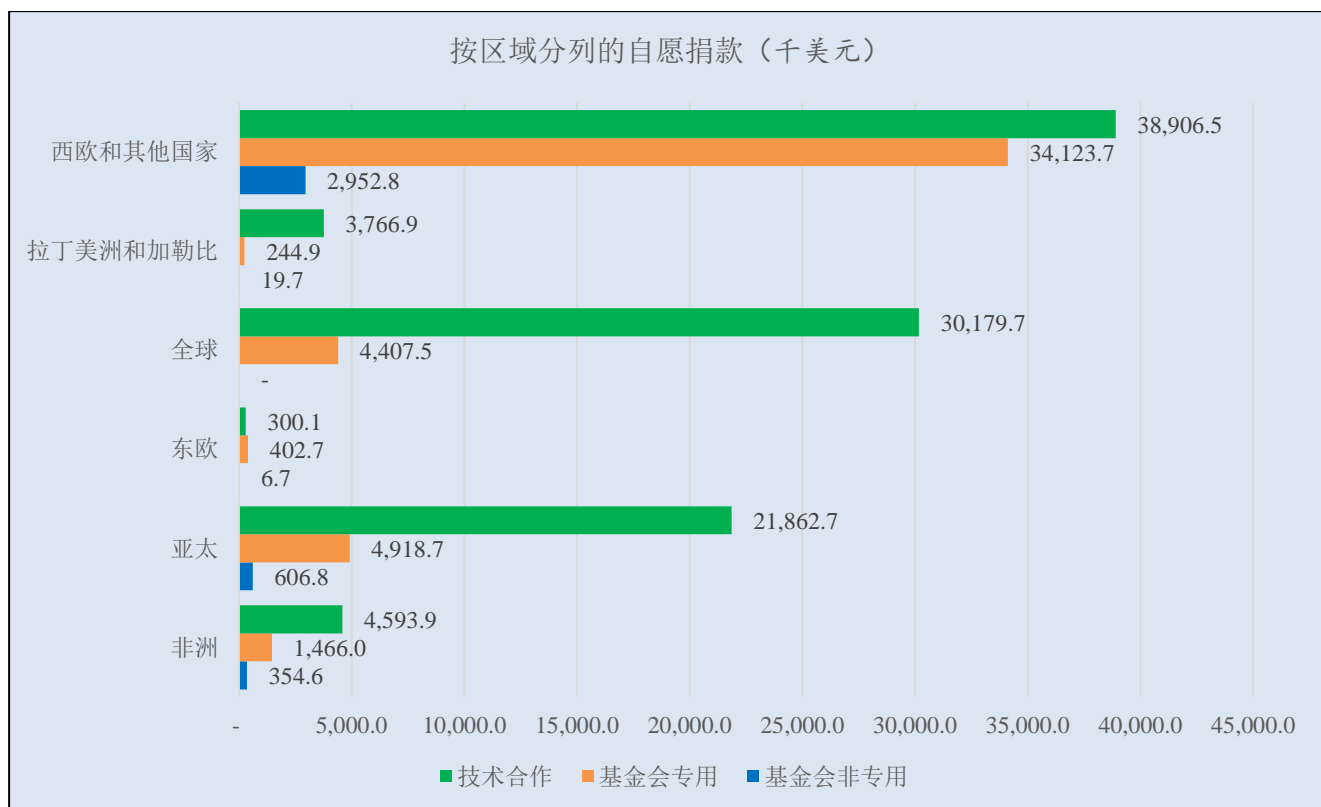
图 2  
按捐助方类型分列的自愿捐款



5. 图 3 显示了在此期间收到的自愿捐款，按区域分列。

图 3

### 按区域分列的自愿捐款



## 二、核心资金的执行情况

6. 基金会非专用捐款和联合国经常预算拨款是人居署的核心资源。

### A. 基金会非专用资金

7. 根据《联合国关于联合国生境和人类住区基金会的财务条例以及联合国生境和人类住区基金会和人居署其他预算外资源的财务细则》（ST/SGB/2015/4，附件二）之细则 302.6，基金会非专用资金（也称为基金会普通用途资金）是按照人居署理事机构核准的预算优先事项分配的；理事机构曾为人居署理事会，已于 2018 年根据联大第 73/239 号决议解散，由联合国人类住区规划署联合国人居大会取代。人居大会根据其第 1/1 号决定设立了执行局。

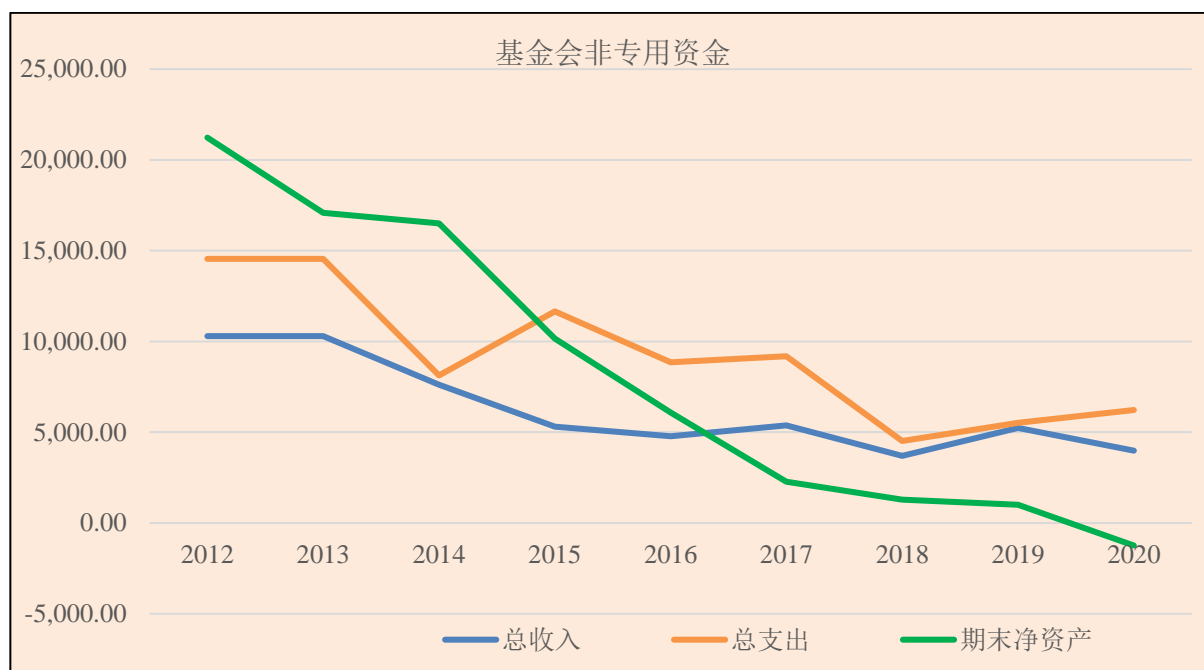
8. 传统上，基金会非专用收入的主要来源是会员国的非专用捐款。非专用资金是执行人居署战略计划的主要资金来源，用于已获授权的规范工作、所需的行政领导和管理以及基线水平的方案支助。

9. 本报告所述期间的核定预算为 1 890 万美元。这一期间的总收入为 400 万美元，包括 390 万美元的自愿捐款。这一期间的支出总额为 620 万美元。支出包括员额费用 490 万美元和业务支出 130 万美元，造成净业务赤字 220 万美元，因而需要使用方案支助资金的短期贷款来填补规范性工作的业务支出。目前核准的剩余法定业务准备金 200 万美元，占执行局 2020 年 11 月根据流动性需求核准的 2021 年 1 000 万美元预算的 20%。表 1 列出了基金会非专用资金 2012 至 2020 年的收入、支出和期末净资产。

表 1  
基金会非专用资金的收入、支出和期末净资产  
(千美元)

说明	2012	2013	2014	2015	2016	2017	2018	2019	2020
总收入	10 294.5	10 294.5	7 610.0	5 307.0	4 785.0	5 373.0	3 699.0	5 239.0	3 979.0
总支出	14 549.5	14 549.5	8 134.0	11 651.0	8 851.0	9 182.0	4 519.0	5 518.0	6 220.5
期末净资产	21 228.0	17 079.0	16 498.0	10 154.0	6 088.0	2 279.0	1 280.0	1 001.0	(1 240.5)

图 4  
基金会非专用资金的趋势<sup>a</sup>



<sup>a</sup> 所示的期末净资产价值为从方案支助账户贷款之前的价值。

10. 图 4 显示，长期以来收入不断下降，但支出并未相应削减。

11. 人居署管理层于 2017 年批准方案支助账户向基金会非专用资金提供 300 万美元贷款。人居署通过了最新的 2021 年紧缩计划，以阻止其资产净值下滑；尽管如此，可能仍然无法向方案支助账户偿还贷款；如果发生这种情况，方案支助账户的资产净值需要相应扣减。

## B. 经常预算资金

### 1. 第 15 款

12. 联大核准的批款根据联合国经常预算第 15 款（人类住区）提供给人居署。2020 年的最后批款额为 1 170 万美元，授权针对固定预算拨款范围内的特定项目进行支出。在截至 2020 年 12 月 31 日记录的 1 170 万美元支出中，员额费用占 94.5%。应当指出，联合国主计长在 2020 年前三个季度实施了流动性限制，包括冻结空缺的经常预算员额的征聘。

## 2. 第 23 款和第 35 款

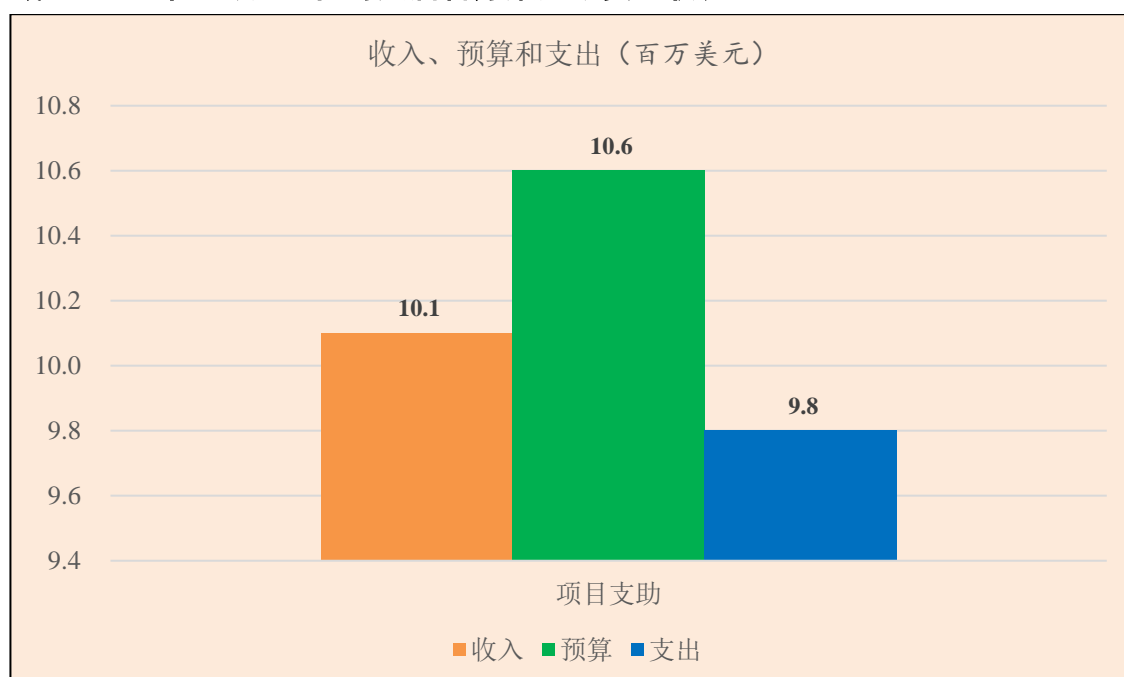
13. 人居署还根据第 23 款（区域技术合作方案）和第 35 款（发展账户）获得所划拨的联合国经常预算资源。2020 年，第 23 款下批款 100 万美元，其中 914 000 美元已支出，第 35 款下批款 110 万美元，其中 882 800 美元已支出。

## C. 方案支助资金

14. 执行主任核定的 2020 年方案支助预算总额为 1 060 万美元。截至 2020 年 12 月 31 日，方案支助收入总额为 1 010 万美元，包括直接从项目获得的方案支助收入 990 万美元。同期支出总额为 980 万美元，其中 41.7% 用于为员额供资。图 5 显示了截至 2020 年 12 月 31 日的方案支助资金状况。

图 5

### 截至 2020 年 12 月 31 日的人居署方案支助资金状况



\* 收入为扣除调整后的净额。

15. 根据 ST/AI/286 号行政指示，方案支助资源是按直接指定用途支出的一个百分比收取的费用。这项收费旨在收回与支助指定用途活动有关的增量间接费用。收取这些资金是为了确保由专用捐款供资的活动所产生的额外支助费用不必由旨在用于执行核定工作方案的核心资金来支付。表 2 列出了方案支助资金 2012 至 2020 年的收入、支出和期末净资产。

表 2

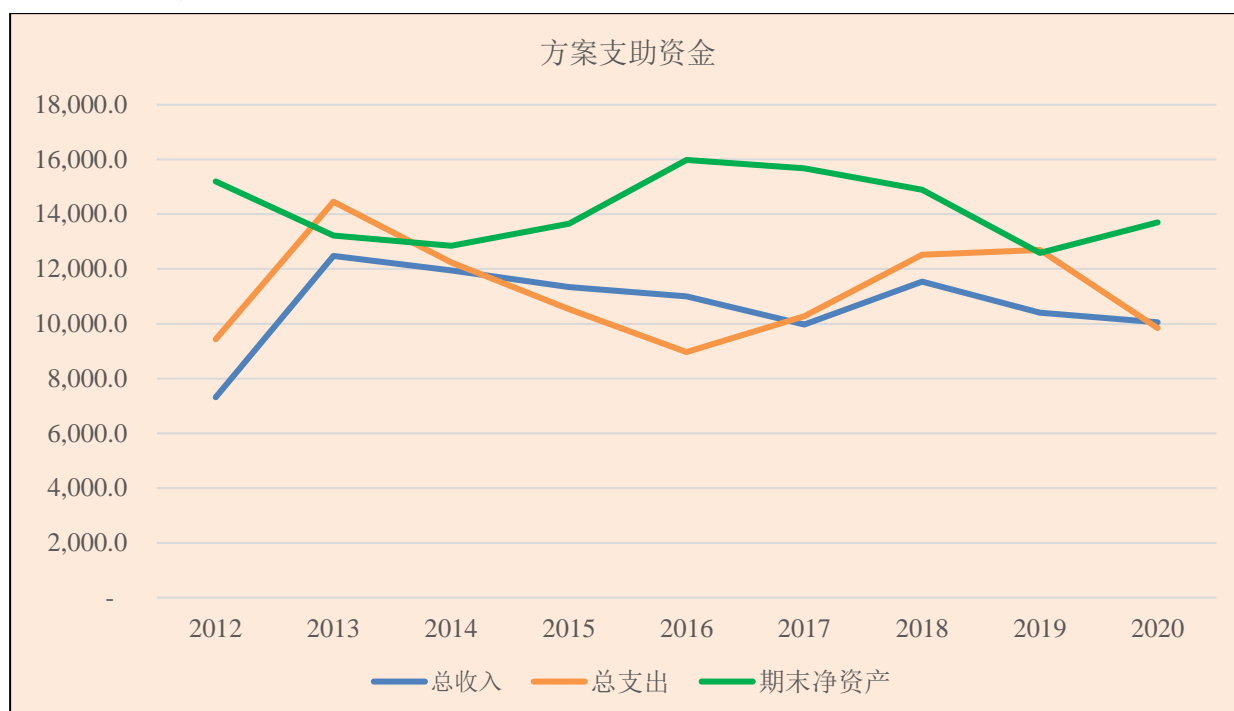
### 方案支助资金的收入、支出和期末净资产

说明	2012	2013	2014	2015	2016	2017	2018	2019	2020
总收入	7 316.0	12 477.0	11 942.0	11 341.0	11 000.0	9 975.0	11 543.0	10 400.0	10 051.4
总支出	9 433.0	14 456.0	12 241.0	10 536.0	8 966.0	10 277.0	12 514.0	12 700.0	9 841.1
期末净资产	15 200.0	13 220.0	12 843.0	13 648.0	15 981.0	15 679.0	14 887.0	12 587.0	13 705.0

16. 图 6 显示了方案支助资金各年度的年终结余。2020 年中期报告期间的总收入超过了支出。实现节余的部分原因是，由于冠状病毒病（COVID-19）大流行，工作人员差旅暂停，填补方案管理人员空缺员额的招聘工作也被冻结。

图 6

### 方案支助资金的趋势<sup>a</sup>



<sup>a</sup> 所示的期末净资产价值为贷款给基金会非专用资金之前的价值。

17. 如上文所述，方案支助账户在 2017 年向基金会非专用资金提供了 300 万美元贷款。鉴于本报告所述期间对基金会非专用资金的捐款水平较低，预计这笔贷款无法在近期收回。因此，图 6 中反映的期末资产净值可能需要减去该数额。

## 三、专用资金的执行情况

### A. 基金会专用资金

18. 会员国和其他捐助方对基金会专用资金的捐款用于执行工作方案中符合人居署任务规定的特定活动。此类活动一般包括全球、专题和多国项目。

19. 2020 年基金会专用资源的核定预算为 6 350 万美元。截至 2020 年 12 月 31 日，基金会专用自愿捐款的总收入为 4 550 万美元，来自不同的捐助方，如本报告附件三所列。扣除退还捐助方的款项和其他前一年的收入调整后，净收入总额为 3 970 万美元，而 2020 年 12 月 31 日终了的 12 个月期间支出总额为 3 400 万美元。如本报告附件一所示，报告期末的资金结余（项目结余毛额）为 9 750 万美元，包括 400 万美元准备金。所报告的盈余是名义上的，是使用从 2019 年结转的部分资源的结果。

## B. 技术合作资金

20. 技术合作资源是各会员国和其他捐助方自愿提供的专用捐款，用以执行符合人居署任务规定和工作方案的国家和区域两级的具体技术活动。

21. 2020 年技术合作核定预算为 1.474 亿美元。截至 2020 年 12 月 31 日，总收入为 1.035 亿美元，其中包括自愿捐款 9 960 万美元，而支出为 9 690 万美元。如附件一所示，报告期末的资金结余为 2.453 亿美元（项目结余毛额），包括 1 140 万美元准备金。

## 四、总结

22. 在本报告所述期间，基金会非专用资金的业务赤字总额为 220 万美元，而截至 2020 年 12 月 31 日，方案支助账户的业务盈余为 210 300 美元。现行行政指示规定，方案支助资源应当用于资助为方案支助、方案发展、项目管理等活动提供的间接支助。不过很显然，根据方案支助资金目前的供资水平，在当前情况下，在目前筹资努力和（或）紧缩措施成功确保基金会非专用资金收支平衡之前，方案支助账户中的资金结余不能继续用于抵消基金会非专用资金的业务赤字。

23. 关于专用资金，根据国际公共部门会计准则，基金会的专用资金和技术合作资金分别有 570 万美元和 660 万美元的盈余。根据联合国秘书处的报告指导意见，由专用资金供资的人事费用列于“其他工作人员费用”类别中。这些盈余是由于多年期项目的时间差异而形成的。

24. 显示各供资构成部分的收入、支出、资金结余和准备金的财务执行情况表载于本报告附件一，而基金会非专用捐款的状况则载于附件二。附件三载有专用捐款的状况，而 2020 年人居署十大捐助方名单载于附件四，2015 年至 2019 年人居署十大捐助方名单载于附件五。



## 附件一

## 截至 2020 年 12 月 31 日的中期财务执行情况表（按供资构成部分分列）

（千美元）

类别	资金来源/供资构成部分										各部分间 冲销	总计	
	REGB	FNDN	FNDE	TECH	PRGS	小计	RPTC	DEVT	EOSB	小计			共计
R01. 摊款	11 746.0	-	-	-	-	11 746.0	914.0	882.8	-	1 796.8	13 542.8	-	13 542.8
R02. 自愿捐款	-	3 940.1	44 148.0	86 248.1	-	134 336.2	-	-	-	-	134 336.2	-	134 336.2
R03. 其他转拨款和拨款	-	0.4	1 415.2	13 362.0	-	14 777.6	-	-	-	-	14 777.6	-	14 777.6
R04. 退还捐助方的款项	-	-	(6 363.2)	(5 426.7)	-	(11 789.9)	-	-	-	-	(11 789.9)	-	(11 789.9)
R05. 方案支助收入	-	-	-	-	9 901.3	9 901.3	-	-	-	-	9 901.3	9 901.3	-
R06. 投资收入	-	22.8	71.3	670.2	107.2	871.5	-	-	104.8	104.8	976.3	-	976.3
R07. 其他收入	-	15.7	467.2	8 607.7	42.9	9 133.5	-	-	-	-	9 133.5	-	9 133.5
<b>总收入</b>	<b>11 746.0</b>	<b>3 979.0</b>	<b>39 738.5</b>	<b>103 461.3</b>	<b>10 051.4</b>	<b>168 976.2</b>	<b>914.0</b>	<b>882.8</b>	<b>104.8</b>	<b>1 901.6</b>	<b>170 877.8</b>	<b>9 901.3</b>	<b>160 976.5</b>
E01. 员额费用	11 121.1	4 947.0	-	-	4 085.9	20 154.0	-	-	-	-	20 154.0	-	20 154.0
E02. 其他工作人员费用	126.2	728.0	19 899.4	36 146.9	1 114.5	58 015.0	804.2	47.9	-	852.1	58 867.1	-	58 867.1
E03. 招待费	8.2	2.1	21.7	29.4	2.1	63.5	-	-	-	-	63.5	-	63.5
E04. 顾问和专家	136.9	59.0	-	-	355.2	551.1	33.6	518.0	-	551.6	1 102.7	-	1 102.7
E05. 代表的旅费	-	-	(0.9)	31.8	-	30.9	-	-	-	-	30.9	-	30.9
E06. 工作人员差旅费	6.1	(5.8)	871.7	526.4	18.3	1 416.7	13.1	3.1	-	16.2	1 432.9	-	1 432.9
E07. 订约承办事务	149.1	109.5	2 491.0	8 913.5	2 908.5	14 571.6	35.9	58.8	-	94.7	14 666.3	-	14 666.3
E08. 一般业务费用	187.9	254.2	1 121.1	11 633.7	1 219.7	14 416.6	18.1	111.4	0.4	129.9	14 546.5	-	14 546.5
E09. 用品和材料	0.7	-	38.2	522.4	28.3	589.6	0.1	-	-	0.1	589.7	-	589.7
E10. 家具和设备	40.6	-	127.5	1 328.0	33.9	1 530.0	6.9	(3.5)	-	3.4	1 533.4	-	1 533.4
E11. 赠款和捐助款	(30.8)	54.7	7 487.8	32 562.7	70.1	40 144.5	2.1	147.1	-	149.2	40 293.7	9 901.3	30 392.4
E12. 其他费用	-	71.8	1 941.7	5 196.5	4.6	7 214.6	-	-	7.4	7.4	7 222.0	-	7 222.0
<b>总支出</b>	<b>11 746.0</b>	<b>6 220.5</b>	<b>33 999.2</b>	<b>96 891.3</b>	<b>9 841.1</b>	<b>158 698.1</b>	<b>914.0</b>	<b>882.8</b>	<b>7.8</b>	<b>1 804.6</b>	<b>160 502.7</b>	<b>9 901.3</b>	<b>150 601.4</b>
<b>盈余/（赤字）</b>	<b>-</b>	<b>(2 241.5)</b>	<b>5 739.3</b>	<b>6 570.0</b>	<b>210.3</b>	<b>10 278.1</b>	<b>-</b>	<b>-</b>	<b>97.0</b>	<b>97.0</b>	<b>10 375.1</b>	<b>-</b>	<b>10 375.1</b>

类别	资金来源/供资构成部分											各部分间 冲销	总计
	REGB	FNDN	FNDE	TECH	PRGS	小计	RPTC	DEVT	EOSB	小计	共计		
<b>资金结余毛额： 2020年1月1日</b>	-	1 001	91 793	238 720	11 611	343 125	-	-	(25 115)	(25 115)	318 010	-	318 010
资金结余毛额： 2020年12月31日	-	(1 241)	97 532	245 290	11 821	353 403	-	-	(25 018)	(25 018)	328 385	-	328 385
法定业务准备金	-	2 000	4 023	11 360	2 932	20 315	-	-	-	-	20 315	-	20 315
<b>资金结余净额： 2020年12月31日</b>	-	(3 241)	93 509	233 930	8 889	333 088	-	-	(25 018)	(25 018)	308 070	-	308 070

缩略语：REGB，经常预算；FNDN，基金会非专用；FNDE，基金会专用；TECH，技术合作；PRGS，方案支助；DEVT，发展账户（第35款）；RPTC，技术合作经常方案（第23款）；EOSB，服务终了和就业福利。

注：“R02.自愿捐款”和“R03.其他转拨款和拨款”均为自愿捐款。

## 附件二

截至 2020 年 12 月 31 日基金会非专用捐款状况  
(2015–2020 年)

(美元)

编号	捐助方	2015 年 12 月 31 日	2016 年 12 月 31 日	2017 年 12 月 31 日	2018 年 12 月 31 日	2019 年 12 月 31 日	2020 年 12 月 31 日
1	阿尔及利亚	–	10 000	–	–	–	10 000
2	阿根廷	5 000	10 000	–	–	–	–
3	巴巴多斯	6 074	–	14 815	14 815	14 700	14 706
4	博茨瓦纳	–	–	–	50 000	20 000	20 000
5	布基纳法索	34 430	–	–	–	16 886	–
6	智利	5 000	5 000	5 000	5 000	5 000	–
7	中国	350 000	350 000	350 000	350 000	350 000	350 000
8	科特迪瓦	–	–	25 000	–	–	–
9	捷克	–	–	6 892	6 547	6 463	6 731
10	多米尼加共和国	–	–	–	–	–	4 975
11	厄立特里亚	–	50 000	–	–	–	–
12	芬兰	517 188	–	–	–	–	–
13	法国	–	105 860	–	–	225 220	227 740
14	海地	–	–	9 910	10 000	–	–
15	印度	60 246	247 227	100 000	100 000	150 000	100 000
16	伊拉克	–	–	–	–	50 000	–
17	以色列	10 000	10 000	10 000	–	3 800	–
18	日本	35 586	–	117 136	–	34 950	31 455
19	肯尼亚	–	–	68 306	206 678	96 398	99 975
20	基里巴斯	–	–	–	25 000	–	–
21	马拉维	–	–	–	–	10 000	20 000
22	马里	–	–	–	–	9 653	9 653
23	马来西亚	–	–	–	1 200 000	–	–
24	缅甸	–	–	10 000	–	–	9 980
25	纳米比亚	–	–	150 000	–	–	–
26	尼日利亚	–	–	25 000	25 000	25 000	–
27	挪威	638 488	598 982	593 014	632 631	2 356 129	2 180 130
28	巴基斯坦	5 994	6 000	–	6 000	6 000	5 941
29	菲律宾	–	15 000	15 000	25 000	2 500	–
30	大韩民国	90 416	83 783	87 596	89 204	80 378	84 365
31	塞内加尔	–	–	–	–	9 988	44 868
32	塞拉利昂	–	–	10 000	–	–	–
33	新加坡	–	–	–	–	50 000	–
34	斯洛伐克共和国	–	15 609	–	–	–	–
35	南非	120 000	–	283 560	150 000	160 000	150 000
36	南苏丹	–	–	–	–	40 000	–
37	西班牙	–	–	–	–	977 000	–

**HSP/EB.2021/2**

编号	捐助方	2015年 12月31日	2016年 12月31日	2017年 12月31日	2018年 12月31日	2019年 12月31日	2020年 12月31日
38	斯里兰卡	25 000	25 000	25 000	25 000	23 000	25 000
39	突尼斯	602	-	-	-	-	-
40	坦桑尼亚联合 共和国	-	-	-	9 886	-	-
41	美利坚合众国	600 000	766 838	692 000	672 974	650 000	545 000
42	赞比亚	-	-	24 970	7 820	-	-
43	津巴布韦	-	30 225	-	-	-	-
<b>共计</b>		<b>2 504 024</b>	<b>2 329 524</b>	<b>2 623 199</b>	<b>3 611 555</b>	<b>5 373 065</b>	<b>3 940 519</b>

## 附件三

## 截至 2020 年 12 月 31 日的专用自愿捐款

(千美元)

编号	捐助方	联合国区域	FNDE	TECH	共计
1	非洲开发银行	非洲	1.0	—	1.0
2	Aga Khan Agency for Habitat	全球	300.8	—	300.8
3	Ahmed Farid Mustapha Consultants	亚太	80.0	—	80.0
4	终结塑料垃圾联盟	全球	297.0	—	297.0
5	Alwaleed Philanthropies	亚太	—	2 000.0	2 000.0
6	Arvet Produktion AB	西欧和其他国家	10.0	—	—
7	东南亚国家联盟	亚太	—	1 098.3	1 098.3
8	Awash Welday General Contractor	非洲	—	2 605.5	2 605.5
9	巴塞罗那市议会	西欧和其他国家	981.6	—	981.6
10	Belema 援助基金会	非洲	12.0	—	12.0
11	比尔及梅琳达·盖茨基金会	西欧和其他国家	1 139.7	—	1 139.7
12	逐个街区改善基金会	西欧和其他国家	1 111.4	—	1 111.4
13	喀麦隆	非洲	—	70.5	70.5
14	加拿大	西欧和其他国家	—	859.0	859.0
15	佛得角	非洲	—	13.5	13.5
16	卡迪夫大学	西欧和其他国家	19.8	—	19.8
17	捷克明爱会	东欧	—	300.1	300.1
18	马德里市议会	西欧和其他国家	270.2	—	270.2
19	欧洲委员会开发银行	西欧和其他国家	—	133.2	133.2
20	古巴	拉丁美洲和加勒比	—	326.4	326.4
21	Drosos 基金会	西欧和其他国家	—	51.6	51.6
22	迪拜市	亚太	2.4	—	2.4
23	厄瓜多尔	拉丁美洲和加勒比	—	700.0	700.0
24	埃及	非洲	—	321.0	321.0
25	欧洲发展研究和训练所协会	西欧和其他国家	5.4	—	5.4
26	欧洲气候基金会	全球	172.1	—	172.1
27	欧盟委员会	西欧和其他国家	4 617.4	25 994.4	30 611.8
28	凤凰飞扬（北京）新媒体	亚太	—	50.0	50.0
29	法国	西欧和其他国家	409.3	122.7	532.0
30	冈比亚	非洲	250.0	—	250.0
31	德国	西欧和其他国家	5 511.6	2 204.5	7 716.1
32	全球挑战（Global Utmaning）	西欧和其他国家	110.0	—	110.0
33	阿拉戈斯州政府	拉丁美洲和加勒比	—	2 021.9	2 021.9
34	法国 Information Management and Mine Action Programs (iMMAP)	西欧和其他国家	—	1 579.7	1 579.7
35	印度尼西亚	亚太	119.5	—	119.5
36	佩雷拉·帕苏斯研究所	拉丁美洲和加勒比	—	718.6	718.6
37	国际伊斯兰慈善组织	亚太	—	128.1	128.1
38	伊拉克	亚太	—	454.0	454.0

编号	捐助方	联合国区域	FNDE	TECH	共计
39	意大利	西欧和其他国家	77.3	–	77.3
40	贾米亚清真寺委员会	非洲	3.0	–	3.0
41	日本	亚太	1 692.4	10 668.4	12 360.8
42	日本国际协力机构	亚太	251.2	4 855.5	5 106.7
43	约旦	亚太	63.9	5.9	69.8
44	科威特救济会	亚太	–	5.7	5.7
45	摩洛哥	非洲	1 200.0	–	1 200.0
46	莫斯科城市论坛	东欧	400.4	–	400.4
47	莫桑比克	非洲	–	145.0	145.0
48	埃斯科贝多将军市政府	拉丁美洲和加勒比	140.0	–	140.0
49	荷兰	西欧和其他国家	39.6	241.4	281.0
50	挪威	西欧和其他国家	45.4	2 689.0	2 734.4
51	经济合作与发展组织	西欧和其他国家	535.9	–	535.9
52	德国国际计划组织	西欧和其他国家	–	282.2	282.2
53	Planet Holding Limited	西欧和其他国家	13.0	–	13.0
54	波兰	西欧和其他国家	–	100.0	100.0
55	特雷西纳市政府	拉丁美洲及加勒比	104.9	–	104.9
56	卡塔尔	亚太	–	2 000.0	2 000.0
57	大韩民国	亚太	327.9	195.0	522.9
58	卢旺达	非洲	–	2.3	2.3
59	深圳市对外文化交流协会	亚太	282.4	–	282.4
60	斯洛伐克共和国	东欧	2.3	–	2.3
61	智慧非洲秘书处	非洲	–	0.1	0.1
62	西班牙	西欧和其他国家	242.4	–	242.4
63	瑞典	西欧和其他国家	20 931.7	4 803.0	25 734.7
64	瑞士	西欧和其他国家	–	1 710.0	1 710.0
65	泰国	亚太	–	101.8	101.8
66	适应基金董事会	全球	–	12 439.3	12 439.3
67	联合国机构（包括联合国一体化基金）	全球	990.9	14 711.7	15 702.6
68	阿拉伯联合酋长国	亚太	2 000.0	–	2 000.0
69	联合王国	西欧和其他国家	609.4	–	609.4
70	美利坚合众国	西欧和其他国家	–	900.0	900.0
71	墨尔本大学	西欧和其他国家	89.3	–	89.3
72	University Ouaga 1 Professor Joseph Ki-Zerbo	非洲	–	1 426.0	1 426.0
73	万科公益基金会	亚太	99.0	–	99.0
74	Victor Wanyama 基金会	非洲	–	10.0	10.0
75	世界银行	全球	–	264.5	264.5
76	武汉市土地利用和城市空间规划研究中心	亚太	–	300.0	300.0
<b>共计</b>			<b>45 563.5</b>	<b>99 609.8</b>	<b>145 173.3</b>

缩略语：FNDE，基金会专用；TECH，技术合作。

## 附件四

## 2020 年人居署十大捐助方

核心捐款 (REGB 和 FNDN) 1 750 万美元			专用捐款 1.452 亿美元			捐款共计 1.627 亿美元		
捐助方	百分比		捐助方	百分比		捐助方	百分比	
1 经常预算	77.5	1	1 欧盟委员会	21.1	1	1 欧盟委员会	18.8	
2 挪威	12.5	2	2 瑞典	17.7	2	2 瑞典	15.8	
3 美利坚合众国	3.1	3	3 日本	12.0	3	3 日本	10.8	
4 中国	2.0	4	4 联合国机构 (包括联合国 一体化基金)	10.8	4	4 联合国机构 (包括联 合国一体化基金)	9.7	
5 法国	1.3	5	5 适应基金董事 会	8.6	5	5 经常预算	8.3	
6 南非	0.9	6	6 德国	5.3	6	6 适应基金董事会	7.6	
7 印度	0.6	7	7 挪威	1.9	7	7 德国	4.7	
8 肯尼亚	0.6	8	8 Awash Welday General Contractor	1.8	8	8 挪威	3.0	
9 大韩民国	0.5	9	9 巴西	1.4	9	9 Awash Welday General Contractor	1.6	
10 塞内加尔	0.3	10	10 Alwaleed Philanthropies	1.4	10	10 巴西	1.2	
其他	0.9		其他	18.0		其他	18.4	

缩略语：FNDE，基金会专用；REGB，经常预算。

## 附件五

## 2015-2019 年人居署十大捐助方

## A. 核心捐款（经常预算和基金会非专用）

2015		2016		2017		2018		2019	
捐款总额：1 580 万美元		捐款总额：1 590 万美元		捐款总额：1 530 万美元		捐款总额：1 470 万美元		捐款总额：1 820 万美元	
捐助方	百分比	捐助方	百分比	捐助方	百分比	捐助方	百分比	捐助方	百分比
1 经常预算	84.3	1 经常预算	85.3	1 经常预算	83.5	1 经常预算	75.7	1 经常预算	71.8
2 挪威	3.9	2 美国	4.8	2 美国	4.5	2 马来西亚	8.1	2 挪威	12.9
3 美国	3.8	3 挪威	3.8	3 挪威	3.9	3 美国	4.6	3 西班牙	5.4
4 芬兰	3.3	4 中国	2.2	4 中国	2.3	4 挪威	4.3	4 美国	3.0
5 中国	2.2	5 印度	1.6	5 南非	1.8	5 中国	2.4	5 中国	1.9
6 南非	0.8	6 法国	0.7	6 纳米比亚	1.0	6 肯尼亚	1.4	6 法国	1.2
7 大韩民国	0.6	7 大韩民国	0.5	7 日本	0.8	7 南非	1.0	7 南非	0.9
8 印度	0.4	8 厄立特里亚	0.3	8 印度	0.7	8 印度	0.7	8 印度	0.8
9 日本	0.2	9 津巴布韦	0.2	9 大韩民国	0.7	9 大韩民国	0.6	9 大韩民国	0.4
10 布基纳法索	0.2	10 斯里兰卡	0.2	10 肯尼亚	0.4	10 博茨瓦纳	0.3	10 伊拉克/新加坡	0.5
其他	0.3	其他	0.4	其他	0.4	其他	0.9	其他	1.0



## B. 专用捐款

2015		2016		2017		2018		2019	
捐款总额: 1.542 亿美元		捐款总额: 2.101 亿美元		捐款总额: 1.442 亿美元		捐款总额: 1.649 亿美元		捐款总额: 1.553 亿美元	
捐助方	百分比	捐助方	百分比	捐助方	百分比	捐助方	百分比	捐助方	百分比
1 日本	33.9	1 美国	25.6	1 欧洲联盟	14.4	1 欧洲联盟	16.4	1 开发署 (包括一体化基金)	28.5
2 欧洲联盟	10.2	2 日本	10.4	2 日本	10.6	2 日本	13.6	2 日本	15.0
3 瑞士	6.8	3 开发署 (包括一体化基金)	8.7	3 开发署 (包括一体化基金)	8.6	3 瑞士	11.0	3 适应基金董事会	12.6
4 开发署	6.5	4 瑞典	8.6	4 丹麦	8.3	4 适应基金董事会	8.0	4 欧洲联盟	11.6
5 索马里发展基金	5.6	5 欧洲联盟	7.5	5 德国复兴信贷银行	8.2	5 荷兰	6.6	5 墨西哥	5.8
6 荷兰	4.4	6 逐个街区改善基金会	5.7	6 瑞典	8.2	6 美国	5.9	6 联合王国	5.5
7 儿基会	4.1	7 项目署	4.0	7 德国	4.7	7 开发署 (包括一体化基金)	5.1	7 巴林	2.8
8 项目署	3.3	8 联合王国	4.0	8 Here Be Dragons	3.6	8 联合王国	5.1	8 挪威	2.1
9 挪威	3.2	9 挪威	3.0	9 挪威	3.1	9 德国	3.3	9 移民组织	1.6
10 美国	3.1	10 厄瓜多尔	2.9	10 大韩民国	3.1	10 阿拉伯联合酋长国	3.1	10 埃及	1.3
其他	18.9	其他	19.6	其他	27.2	其他	21.9	其他	13.2

缩略语: 移民组织, 国际移民组织; 开发署, 联合国开发计划署; 儿基会, 联合国儿童基金会; 项目署, 联合国项目事务署。

## C. 捐款共计

2015 1.542 亿美元		2016 2.260 亿美元		2017 1.596 亿美元		2018 1.797 亿美元		2019 1.735 亿美元	
捐助方	百分比	捐助方	百分比	捐助方	百分比	捐助方	百分比	捐助方	百分比
1 日本	30.8	1 美国	24.1	1 欧洲联盟	13.0	1 欧洲联盟	15.0	1 开发署（包括一体化基金）	25.5
2 欧洲联盟	9.3	2 日本	9.7	2 日本	9.6	2 日本	12.5	2 日本	13.4
3 经常预算	7.8	3 开发署（包括一体化基金）	8.1	3 经常预算	8.0	3 瑞士	10.1	3 适应基金董事会	11.3
4 瑞士	6.2	4 瑞典	8.0	4 开发署（包括一体化基金）	7.7	4 适应基金董事会	7.4	4 欧洲联盟	10.4
5 开发署	5.9	5 欧洲联盟	7.0	5 丹麦	7.5	5 经常预算	6.2	5 经常预算	7.5
6 索马里发展基金	5.1	6 经常预算	6.0	6 德国复兴信贷银行	7.4	6 荷兰	6.1	6 墨西哥	5.2
7 荷兰	4.0	7 逐个街区改善基金会	5.3	7 瑞典	7.4	7 美国	5.8	7 联合王国	4.9
8 儿基会	3.7	8 项目署	3.7	8 德国	4.2	8 开发署（包括一体化基金）	4.7	8 挪威	3.2
9 项目署	3.3	9 联合王国	3.7	9 Here Be Dragons	3.2	9 联合王国	4.6	9 巴林	2.5
10 美国	3.2	10 挪威	3.0	10 挪威	3.2	10 德国	3.0	10 移民组织	1.5
其他	20.7	其他	21.4	其他	28.8	其他	24.6	其他	14.6

缩略语：移民组织，国际移民组织；开发署，联合国开发计划署；儿基会，联合国儿童基金会；项目事务署，联合国项目事务署。