



联合国

HSP

HSP/EB.2020/21

**UN HABITAT 联合国人类住区规划署
执行局**

Distr.: General
17 August 2020

Chinese
Original: English

**联合国人类住区规划署执行局
2020 年第二次会议
2020 年 10 月 27 日至 29 日，在线
临时议程*项目 3
财务、预算和行政事项**

财务、预算和行政事项：截至 2020 年 6 月 30 日的中期 财务状况

执行主任的报告

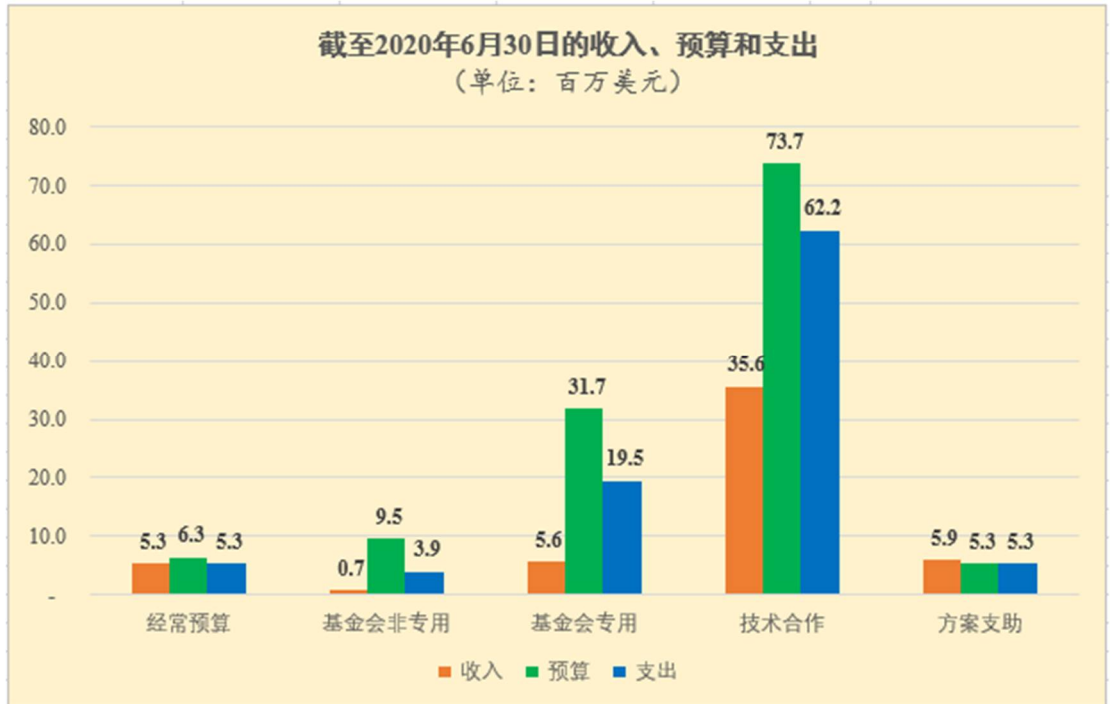
一、 导言

1. 本报告概述了截至 2020 年 6 月 30 日人居署的财务状况，并说明了联合国生境和人类住区基金会（非专用资金）的情况。报告还着重介绍了人居署其他供资构成部分（即联合国对人居署的经常预算拨款、方案支助、基金会专用资金和技术合作资金）的执行情况。

* HSP/EB.2020/19。

图 1

截至 2020 年 6 月 30 日人居署资金的状况（半年度预算）*



* 收入为扣除调整后的净额。

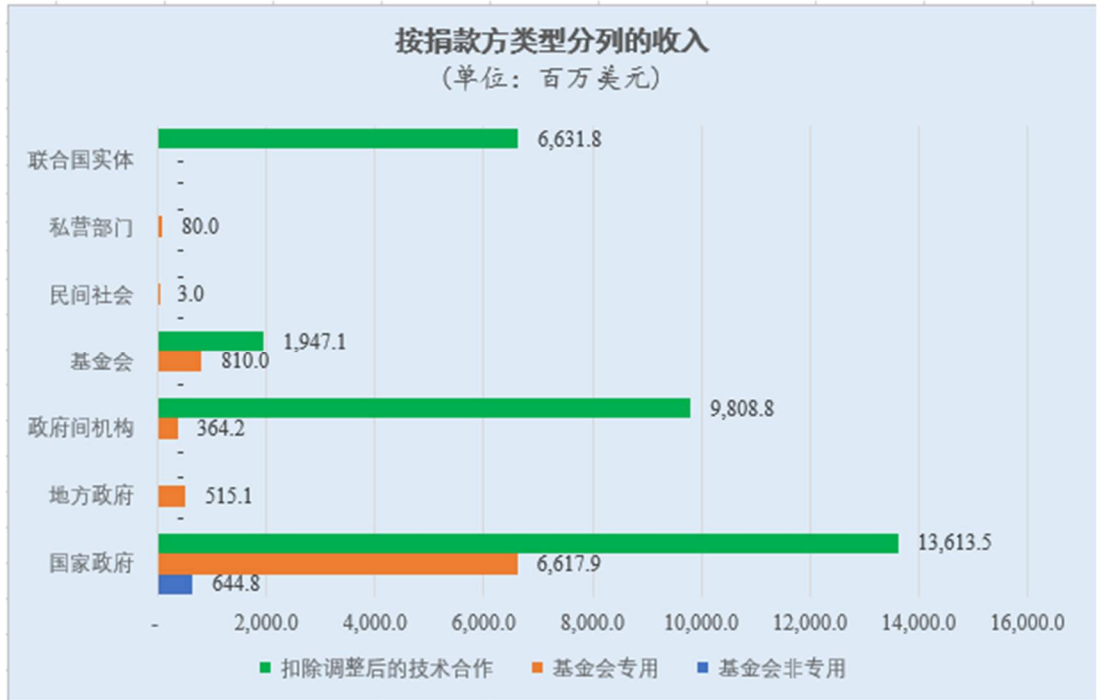
2. 图 1 提供了 2020 年人居署所有主要供资构成部分的供资概览，以及 2020 年核定工作方案预算的数据。该图还展示了报告所述期间的收入或捐款以及支出。更详细的资料载于本报告附件。

3. 在报告所述期间，基金会的非专用自愿捐款为 70 万美元。基金会非专用资金需要可持续的经常性年度捐款，以便人居署能够实现预期结果，并完成其工作方案规定的交付成果。这期间总支出 390 万美元，比收入高，因此造成了 320 万的赤字。

4. 图 2 显示了在此期间收到的自愿捐款的构成情况，按捐款方类型分列。

图 2

按捐款方类型分列的自愿捐款

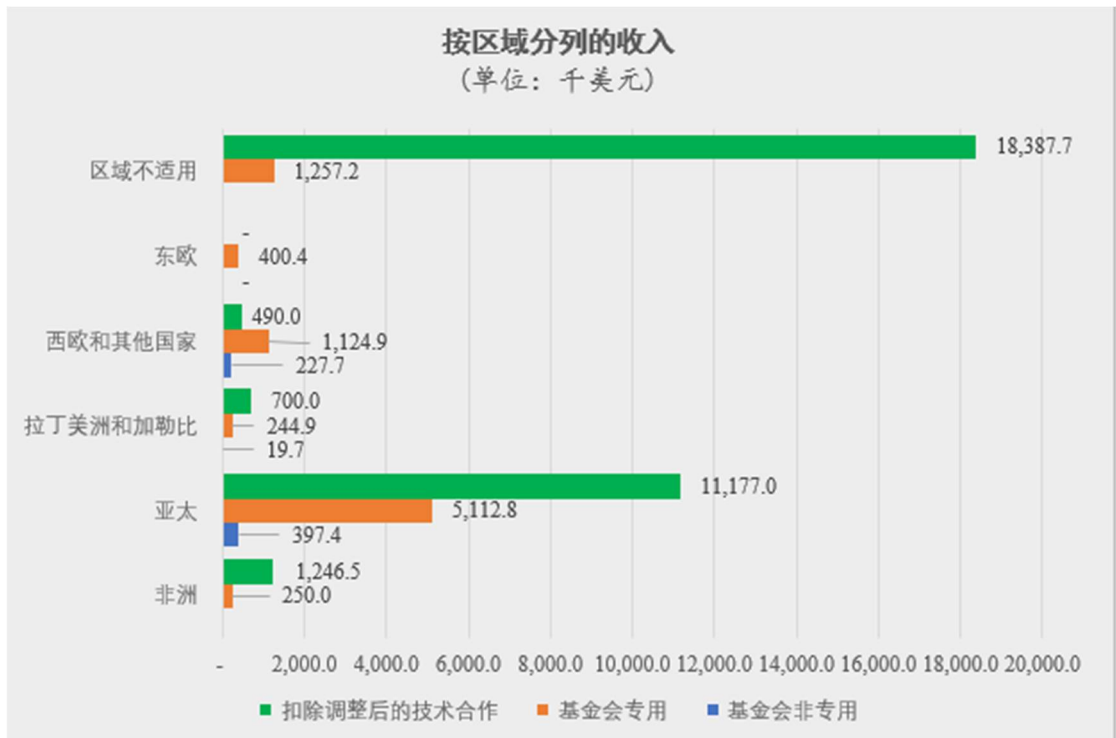


缩略语: FNDN, 基金会非专用; FNDE, 基金会专用; TECH, 扣除调整后的技术合作。

5. 图 3 展示了在此期间收到的自愿捐款的构成情况, 按区域分列。

图 3

按区域分列的自愿捐款



缩略语: FNDN, 基金会非专用; FNDE, 基金会专用; TECH, 扣除调整后的技术合作。

二、核心资金的执行情况

6. 基金会非专用资金和经常预算拨款被认为是人居署核心资源的构成要素。

A. 基金会非专用资金

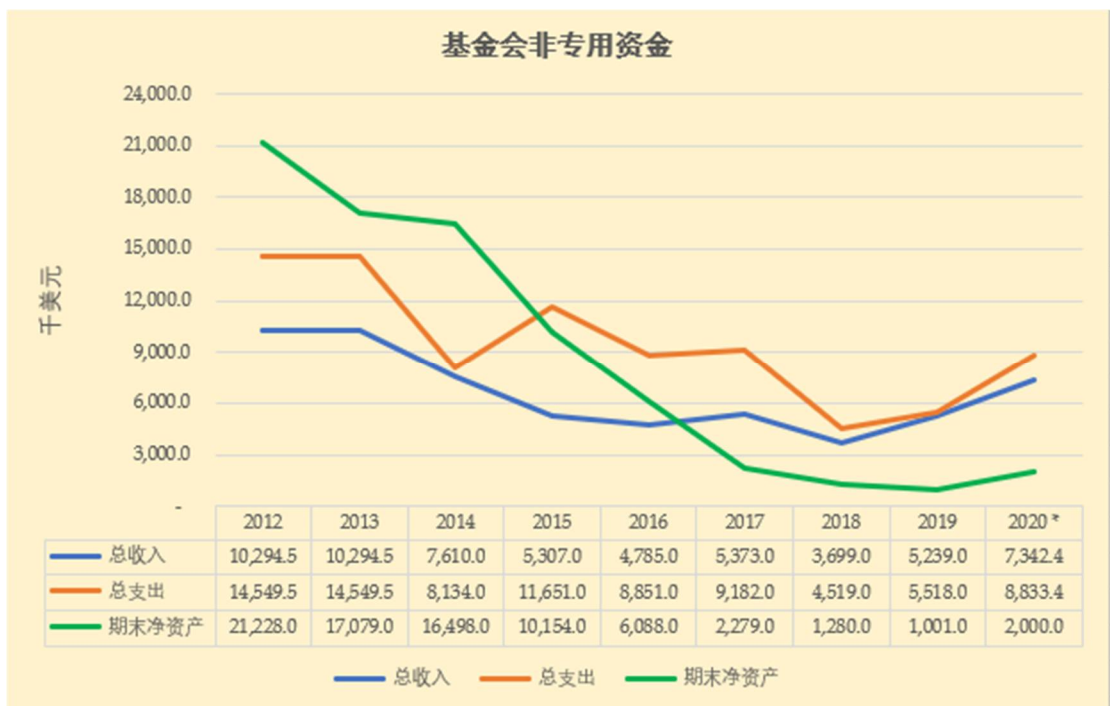
7. 根据《联合国关于联合国生境和人类住区基金会的财务条例以及联合国生境和人类住区基金会和人居署其他预算外资源的财务细则》（ST/SGB/2015/4，附件二）之细则 302.6，基金会非专用资金（也称为基金会普通用途资金）是按照人居署理事机构商定的预算优先事项分配的——理事机构此前为人居署理事会，已根据 2018 年 12 月 20 日联大第 73/239 号决议解散，由联合国人类住区规划署联合国人居大会取代。人居大会在其 HSP/HA.1/HLS.2 号决定中设立了执行局。

8. 传统上，基金会非专用收入的主要来源是会员国的非专用捐款。非专用资金是执行人居署战略计划的主要资金来源，用于已获授权的规范工作、所需的行政领导和管理以及基线水平的方案支助。

9. 本报告所述期间的核定预算为 950 万美元（相当于 2020 年核定预算 1 890 万美元的一半）。截至 2020 年 6 月 30 日收到的自愿捐款总额为 70 万美元，而同期支出总额为 390 万美元。支出包括职位费用 310 万美元和业务支出 80 万美元，造成净业务赤字 320 万美元，因而需要使用方案支助费用资金来填补规范性工作的业务支出。目前核准的剩余法定业务准备金为 190 万美元，是根据 2020 年核定预算 1 890 万美元的 10% 计算的。根据流动性需求，提议执行局核准准备金为 2021 年拟议工作方案和预算 1 000 万美元的 20%。

图 4

基金会非专用资金的趋势^a



^a 期末净资产未计算来自方案支助账户的贷款。

* 2020 年预计收入包括为确保维持流动性准备金的追加捐款。

10. 图 4 显示，长期以来收入持续下降，但支出并未相应削减。

11. 人居署管理层于 2017 年批准方案支助账户向基金会非专用资金提供 300 万美元贷款。为防止资产净值损耗，人居署继续采取 2018 年通过的紧缩措施。尽管如此，无法向方案支助账户偿还贷款的风险依然存在，如果发生这种情况，方案支助账户的资产净值将需要相应扣减。

B. 经常预算

1. 第 15 款

12. 经联合国大会核准，根据第 15 款（人类住区）向人居署提供经常预算批款。2020 年的最后批款额为 1 250 万美元，授权针对固定范围内的特定项目进行支出。截至 2020 年 6 月 30 日记录的支出为 530 万美元，其中约有 93% 涉及工作人员费用。2021 年第 15 款拟议预算（A/75/6 (sect.15)，表 15.7）为 1 250 万美元，这是重计费用前的零增长率估计数。

2. 第 23 款和第 35 款

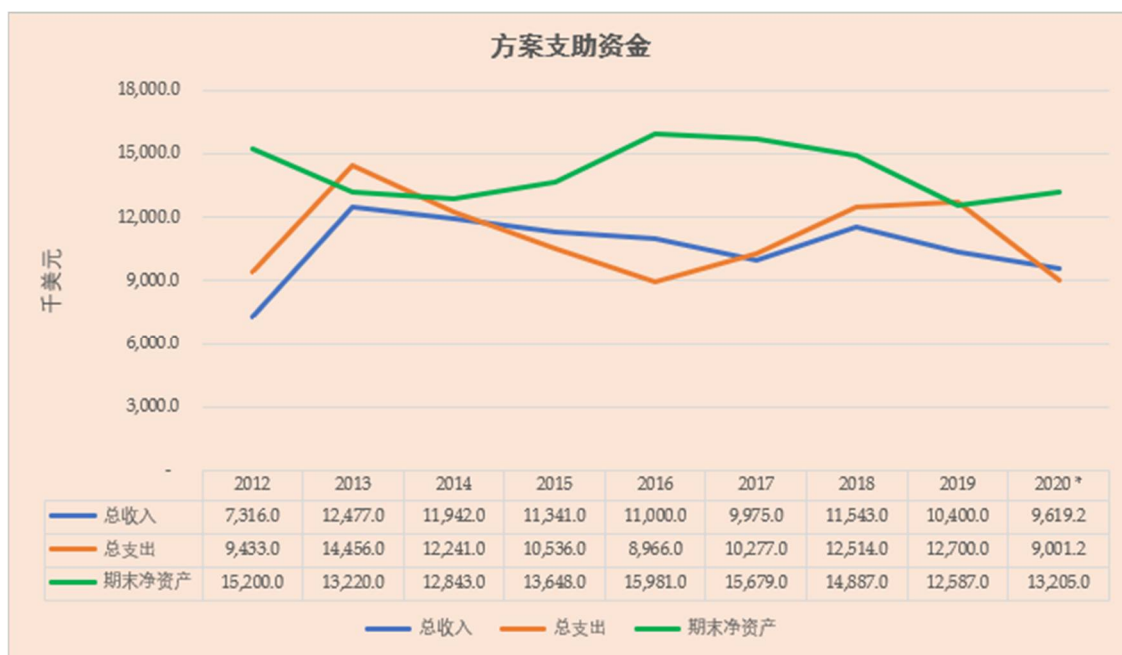
13. 人居署还在第 23 款和第 35 款下获得经常预算资源。经联大核准，在第 23 款（区域技术合作方案）下向人居署提供的 2020 年经常预算拨款为 100 万美元，本报告所述期间支出了 50 万美元。第 35 款（发展账户）的 2020 年拨款为 110 万美元，在此期间支出 30 万美元。

C. 方案支助

14. 根据 ST/AI/286 号行政指示，方案支助资源是按直接指定用途支出的一个百分比收取的费用。这项收费旨在收回与支助指定用途活动有关的增量间接费用。收取这些资金是为了确保由专用捐款供资的活动所产生的额外支助费用不必由旨在用于执行核定工作方案的资金来支付。

15. 执行主任核定的 2020 年方案支助预算总额为 1 060 万美元。截至 2020 年 6 月 30 日的方案支助收入（不包括其他所有收入）为 590 万美元，同期支出为 530 万美元，其中 42.8% 用于为员额供资。

图 5
方案支助资金的趋势^a



^a 期末净资产未计算向基金会非专用账户提供的贷款。

* 2020年数据为预测值。

16. 图 5 显示了人居署方案支助资金各年度的年终结余。2020 年中期报告期间的总收入超过了支出。出现节余的部分原因是，由于冠状病毒病（COVID-19）大流行，工作人员差旅暂停，填补方案管理人员空缺员额的招聘工作也被冻结。

17. 如上文所述，应注意到方案支助资金在 2017 年向基金会非专用资金提供了 300 万美元贷款。根据基金会非专用资金在本报告所述期间的执行情况，考虑到人居署非专用资金获得的捐款较少，预计这笔贷款在近期将无法收回。因此，图 5 中反映的资产净值可能需要减去该数额。

D. 专用资金的执行情况

1. 基金会专用

18. 会员国和其他捐助方对基金会专用资源的捐款专门用于执行工作方案中符合人居署任务规定的特定活动。此类活动一般包括全球、专题和多国项目。

19. 2020 年基金会专用资源的核定预算为 6 350 万美元。本报告所述期间的相应预算为 3 170 万美元（相当于年度核定预算的一半）。截至 2020 年 6 月 30 日，基金会专用自愿捐款的总收入为 840 万美元，来自不同的捐助方，如本报告附件三所列。扣除退还捐助方的款项和其他前一年的收入调整后，净收入总额为 560 万美元，而这六个月期间支出总额为 1 950 万美元。如本报告附件一所示，报告期末的资金结余（结转项目余额）为 7 790 万美元，包括 400 万美元准备金。所报告的赤字是名义上的，是使用从 2019 年结转的部分资源所导致的。

2. 技术合作

20. 技术合作捐款是各会员国和其他捐助方自愿提供的专用资源，用于执行符合人居署任务规定和工作方案的区域和国家两级的特定技术活动。

21. 2020 年技术合作核定预算为 1.474 亿美元。本报告所述期间的预算为 7 370 万美元（相当于年度估计预算的一半）。截至 2020 年 6 月 30 日，收到的总收入为 3 560 万美元，其中包括自愿捐款 3 200 万美元，而同期支出 6 220 万美元。如附件一所示，报告期末的资金结余为 2.121 亿美元（结转项目余额），包括 1 140 万美元准备金。

E. 摘要

22. 在本报告所述期间，基金会非专用资金的业务赤字总额为 320 万美元，而截至 2020 年 6 月 30 日，方案支助账户实现了 60 万美元的业务盈余。根据现行行政指示，方案支助资源应当用于资助为方案支助、方案发展、项目管理等活动提供的间接支助。显然，根据方案支助资金目前的供资水平，在当前情况下，在目前筹资努力和/或紧缩措施成功确保基金会非专用资金收支平衡之前，方案支助账户中的资金结余不能继续用于抵消基金会非专用资金的业务赤字。

23. 在专用资金方面，基金会专用资金和技术合作资金分别产生了 1 390 万美元和 2 660 万美元的赤字。这些赤字是由资助活动的时间差造成的，因为先前已确认的收入从前几年结转过来并在 2020 年支出。来自专用资金的人事费用列于“其他工作人员费用”类别中。

24. 各供资构成部分的收入、支出、资金结余和准备金汇总表载于本报告附件一，而基金会非专用捐款的情况则载于附件二。附件三列出了专用捐款的情况，附件四载列了本报告所述期间前十大捐助方的名单。

附件一

截至 2020 年 6 月 30 日的中期财务执行情况表（按供资构成部分分列）

（千美元）

类别	REGB	FNDN	FNDE	TECH	PRGS	小计	RPTC	DEVT	EOSB	小计	共计	各部分间 冲销	总计
R01. 摊款	5 334.9	-	-	-	-	5 334.9	537.5	254.2	-	791.7	6 126.6	-	6 126.6
R02. 自愿捐款	-	644.8	8 286.9	25 990.9	-	34 922.6	-	-	-	-	34 922.6	-	34 922.6
R03. 其他转拨款和拨款	-	-	103.2	6 010.4	-	6 113.6	-	-	-	-	6 113.6	-	6 113.6
R04. 退还捐助方的款项	-	-	(3 178.2)	(4 616.4)	-	(7 794.6)	-	-	-	-	(7 794.6)	-	(7 794.6)
R05. 方案支助收入	-	-	-	-	5 224.3	5 224.3	-	-	-	-	5 224.3	5 224.3	-
R06. 投资收入	-	3.2	58.6	469.1	11.7	542.6	-	-	10.6	10.6	553.2	0.4	552.8
R07. 其他收入	-	99.9	299.0	7 697.3	651.9	8 748.1	-	-	-	-	8 748.1	651.7	8 096.4
总收入	5 334.9	747.9	5 569.5	35 551.3	5 887.9	53 091.5	537.5	254.2	10.6	802.3	53 893.8	5 876.4	48 017.4
E01. 员额费用	4 959.0	2 753.9	-	-	2 250.7	9 963.6	-	-	-	-	9 963.6	-	9 963.6
E02. 其他工作人员费用	72.1	338.9	10 086.2	19 691.8	952.9	31 141.9	485.4	7.4	-	492.8	31 634.7	105.5	31 529.2
E03. 订约承办事务	116.3	104.6	939.1	2 943.0	81.7	4 184.7	9.2	29.4	-	38.6	4 223.3	23.4	4 199.9
E04. 一般业务费用	176.6	538.5	731.9	6 319.0	1 387.3	9 153.3	11.7	12.9	-	24.6	9 177.9	14.3	9 163.6
E05. 顾问和专家	34.5	55.8	-	-	449.0	539.3	12.8	167.0	-	179.8	719.1	261.2	457.9
E06. 旅费	3.8	0.7	887.3	344.4	28.2	1 264.4	14.2	3.4	-	17.6	1 282.0	21.3	1 260.7
E07. 用品和材料	-	-	21.7	235.4	24.7	281.8	-	-	-	-	281.8	-	281.8
E08. 家具和设备	2.8	-	46.6	571.6	42.5	663.5	2.5	-	-	2.5	666.0	13.2	652.8
E09. 赠款和捐助款	(30.2)	55.1	5 175.1	26 724.0	33.8	31 957.8	1.7	34.1	-	35.8	31 993.6	5 204.0	26 789.6
E10. 其他费用	-	71.8	1 590.1	5 342.5	5.8	7 010.2	-	-	7.4	7.4	7 017.6	-	7 017.6
总支出	5 334.9	3 919.3	19 478.0	62 171.7	5 256.6	96 160.5	537.5	254.2	7.4	799.1	96 959.6	5 642.9	91 316.7

类别	REGB	FNDN	FNDE	TECH	PRGS	小计	RPTC	DEVT	EOSB	小计	共计	各部分间 冲销	总计
盈余/(赤字)	-	(3 171.4)	(13 908.5)	(26 620.4)	631.3	(43 069.0)	-	-	3.2	3.2	(43 065.8)	233.5	(43 299.3)
截至 2020 年 1 月 1 日的 资金结余毛额	-	1 001	91 793	238 720	12 587	344 101	-	-	-	(25 115)	(25 115)	318 986	976
截至 2020 年 6 月 30 日的 资金结余毛额	-	(2 170)	77 885	212 100	13 218	301 032	-	-	-	(25 112)	(25 112)	275 920	1 210
法定业务准备金	-	1 893	4 023	11 360	2 932	20 208	-	-	-	-	-	20 208	-
截至 2020 年 6 月 30 日的 资金结余净额	-	(4 063)	73 862	200 740	10 286	280 824	-	-	-	(25 112)	(25 112)	255 712	1 210

缩略语：REGB，经常预算；FNDN，基金会非专用；FNDE，基金会专用；TECH，技术合作；PRGS，方案支助；DEVT，发展账户（第 35 款）；RPTC，技术合作经常方案（第 23 款）；EOSB，服务终了和就业福利。

附件二

截至 2020 年 6 月 30 日基金会非专用捐款的状况

(美元)

国家	2015 年 12 月 31 日	2016 年 12 月 31 日	2017 年 12 月 31 日 ^a	2018 年 12 月 31 日 ^b	2019 年 12 月 31 日 ^c	2020 年 6 月 30 日
阿尔及利亚	—	10 000	—	—	—	—
阿根廷	5 000	10 000	—	—	—	—
巴巴多斯	6 074	—	14 815	14 815	14 700	14 706
博茨瓦纳	—	—	—	50 000	20 000	—
布基纳法索	34 430	—	—	—	16 886	—
智利	5 000	5 000	5 000	5 000	5 000	—
中国	350 000	350 000	350 000	350 000	350 000	350 000
科特迪瓦	—	—	25 000	—	—	—
捷克	—	—	6 892	6 547	6 463	—
厄立特里亚	—	50 000	—	—	—	—
芬兰	517 188	—	—	—	—	—
法国	—	105 860	—	—	225 220	227 740
海地	—	—	9 910	10 000	—	—
印度	60 246	247 227	100 000	100 000	150 000	—
伊拉克	—	—	—	—	50 000	—
以色列	10 000	10 000	10 000	—	3 800	—
日本	35 586	—	117 136	—	34 950	31 455
肯尼亚	—	—	68 306	206 678	96 398	—
基里巴斯	—	—	—	25 000	—	—
马拉维	—	—	—	—	10 000	—
马来西亚	—	—	—	1 200 000	—	—
马里	—	—	—	—	9 653	—
缅甸	—	—	10 000	—	—	9 980
纳米比亚	—	—	150 000	—	—	—
尼日利亚	—	—	25 000	25 000	25 000	—
挪威	638 488	598 982	593 014	632 631	2 356 129	—
巴基斯坦	5 994	6 000	—	6 000	6 000	5 941
菲律宾	—	15 000	15 000	25 000	2 500	—
大韩民国	90 416	83 783	87 596	89 204	80 378	—
塞内加尔	—	—	—	—	9 988	—
塞拉利昂	—	—	10 000	—	—	—
新加坡	—	—	—	—	50 000	—
斯洛伐克	—	15 609	—	—	—	—
南非	120 000	—	283 560	150 000	160 000	—
南苏丹	—	—	—	—	40 000	—
西班牙	—	—	—	—	977 000	—

国家	2015年 12月31日	2016年 12月31日	2017年 12月31日 ^a	2018年 12月31日 ^b	2019年 12月31日 ^c	2020年 6月30日
斯里兰卡	25 000	25 000	25 000	25 000	23 000	—
突尼斯	602	—	—	—	—	—
坦桑尼亚联合共和国	—	—	—	9 886	—	—
美利坚合众国	600 000	766 838	692 000	672 974	650 000	—
赞比亚	—	—	24 970	7 820	—	—
津巴布韦	—	30 225	—	—	—	—
共计	2 504 024	2 329 523	2 623 199	3 611 554	5 373 065	644 797

^a 包括 2020 年从尼日利亚收到的捐款。

^b 包括 2020 年从尼日利亚收到的捐款。

^c 包括 2020 年从博茨瓦纳、以色列、肯尼亚、马里、尼日利亚和美利坚合众国收到的捐款，由此 2019 年财务报表所列的 510 万美元捐款增加到本报告中的 540 万美元。

附件三

截至 2020 年 6 月 30 日的专用自愿捐款

(美元)

捐助方名称	区域	FNDE	TECH	共计
喀麦隆	非洲	–	66 541	66 541
厄瓜多尔	拉丁美洲及加勒比	–	700 000	700 000
埃及	非洲	–	321 000	321 000
冈比亚	非洲	250 000	–	250 000
德国	西欧和其他国家	532 637	–	532 637
日本	亚太	1 048 974	10 621 132	11 670 106
伊拉克	亚太	–	454 000	454 000
约旦	亚太	63 924	–	63 924
莫斯科城市论坛	东欧	400 362	–	400 362
莫桑比克	非洲	–	858 984	858 984
荷兰	西欧和其他国家	–	241 364	241 364
西班牙	西欧和其他国家	592 197	–	592 197
瑞士	西欧和其他国家	–	247 129	247 129
泰国	亚太	–	101 823	101 823
联合国开发计划署（开发署）	区域不适用	–	3 589 602	3 589 602
阿拉伯联合酋长国	亚太	4 000 000	–	4 000 000
贾米亚清真寺委员会	区域不适用	2 965	–	2 965
Arcadis Nederland	区域不适用	39 550	–	39 550
Arvet Produktion	区域不适用	10 000	–	10 000
Belema 援助基金会	区域不适用	12 000	–	12 000
捷克明爱会	区域不适用	–	300 070	300 070
Drosos 基金会	区域不适用	–	51 567	51 567
IMMAP 法国	区域不适用	–	1 579 718	1 579 718
科威特救济会	区域不适用	–	5 700	5 700
繁荣基金全球未来城市方案	区域不适用	609 360	–	609 360
适应基金董事会	区域不适用	40 000	–	40 000
万科公益基金会	区域不适用	99 000	–	99 000
Victor Wanyama 基金会	区域不适用	–	10 000	10 000
东南亚国家联盟	区域不适用	–	1 098 321	1 098 321
欧洲联盟	区域不适用	364 205	8 660 638	9 024 843
世界银行总部	区域不适用	–	50 000	50 000
巴西	拉丁美洲及加勒比	104 940	–	104 940
墨西哥	拉丁美洲及加勒比	140 000	–	140 000

捐助方名称	区域	FNDE	TECH	共计
Ahmed Farid Mustapha Consultants	区域不适用	80 000	–	80 000
国际移民组织	区域不适用	–	622 926	622 926
中央应急基金	区域不适用	–	49 996	49 996
非洲联盟—联合国混合行动	区域不适用	–	257 592	257 592
联合国儿童基金会（儿基会）	区域不适用	–	1 763 232	1 763 232
联合国项目事务署（项目署）	区域不适用	–	349 992	349 992
共计		8 390 114	32 001 327	40 391 441

缩略语：FNDE，基金会专用；TECH，技术合作。

附件四

2016-2020 年期间人居署前十大捐助方*

核心捐款 (经常预算和基金会非专用捐款)														
2016 1 590 万美元			2017 1 530 万美元			2018 1 470 万美元			2019 1 820 万美元			2020* 680 万美元		
捐助方		%	捐助方		%	捐助方		%	捐助方		%	捐助方		%
1	经常预算	85.3	1	经常预算	83.5	1	经常预算	75.7	1	经常预算	71.8	1	经常预算	90.5
2	美国	4.8	2	美国	4.5	2	马来西亚	8.1	2	挪威	12.9	2	中国	5.2
3	挪威	3.8	3	挪威	3.9	3	美国	4.6	3	西班牙	5.4	3	法国	3.4
4	中国	2.2	4	中国	2.3	4	挪威	4.3	4	美国	3.0	4	日本	0.5
5	印度	1.6	5	南非	1.8	5	中国	2.4	5	中国	1.9	5	巴巴多斯	0.2
6	法国	0.7	6	纳米比亚	1.0	6	肯尼亚	1.4	6	法国	1.2	6	缅甸	0.1
7	大韩民国	0.5	7	日本	0.8	7	南非	1.0	7	南非	0.9	7	巴基斯坦	0.1
8	厄立特里亚	0.3	8	印度	0.7	8	印度	0.7	8	印度	0.8	8	多米尼加共和国	0.1
9	津巴布韦	0.2	9	大韩民国	0.7	9	大韩民国	0.6	9	大韩民国	0.4			
10	斯里兰卡	0.2	10	肯尼亚	0.4	10	博茨瓦纳	0.3	10	伊拉克/新加坡	0.5			
	其他	0.4		其他	0.4		其他	0.9		其他	1.0			

专用捐款（包括联合国发展账户捐款）									
2016 2.101 亿美元		2017 1.442 亿美元		2018 1.649 亿美元		2019 1.553 亿美元		2020* 4 040 万美元	
捐助方	%	捐助方	%	捐助方	%	捐助方	%	捐助方	%
1 美国	25.6	1 欧洲联盟	14.4	1 欧洲联盟	16.4	1 开发署（包括一体化基金）	28.5	1 日本	28.9
2 日本	10.4	2 日本	10.6	2 日本	13.6	2 日本	15.0	2 欧洲联盟	22.3
3 开发署（包括一体化基金）	8.7	3 开发署（包括一体化基金）	8.6	3 瑞士	11.0	3 适应基金董事会	12.6	3 阿拉伯联合酋长国	9.9
4 瑞典	8.6	4 丹麦	8.3	4 适应基金董事会	8.0	4 欧洲联盟	11.6	4 开发署（包括一体化基金）	9.7
5 欧洲联盟	7.5	5 德国复兴信贷银行	8.2	5 荷兰	6.6	5 墨西哥	5.8	5 儿基会	4.4
6 逐个街区改善基金会	5.7	6 瑞典	8.2	6 美国	5.9	6 联合王国	5.5	6 IMMAP 法国	3.9
7 项目署	4.0	7 德国	4.7	7 开发署（包括一体化基金）	5.1	7 巴林	2.8	7 东盟	2.7
8 大不列颠及北爱尔兰联合王国	4.0	8 Here Be Dragons (HBD)	3.6	8 联合王国	5.1	8 挪威	2.1	8 莫桑比克	2.1
9 挪威	3.0	9 挪威	3.1	9 德国	3.3	9 移民组织	1.6	9 厄瓜多尔	1.7
10 厄瓜多尔	2.9	10 大韩民国	3.1	10 阿拉伯联合酋长国	3.1	10 埃及	1.3	10 移民组织	1.5
其他	19.6	其他	27.2	其他	21.9	其他	13.2	其他	12.9

捐款总额									
2016 2.26 亿美元		2017 1.596 亿美元		2018 1.797 亿美元		2019 1.735 亿美元		2020* 4 720 万美元	
捐助方	%	捐助方	%	捐助方	%	捐助方	%	捐助方	%
1 美国	24.1	1 欧洲联盟	13.0	1 欧洲联盟	15.0	1 开发署（包括一体化基金）	25.5	1 日本	24.8
2 日本	9.7	2 日本	9.6	2 日本	12.5	2 日本	13.4	2 欧洲联盟	19.1
3 开发署（包括一体化基金）	8.1	3 经常预算	8.0	3 瑞士	10.1	3 适应基金董事会	11.3	3 经常预算	13.0
4 瑞典	8.0	4 开发署（包括一体化基金）	7.7	4 适应基金董事会	7.4	4 欧洲联盟	10.4	4 阿拉伯联合酋长国	8.5
5 欧洲联盟	7.0	5 丹麦	7.5	5 经常预算	6.2	5 经常预算	7.5	5 开发署（包括一体化基金）	8.3
6 经常预算	6.0	6 德国复兴信贷银行	7.4	6 荷兰	6.1	6 墨西哥	5.2	6 儿基会	3.7
7 逐个街区改善基金会	5.3	7 瑞典	7.4	7 美国	5.8	7 联合王国	4.9	7 IMMAP 法国	3.3
8 项目署	3.7	8 德国	4.2	8 开发署（包括一体化基金）	4.7	8 挪威	3.2	8 东盟	2.3
9 联合王国	3.7	9 Here Be Dragons (HBD)	3.2	9 联合王国	4.6	9 巴林	2.5	9 莫桑比克	1.8
10 挪威	3.0	10 挪威	3.2	10 德国	3.0	10 移民组织	1.5	10 厄瓜多尔	1.5
其他	21.4	其他	28.8	其他	24.6	其他	14.6	其他	13.7

* 2020 年数额为截至报告日期的实际数额。