



联合国

HSP

HSP/EB.2020/2

**UN HABITAT 联合国人类住区规划署
执行局**

Distr.: General
22 January 2020

Chinese
Original: English

**联合国人类住区规划署执行局
2020 年第一次会议
2020 年 3 月 31 日至 4 月 2 日，内罗毕
临时议程*项目 3
财务、预算和行政事项**

2020-2023 年期间战略计划执行工作：截至 2019 年 12 月 31 日的财务状况

执行主任的报告

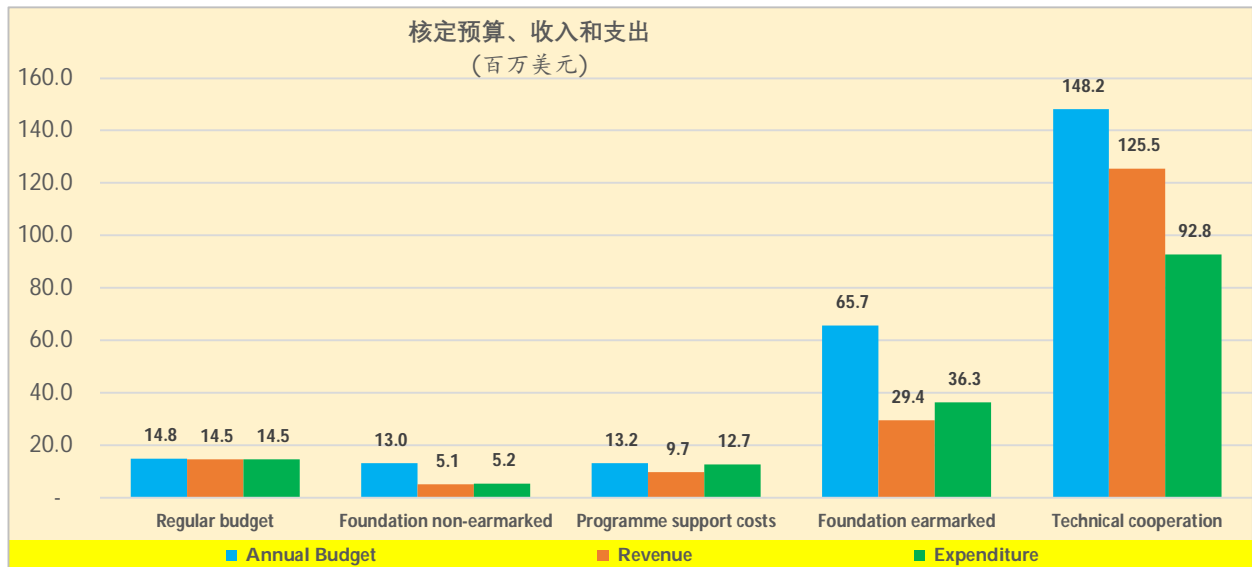
一、 引言

1. 本临时报告概述了截至 2019 年 12 月 31 日人居署的财务状况，并说明了联合国生境和人类住区基金会（未指定用途资源）的情况以及 2019 年为管理财务困境而采取的措施。报告还着重介绍了其他供资构成部分的执行情况，即联合国为人居署划拨的经常预算、方案支助、基金会指定用途资金和技术合作资金。

* HSP/EB.2020/1。

图 1*

人居署资金状况



* 本图表未经正式编辑。

Regular budget= 经常预算

Foundation non-earmarked= 基金会未指定用途资金

Programme support costs= 方案支助费用

Foundation earmarked= 基金会指定用途资金

Technical cooperation= 技术合作资金

Annual budget= 年度预算

Revenue= 收入

Expenditure= 支出

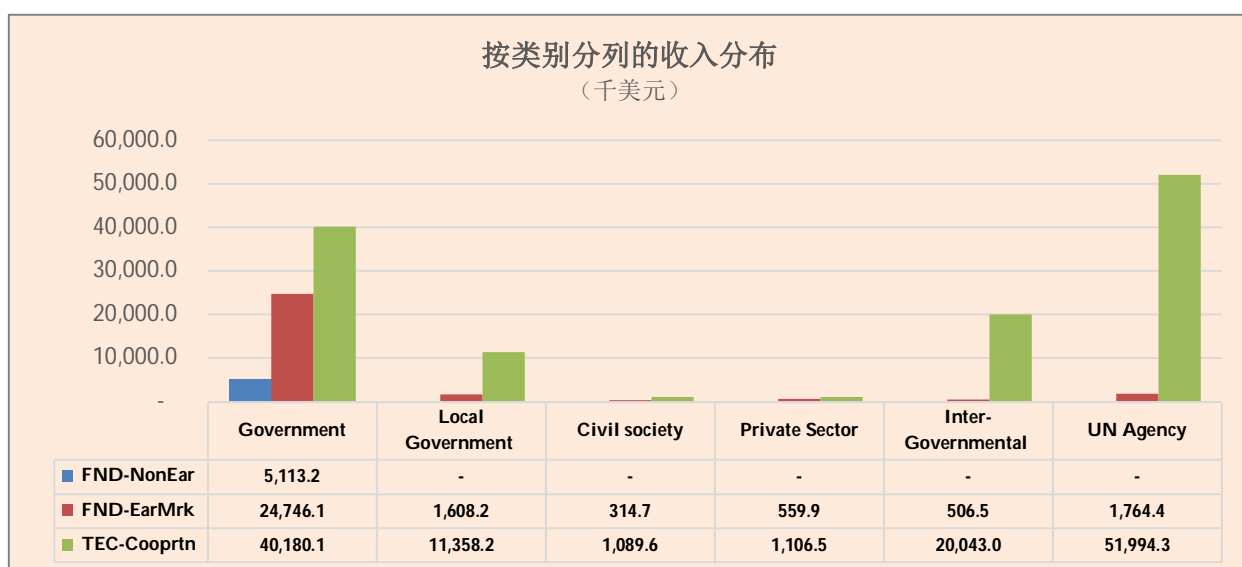
2. 图 1 提供了 2019 年人居署所有主要供资构成部分的供资概览，以及 2018-2019 年两年期核定工作方案预算的年度数据。临时报告显示了 2019 年的收入或捐款以及支出。本报告附件还提供了更详细的资料。

3. 由于两个捐助国在 2019 年提供了特别慷慨的捐款，基金会未指定用途资金的捐款从 2018 年的 360 万美元显著增加到 2019 年的 510 万美元。然而，这些特殊捐款尚未确定为两国可持续的经常性年度捐款。同样，人居署在 2018 年收到了一笔非常慷慨的 120 万美元一次性捐款，但这笔捐款没有成为可持续的经常性年度捐款。基金会未指定用途资金需要可持续的经常性年度捐款，以便人居署能够实现预期结果，并完成其工作方案规定的交付成果。

4. 图 2 显示了在此期间收到的自愿捐款的构成情况，按捐助方类别分列。

图 2*

按类别分列的自愿捐款



* 本图表未经正式编辑。

Government= 政府

Local government= 地方政府

Civil society= 民间社会

Private sector= 私营部门

Inter-governmental= 政府间机构

UN Agency= 联合国机构

FND-NonEar= 基金会未指定用途资金

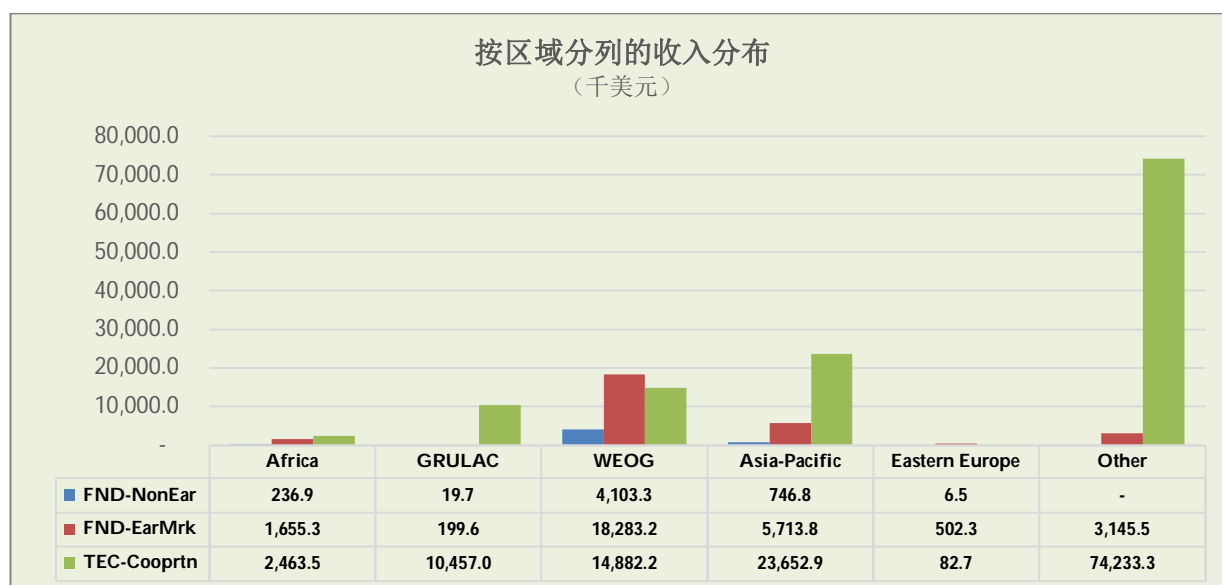
FND-EarMrk= 基金会指定用途资金

TEC-Cooprtn= 技术合作资金

5. 图 3 显示了在此期间收到的自愿捐款的构成情况，按区域分列。

图 3*

按区域分列的自愿捐款



* 本图表未经正式编辑。

Africa= 非洲

GRULAC= 拉丁美洲和加勒比

WEOG= 西欧和其他国家

Asia-Pacific= 亚太

Eastern Europe= 东欧

Other= 其他

FND-NonEar= 基金会未指定用途资金

FND-EarMrk= 基金会指定用途资金

TEC-Cooprtn= 技术合作资金

二、核心资金的执行情况

6. 在 2018-2019 年两年期间，基金会未指定用途资金、经常预算分配和方案支助费用被认为是人居署“核心资源”的构成要素。¹

A. 基金会未指定用途资金

7. 根据《联合国关于联合国生境和人类住区基金会的财务条例》细则 302.6 和《联合国生境和人类住区基金会及人居署其他预算外资源的财务细则》（ST/SGB/2015/4），基金会的未指定用途资金（也称为基金会普通用途资金）是按照人居署决策机构商定的预算优先事项分配的——决策机构此前为人居署理事会，已据 2018 年 12 月 20 日联大第 73/239 号决议解散，由人居大会取代。

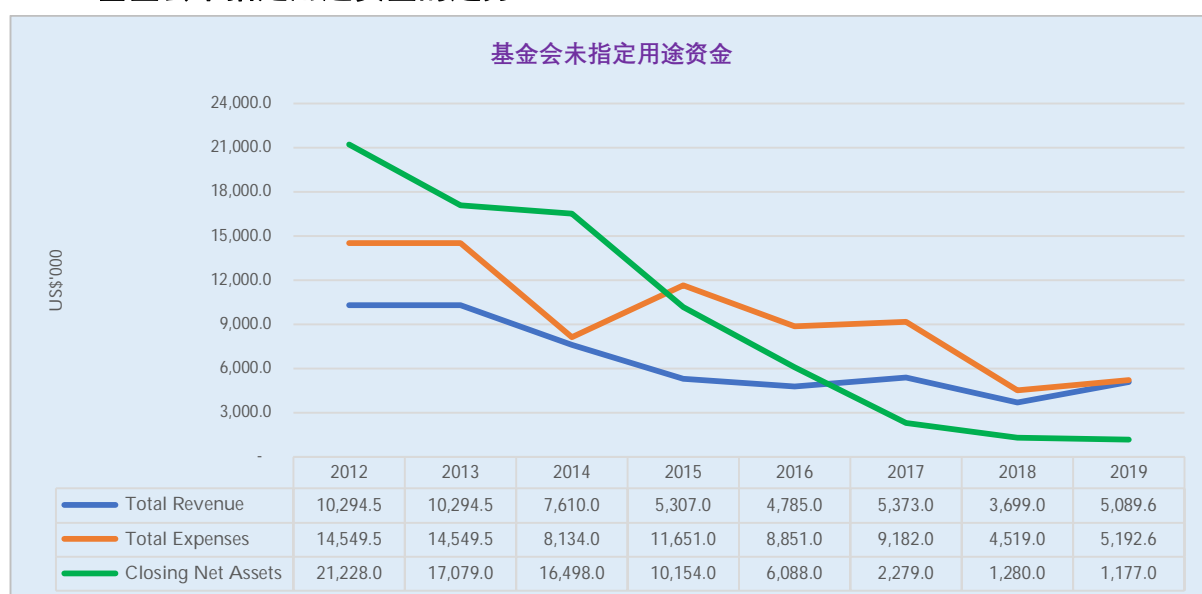
8. 传统上，基金会未指定用途收入的主要来源是会员国的未指定用途捐款。未指定用途资金是执行人居署战略计划的主要资金来源，用于已获授权的规范

¹ HSP/GC/26/6；关于联合国人类住区规划署 2014-2019 年订正战略计划以及 2018-2019 两年期工作方案的理事会的第 26/3 号决议（HSP/GC/26/7，附件一）。

工作、所需的行政领导和管理以及基线水平的方案支助。然而，自 2013 年以来，人居署根据联大和理事会/人居大会的相关决议实施了费用回收机制，以确保核心资金不用于补贴项目活动。目前正在审查这一做法。

9. 2018 年核定预算为 1 300 万美元（相当于 2018-2019 两年期核定预算的 50%）。截至 2019 年 12 月 31 日，由自愿捐款构成的临时捐款总额为 510 万美元，而同期支出总额为 520 万美元。所用资源包括职位费用 510 万美元和业务支出 10 万美元，造成净业务赤字 10 万美元，因而需要使用方案支助费用资金来填补规范性工作的业务支出。截至 2019 年 12 月 31 日，预计剩余的法定业务准备金为 130 万美元，即 1 300 万美元核定预算的 10%。应该指出的是，由于 2020 年核定预算为 1 830 万美元，业务准备金需要在 2020 年期间逐步增加，2020 年 12 月 31 日之前应达 180 万美元。

图 4*

基金会未指定用途资金的趋势^a

* 本图表未经正式编辑。

^a 期末净资产未计算来自方案支助账户的贷款。

US\$'000= 千美元

Total revenue= 总收入

Total expenses= 总支出

Closing net assets= 期末净资产

10. 图4显示，长期以来收入持续下降，但支出并未相应削减。迄今为止，年度业务赤字由账户上不受限制的累积盈余承担，最近则由理事会核定的 260 万美元一般财政准备金承担（根据理事会第 26/3 号决议，该准备金定为 2018-2019 两年期核定预算 2 610 万美元的 10%）。

11. 人居署管理层于 2017 年批准方案支助账户向基金会未指定用途资金提供 300 万美元贷款。为防止资产净值损耗，人居署继续采取 2018 年通过的紧缩措施。尽管如此，无法偿还方案支助账户提供的贷款的风险依然存在，如果发生

这种情况，方案支助账户的资产净值需要相应扣减。²

12. 虽然 2019 年基金会未指定用途资金的业务赤字（当期收入减去支出）预计在年底降至盈亏平衡水平，但 510 万美元的中期收入低于 540 万美元的预测金额，从而导致赤字的产生。

B. 经常预算

13. 经联大核准，给人居署的经常预算批款列在第 15 款（人类住区）、第 23 款（区域技术合作方案）和第 35 款（发展账户）下。2019 年的最后批款为 1 480 万美元，授权针对固定范围内的特定项目进行支出。这笔款项包括第 15 款的 1 120 万美元、第 23 款的 90 万美元及第 35 款的 270 万美元。截至 2019 年 12 月 31 日记录的支出为 1 450 万美元，其中约有 88.6% 涉及工作人员费用。

14. 由于基金会未指定用途资金的资源很少，因此与联合国总部达成了一项安排，授权临时利用未使用的经常预算资源来支付某些原本由基金会未指定用途资金支付的工作人员费用，从而使人居署能够减轻资源不足对合并“核心”资金涵盖的已授权交付成果产生的负面财务影响。

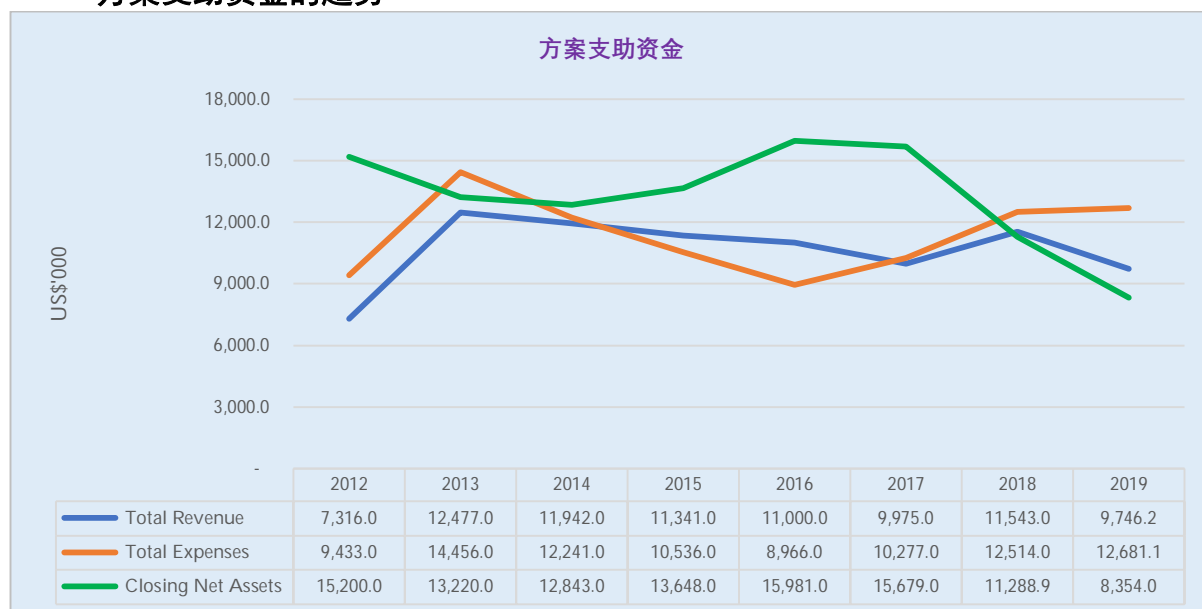
C. 方案支助

15. 方案支助资源是根据直接指定用途支出的一个百分比收取的费用。这项收费旨在收回与支助指定用途活动有关的增支间接费用。收取这些资金是为了确保指定用途捐款供资的活动所产生的额外支助费用不必由旨在用于核定工作方案的资金来承担。

16. 执行主任核定的 2019 年方案支助预算总额为 1 320 万美元。截至 2019 年 12 月 31 日的临时方案支助收入（不包括其他收入）为 930 万美元，同期支出为 1 270 万美元（其中 54.2% 用于为员额供资）。

图 5*

方案支助资金的趋势³



* 本图表未经正式编辑。

² 2017 年 12 月 31 日终了年度的财务报告和已审计财务报表以及审计委员会的报告（A/73/5/Add.9）在附注 4“分部报告”中反映了借款情况。

³ 期末净资产是在给基金会未指定用途账户提供 300 万美元贷款之前列报的。

US\$'000= 千美元

Total revenue= 总收入

Total expenses= 总支出

Closing net assets= 期末净资产

17. 图 5 显示，人居署方案支助资金的资金结余在年终大幅减少。2018 年和 2019 年的支出超过了收入。

18. 如上文所述，应注意到方案支助资金在 2017 年向基金会未指定用途资金提供了 300 万美元贷款。根据基金会未指定用途资金目前的执行情况，鉴于人居署的未指定用途资金捐款状况，这笔贷款目前无法收回。因此，图 5 中反映的资产净值需要减去该数额。

D. 总结

19. 2019 年核心资金的临时业务赤字总额为 300 万美元；基金会未指定用途资金的赤字为 10 万美元，方案支助账户的赤字为 290 万美元。根据现行行政指示，方案支助资源应用于资助向产生这种收入的活动提供的间接支助，包括管理、方案和项目支助。根据方案支助资金目前的供资水平，应该认识到，在当前情况下，在目前筹资努力和/或紧缩措施确保收支平衡之前，账户中的资金余额不能继续用于抵消基金会未指定用途资金的业务赤字。

E. 对方案交付的影响

20. 核心供资短缺日益阻碍 2014-2019 年期间战略计划的执行工作，并妨碍人居署充分发挥其支持会员国并监测《新城市议程》和可持续发展目标的城市层面执行工作的协调中心作用。主要负面影响如下：

(a) 与战略计划的七个次级方案对应的 2018-2019 年组织结构有几个关键职位空缺。例如，七个次级方案协调员职位只有三个到位。另外四个职位则由部门领导兼任次级方案协调员或由一人担任两个次级方案的协调员；

(b) 受资金短缺影响最大的领域是城市立法和治理、城市经济、住房和贫民窟改造以及风险减少和恢复工作，特别是在开发规范性工具和知识方面，包括城市立法数据库和市政财政能力发展方案，这些都是主要的预期成就，但基本上仍得不到充分发展；

(c) 人居署不得不缩减其全球指标方案的开发工作，并降低其《世界城市报告》发布的频率和详细程度。研发能力的下降削弱了人居署与各会员国、其他联合国实体及其他合作伙伴开展合作，收集和分析数据并提炼知识以支持执行全球目标的能力；

(d) 在区域一级，人居署不得不大幅缩减其知识管理的作用，几乎完全着重于项目组合的开发和实施，与区域经济委员会的协作和参与联合国发展系统改革的工作因此受到了负面影响。

21. 核心供资的短缺也严重影响到本组织支持与工作方案执行工作有关的宣传、沟通、质量保证和风险管理活动的的能力。

F. 执行主任实施的紧缩措施

22. 为了应对上述财务挑战，执行主任针对基金会未指定用途资金和方案支助资金采取了一系列紧缩措施。这些措施包括：(a) 冻结征聘，包括正在进行的

征聘和新的征聘；(b) 冻结员额改叙为更高职等；(c) 冻结新合同或延长临时任用合同以及顾问或国际承包商合同；(d) 暂停发放或延长特别岗位津贴；(e) 减少所有资金供资的带薪加班；(f) 将公务差旅限制在必要范围内，参加重要活动或会议的工作人员人数不超过一名；(g) 规定所有差旅，无论供资多少，都应自愿乘坐经济舱，包括超过 9 小时的行程。

G. 加强人居署的措施

23. 为了将人居署转变为一个能够满足会员国期望的更有效的组织，还开展了改革进程。已就本组织的愿景、使命、核心价值观、2020-2023 年期间战略计划和资源调动战略开展工作，还制定政策和程序以加强权力下放和统一招聘，并培训高级管理人员和变革推动者，以帮助将改革措施制度化。人居署与会员国举行战略对话，力争将人居署打造成一个更加强大、切合实际、透明、负责任、可信、高效和以服务为导向的组织，使其能够作为支持《新城市议程》和《2030 年可持续发展议程》城市层面执行工作的协调中心，满足会员国的期望，并希望这有助于提高核心资源的水平。

H. 指定用途资金的执行情况

1. 基金会指定用途资金

24. 会员国和其他捐助方对基金会指定用途资源的捐款专门用于执行工作方案中符合人居署任务规定的特定活动。此类活动一般包括全球、专题和多国项目。

25. 2019 年核定预算为 6 570 万美元（相当于 2018-2019 年两年期核定预算的 50%）。截至 2019 年 12 月 31 日，基金会指定用途收入总额为 2 940 万美元，而产生的支出为 3 630 万美元。如本报告附件一所示，报告期末的临时资金结余（结转项目余额）为 9 470 万美元，包括 400 万美元准备金。所报告的赤字是名义上的，因为它是使用从 2018 年结转的部分资源的结果。

2. 技术合作

26. 技术合作捐款是各会员国和其他捐助方自愿提供的指定用途资源，用以执行符合人居署任务规定和工作方案的区域和国家两级的特定技术活动。

27. 2019 年技术合作预测预算为 1.482 亿美元（相当于 2018-2019 年两年期估计预算的 50%）。截至 2019 年 12 月 31 日，收到的总收入为 1.255 亿美元，而产生的支出为 9 280 万美元。如附件一所示，报告期末的资金结余为 2.682 亿美元（结转项目余额），包括 1 140 万美元准备金。

I. 结论

28. 收入、支出、资金结余和准备金汇总表载于附件一，实际支出与预算的对比表载于附件二。基金会普通用途（未指定用途）捐款的状况载于附件三和六。指定用途捐款的状况载于附件四、五和七。附件八列出了截至 2018 年 12 月 31 日前十大捐助方的名单。

29. 人居署仍然能够依靠基金会未指定用途资金和技术合作资金的捐款交付高质量的项目，还实施了执行主任的倡议，以确保关闭历史项目并及时向捐款方报告，同时解决内部管理效力问题。人居署还需具备交付战略计划的规范性成果的能力，这就需要基金会未指定用途资金获得可持续、可预测的供资。

30. 作为基金会 2021 年未指定用途预算提案的一部分，人居署打算按照 2019 年 11 月执行局第一次会议续会的要求，提交一份进一步使费用合理化的备选方案概览。

附件一

截至 2019 年 12 月 31 日期间的临时财务执行情况表（按分部分列）

（千美元）

说明	核心资金			指定用途资金			小计	其他资金	所有资金			
	经常预算	基金会未指定用途资金	方案支助	核心资金共计	基金会指定用途资金	技术合作			指定用途资金共计	业务资金共计	员工服务 終了	所有资金 毛额共计
收入	14 526.1	5 089.6	9 746.2	29 361.9	29 391.7	125 478.6	154 870.3	184 232.2	1 318.7	185 550.9	(9 264.6)	176 286.3
分摊会费	14 526.1	—	—	14 526.1	—	—	—	14 526.1	—	14 526.1	—	14 526.1
自愿捐款	—	5 113.2	—	5 113.2	29 499.8	125 771.5	155 271.3	160 384.5	—	160 384.5	—	160 384.5
退还捐助者的款项	—	—	—	—	(657.8)	(1 504.0)	(2 161.8)	(2 161.8)	—	(2 161.8)	—	(2 161.8)
其他转拨款和拨款	—	(32.0)	—	(32.0)	800.9	(768.9)	32.0	—	—	—	—	—
其他收入	—	15.9	259.0	274.9	133.5	778.0	911.5	1 186.4	1 067.4	2 253.8	—	2 253.8
方案支助	—	—	9 264.6	9 264.6	—	—	—	264.6	—	9 264.6	(9 264.6)	—
投资收入	—	48.9	212.9	261.8	718.0	1 873.2	2 591.2	2 853.0	204.8	3 057.8	—	3 057.8
汇率变化	—	(56.4)	9.7	(46.7)	(1 102.7)	(671.2)	(1 773.9)	(1 820.6)	46.5	(1 774.1)	—	(1 774.1)
支出	14 526.1	5 192.7	12 681.2	32 400.0	36 290.5	92 801.2	129 091.7	161 491.7	(1.3)	161 490.4	(9 264.6)	152 225.8
人员成本	12 875.3	5 227.5	6 877.2	24 980.0	18 481.6	36 336.6	54 818.2	79 798.2	—	79 798.2	—	79 798.2
顾问和专家	683.0	(1.8)	737.6	1 418.8	—	—	—	1 418.8	—	1 418.8	—	1 418.8
差旅费	253.0	2.2	324.1	579.3	4 168.3	2 546.3	6 714.6	7 293.9	—	293.9	—	7 293.9
订约承办事务	328.5	4.7	2 374.2	2 707.4	2 696.8	8 810.6	11 507.4	14 214.8	—	14 214.8	—	14 214.8
业务费用	276.7	(70.4)	2 016.4	2 222.7	10 934.6	28 392.6	39 327.2	41 549.9	(1.3)	41 548.6	(9 264.6)	32 284.0
材料和消耗品	16.6	—	38.0	54.6	38.1	298.7	336.8	391.4	—	391.4	—	391.4
设备、家具、车辆	28.6	—	50.7	79.3	234.8	1 230.2	1 465.0	1 544.3	—	1 544.3	—	1 544.3
补助金、捐款和研究金	64.4	30.5	263.0	357.9	(263.7)	15 186.2	14 922.5	15 280.4	—	15 280.4	—	15 280.4
盈余/(赤字)	—	(103.1)	(2 935.0)	(3 038.1)	(6 898.8)	32 677.4	25 778.6	22 740.5	1 320.0	24 060.5	—	24 060.5

说明	核心资金			指定用途资金			小计	其他资金	所有资金			
	经常预算	基金会未指定用途资金	方案支助	核心资金共计	基金会指定用途资金	技术合作	指定用途资金共计	业务资金共计	员工服务 终止	所有资金 毛额共计	分部间冲销	所有资金 净额共计
截至 2019 年 1 月 1 日的资金结余毛额	-	1 280.0	14 887.0	16 167.0	101 602.0	231 888.0	333 490.0	349 657.0	(39 570.0)	310 087.0	-	310 087.0
未定用途存款的调整	-	-	(3 598.0)	(3 598.0)	-	3,598.0	3 598.0	-	-	-	-	-
截至 2019 年 12 月 31 日的资金结余毛额	-	1 176.9	8 354.0	9 530.9	94 703.2	268 163.4	362 866.6	372 397.5	(38 250.0)	334 147.5	-	334 147.5
法定业务准备金	-	1 303.0	2 932.0	4 235.0	4 023.0	11 360.0	15 383.0	19 618.0	-	19 618.0	-	19 618.0
截至 2019 年 12 月 31 日的资金结余净额	-	(126.1)	5 422.0	5 295.9	90 680.2	256 803.4	347 483.6	352 779.5	(38 250.0)	314 529.5	-	314 529.5

附件二

实际支出与预算的对比

(千美元)

说明	收入	支出	盈余/(赤字)	预算			支出 实数	预算的执行	
				两年期预算	年度预算	已分配或已发放		执行率 (占工作方案和预算的百分比)	执行率 (占拨款的百分比)
分摊会费：第 15 款	12 340.4	12 340.4	-	22 325.2	11 162.6	11 162.6	12 340.4	110.6	110.6
分摊会费：第 23 款	1 104.4	1 104.4	-	1 911.4	956.5	956.5	1 104.4	115.5	115.5
分摊会费：第 35 款	1 081.3	1 081.3	-	4 019.2	2 700.8	2 700.8	1 081.3	40.0	40.0
经常预算	14 526.1	14 526.1	-	28 255.8	14 819.9	14 819.9	14 526.1	98.0	98.0
基金会未指定用途资金	5 089.6	5 192.6	(103.0)	26 060.7	13 030.4	6 991.3	5 192.6	39.8	74.3
方案支助费用	9 746.2	12 681.1	(2 934.9)	26 442.4	13 221.2	14 218.7	12 681.1	95.9	89.2
小计：核心资金	29 361.9	32 399.8	(3 037.9)	80 758.9	41 071.5	36 029.9	32 399.8	78.9	89.9
基金会指定用途资金	29 391.7	36 290.6	(6 898.9)	131 470.7	65 735.4	48 536.0	36 290.6	55.2	74.8
技术合作	125 478.6	92 801.3	32 677.3	296 400.0	148 200.0	150 791.3	92 801.3	62.6	61.5
小计：指定用途资金	154 870.3	129 091.9	25 778.4	427 870.7	213 935.4	199 327.3	129 091.9	60.3	64.8
共计	184 232.2	161 491.7	22 740.5	508 629.6	255 006.9	235 357.2	161 491.7	63.3	68.6

附件三

基金会普通用途（未指定用途）捐款情况

（美元）

国家	2015年12月31日	2016年12月31日	2017年12月31日	2018年12月31日	2019年12月31日
阿尔及利亚	-	10 000	-	-	-
阿根廷	5 000	10 000	-	-	-
巴巴多斯	6 074	-	14 815	14 815	14 700
博茨瓦纳	-	-	-	50 000	-
布基纳法索	34 430	-	-	-	16 886
智利	5 000	5 000	5 000	5 000	5 000
中国	350 000	350 000	350 000	350 000	350 000
科特迪瓦	-	-	25 000	-	-
捷克	-	-	6 892	6 547	6 463
厄立特里亚	-	50 000	-	-	-
芬兰	517 188	-	-	-	-
法国	-	105 860	-	-	225 220
海地	-	-	9 910	10 000	-
印度	60 246	247 227	100 000	100 000	150 000
伊拉克	-	-	-	-	50 000
以色列	10 000	10 000	10 000	-	-
日本	35 586	-	117 136	-	34 950
肯尼亚	-	-	68 306	206 678	-
基里巴斯	-	-	-	25 000	-
马拉维	-	-	-	-	10 000
马来西亚	-	-	-	1 200 000	-
缅甸	-	-	10 000	-	-
纳米比亚	-	-	150 000	-	-
挪威	638 488	598 982	593 014	632 631	2 356 129
巴基斯坦	5 994	6 000	-	6 000	6 000
菲律宾	-	15 000	15 000	25 000	2 500
大韩民国	90 416	83 783	87 596	89 204	80 378
塞内加尔	-	-	-	-	9 988
塞拉利昂	-	-	10 000	-	-
新加坡	-	-	-	-	50 000
斯洛伐克	-	15 609	-	-	-
南非	120 000	-	283 560	150 000	160 000
南苏丹	-	-	-	-	40 000
西班牙	-	-	-	-	977 000
斯里兰卡	25 000	25 000	25 000	25 000	23 000
突尼斯	602	-	-	-	-

HSP/EB.2020/2

坦桑尼亚联合共和国	-	-	-	9 886	-
美利坚合众国	600 000	766 838	692 000	672 974	545 000
赞比亚	-	-	24 970	7 820	-
津巴布韦	-	30 225	-	-	-
共计	2 504 024	2 329 523	2 598 199	3 586 554	5 113 213

附件四

中央和地方政府提供的基金会指定用途和技术合作捐款的情况

(美元)

国家	资金来源	2018年12月31日			2019年12月31日		
		基金会	技术合作	共计	基金会	技术合作	共计
阿富汗	政府	-	-	-	-	-	-
	阿富汗市政总局	-	-	-	-	-	-
安哥拉	政府	-	52 047	52 047	-	-	-
澳大利亚	政府	-	126 322	126 322	-	50 744	50 744
巴林	政府	-	-	-	4 256 700	-	4 256 700
	城市规划和开发局	-	-	-	46 866	-	46 866
巴西	政府	-	-	-	-	-	-
	阿拉戈斯州政府	-	-	-	-	-	-
	里约热内卢市政厅	-	-	-	-	729 285	729 285
	达西·里贝罗市立信息研究所	-	-	-	-	912 252	912 252
喀麦隆	政府	-	36 757	36 757	95 379	-	95 379
加拿大	政府	-	-	-	5 000	-	5 000
佛得角	政府	-	35 000	35 000	225 000	-	225 000
乍得	政府	-	-	-	-	-	-
中国	政府	-	-	-	-	-	-
	中国城市和小城镇改革发展中心	-	416 536	416 536	-	195 955	195 955
	广州市人民政府	300 000	-	300 000	-	-	-
	徐州市规划局	-	250 000	250 000	-	-	-
	南京市规划和自然资源局	-	-	-	-	157 021	157 021
	徐州市住房和城乡建设局	-	-	-	-	120 000	120 000
	成都市人民政府	176 054	-	176 054	-	150 000	150 000
	成都高新技术产业开发区政务服务和网络理政办公室	-	-	-	-	600 000	600 000
哥伦比亚	布卡拉曼加都市区	-	-	-	-	-	-
	卡克塔省弗洛伦西亚市政府	-	67 866	67 866	-	-	-
	国家培训局	-	-	-	-	-	-

国家	资金来源	2018年12月31日			2019年12月31日		
		基金会	技术合作	共计	基金会	技术合作	共计
	桑坦德省布卡拉曼加市政府	-	-	-	-	-	-
	卡利市政府	-	224 845	224 845	-	82 837	82 837
	首都地区住区局	-	301 508	301 508	-	-	-
	哥伦比亚都会地区协会	-	60 000	60 000	-	-	-
	住房、城市和领土部	-	51 921	51 921	-	-	-
丹麦	政府	-	1 529 988	1 529 988	-	-	-
厄瓜多尔	昆卡市权力下放自治政府	-	330 523	330 523	-	-	-
埃及	政府	1 500 000	-	1 500 000	-	1 963 500	1 963 500
	埃及非正规住区开发基金	-	-	-	-	33 165	33 165
埃塞俄比亚	政府	-	750 000	750 000	-	-	-
欧洲联盟	政府	7 217 307	19 814 397	27 031 704	4 450 159	13 506 329	17 956 488
芬兰	政府	-	-	-	5 556	-	5 556
法国	政府	-	-	-	41 400	-	41 400
	法国专业技能国际合作署	-	354 321	354 321	-	-	-
德国	政府	473 264	-	473 264	248 246	-	248 246
	德国国际合作局 (GIZ)	208 091	-	208 091	24 447	50 343	74 790
	德国联邦环境、自然保护与核安全部	-	-	-	-	-	-
	德国联邦经济合作与发展部	4 757 199	-	4 757 199	222 222	-	222 222
印度	政府	-	933 455	933 455	-	-	-
印度尼西亚	政府	-	-	-	-	-	-
意大利	政府	473 439	-	473 439	350 452	-	350 452
	意大利发展合作署	-	-	-	-	-	-
日本	政府	2 274 843	20 110 237	22 385 080	859 703	22 408 482	23 268 185
约旦	政府	64 099	-	64 099	64 099	-	64 099
肯尼亚	政府	-	236 320	236 320	484 449	-	484 449
	基苏木县政府	99 651	-	99 651	-	-	-
	梅鲁县政府	100 000	-	100 000	-	-	-
	马萨比特县政府	-	-	-	-	195 465	195 465
	曼德拉县政府	-	-	-	-	-	-
科索沃	马穆沙市	-	12 943	12 943	-	-	-

国家	资金来源	2018年12月31日			2019年12月31日		
		基金会	技术合作	共计	基金会	技术合作	共计
	武契特恩市	-	94 969	94 969	-	-	-
	奥拉霍瓦茨市	-	-	-	-	82 738	82 738
科威特	政府	1 655 629	-	1 655 629	100 000	-	100 000
马来西亚	政府	-	-	-	10 000	-	10 000
	檳城州政府	-	-	-	250 000	-	250 000
墨西哥	政府	-	-	-	130 000	-	130 000
	墨西哥劳动者全国住房基金委员会	-	-	-	-	-	-
	锡纳罗阿州政府	-	-	-	-	-	-
	墨西哥塔毛利帕斯州雷诺萨市政府	-	250 000	250 000	-	-	-
	墨西哥旅游推广基金	-	-	-	-	6 882 606	6 882 606
	瓜达拉哈拉市政厅	-	-	-	69 608	-	69 608
	金塔纳罗奥州战略项目局	-	-	-	-	1 200 000	1 200 000
	科阿韦拉州政府	-	-	-	-	150 000	150 000
蒙古	新莱昂州圣尼古拉斯市政府	-	-	-	-	500 000	500 000
	乌兰巴托市政府	-	49 667	49 667	-	-	-
摩洛哥	政府	-	-	-	300 000	-	300 000
莫桑比克	政府	-	-	-	-	271 320	271 320
荷兰	荷兰基础设施和水管理部水务特使	92 506	-	92 506	-	-	-
	荷兰企业管理局	-	-	-	189 934	-	189 934
	对外贸易和发展合作部	580 000	10 227 272	10 807 272	-	-	-
尼日尔	政府	-	-	-	-	-	-
尼日利亚	政府	-	-	-	500	-	500
	尼日尔州政府	1 278 000	-	1 278 000	-	-	-
	科吉州政府	-	-	-	-	-	-
挪威	政府	1 587 259	893 176	2 480 435	3 237 057	-	3 237 057
波兰	政府	-	1 315 000	1 315 000	200 000	-	200 000
大韩民国	政府	-	-	-	-	-	-
	土地、基础设施和运输部	537 857	-	537 857	126 404	-	126 404
	韩国环境产业技术研究院	-	85 000	85 000	-	-	-
	土地与住房研究所	-	-	-	-	21 403	21 403

国家	资金来源	2018年12月31日			2019年12月31日		
		基金会	技术合作	共计	基金会	技术合作	共计
俄罗斯联邦	叶卡捷琳堡市	-	-	-	300 000	-	300 000
卢旺达	政府	-	285 114	285 114	-	-	-
	卢旺达供水和环卫公司	-	-	-	-	-	-
沙特阿拉伯	政府	-	-	-	-	-	-
塞内加尔	政府	-	66 667	66 667	-	-	-
斯洛伐克	政府	57 815	-	57 815	2 330	-	2 330
	政府	496 018	-	496 018	-	-	-
	巴塞罗那市议会	-	-	-	-	-	-
	马德里市议会	284 414	-	284 414	277 778	-	277 778
	发展部	-	81 301	81 301	-	123 457	123 457
	埃斯特雷马杜拉自治区政府	-	-	-	91 013	-	91 013
	安达卢西亚国际发展合作署	-	-	-	390 190	-	390 190
加泰罗尼亚发展合作署	-	-	-	229 621	-	229 621	
斯里兰卡	交通运输和民航部	-	629 647	629 647	-	-	-
瑞典	政府	2 213 220	2 202 804	4 416 024	-	1 028 383	1 028 383
瑞士	政府	1 691 024	8 398 063	10 089 088	-	122 928	122 928
	经济事务国务秘书	-	8 100 000	8 100 000	-	-	-
突尼斯	政府	-	-	-	550 000	-	550 000
土耳其	伊斯坦布尔都会市政府	250 000	-	250 000	-	-	-
乌干达	政府	-	-	-	-	-	-
阿拉伯联合酋长国	阿布扎比城市规划和市政部	5 000 000	-	5 000 000	-	-	-
	迪拜市政府	-	-	-	-	-	-
大不列颠及北爱尔兰联合王国	政府	-	1 915 758	1 915 758	-	-	-
	英国文化协会	-	2 470 036	2 470 036	-	-	-
	繁荣基金全球未来城市方案	3 956 175	-	3 956 175	8 520 158	-	8 520 158
美国	政府	-	9 697 483	9 697 483	-	-	-
小计 1: (附件四)		37 323 865	92 456 942	129 780 807	26 354 270	51 538 214	77 892 483
小计 2: 其他捐助方 (详情见附件五)		10 836 706	24 321 150	35 157 856	3 145 520	74 233 341	77 378 862
总计		48 160 571	116 778 091	164 938 663	29 499 790	125 771 555	155 271 345

附件五

其他捐助方提供的基金会指定用途和技术合作捐款的情况

(美元)

资金来源	2017年12月31日			2018年12月31日			2019年12月31日		
	基金会	技术合作	共计	基金会	技术合作	共计	基金会	技术合作	共计
Accept International	-	-	-	60 000	-	60 000	-	-	-
香港意学教育科技有限公司	20 000	-	20 000	-	-	-	-	-	-
适应基金董事会	-	80 000	80 000	100 000	13 147 107	13 247 107	-	19 577 423	19 577 423
阿德菲研究有限责任公司	-	371 737	371 737	-	-	-	-	-	-
凯谛思公司	-	-	-	79 100	-	79 100	-	-	-
亚洲开发银行	-	200 088	200 088	-	69 648	69 648	-	-	-
AT-Verband	-	-	-	-	-	-	-	21 534	21 534
大西洋工业公司埃及分公司	-	-	-	-	404 000	404 000	-	-	-
科威特阿尔阿赫利银行	-	-	-	-	-	-	-	16 510	16 510
中美经济一体化银行	-	441 000	441 000	-	-	-	-	-	-
逐个街区改善基金会	300 000	-	300 000	-	-	-	-	-	-
长沙开福棚户区改造投资有限公司	-	-	-	-	-	-	-	69 829	69 829
亚特兰大可口可乐	-	-	-	-	-	-	127 645	-	127 645
Cyberview Sdn Bhd	-	-	-	-	-	-	26 600	-	26 600
多贝玛亚缆车有限责任公司	-	-	-	-	-	-	156 174	-	156 174
欧洲气候基金会	200 000	-	200 000	199 986	-	199 986	198 000	-	198 000
葡萄牙电力公司能源普及方案	-	-	-	-	-	-	-	83 612	83 612
福特基金会	-	200 000	200 000	-	-	-	-	-	-
福冈人居研究所	-	-	-	-	25 000	25 000	-	-	-
福冈国际交流基金会	-	3 250 000	3 250 000	-	460 000	460 000	-	-	-
绿色气候基金	-	-	-	-	-	-	183 499	-	183 499

资金来源	2017年12月31日			2018年12月31日			2019年12月31日		
	基金会	技术合作	共计	基金会	技术合作	共计	基金会	技术合作	共计
全球应对用水问题促进会	-	-	-	-	170 000	170 000	-	-	-
全球环境和技术基金会	-	-	-	-	-	-	-	668 072	668 072
芬兰海门理工大学	133 179	-	133 179	-	-	-	-	-	-
Hanhyo Life	-	-	-	-	-	-	-	-	-
Here Be Dragons 投资集团	-	5 141 694	5 141 694	-	-	-	-	-	-
华为技术有限公司	-	-	-	130 000	-	130 000	-	-	-
国际复兴开发银行/世界银行	-	-	-	-	500 000	500 000	-	-	-
国际农业发展基金	220 000	-	220 000	-	-	-	-	-	-
iMMAP France	-	-	-	-	-	-	-	439 560	439 560
国际移民政策发展中心	-	-	-	1 619 015	-	1 619 015	-	-	-
国际移民组织	-	(228 922)	(228 922)	-	-	-	-	2 547 615	2 547 615
国际地产业联合会	20 000	-	20 000	-	-	-	-	-	-
伊斯兰开发银行	-	-	-	-	-	-	-	20 000	20 000
美洲开发银行	-	-	-	-	-	-	125 000	-	125 000
JACOBS	-	-	-	-	26 823	26 823	-	-	-
德国复兴信贷银行	11 232	11 848 341	11 859 573	-	-	-	-	-	-
阿拉伯国家联盟	-	-	-	-	-	-	2 800	-	2 800
微软公司	-	-	-	-	-	-	249 500	-	249 500
挪威难民理事会	-	-	-	-	-	-	-	-	-
石油输出国组织国际发展基金	-	-	-	1 000 000	-	1 000 000	-	-	-
牛津布鲁克斯大学	20 000	-	20 000	-	-	-	-	-	-
国际培幼会	6 500	-	6 500	-	308 079	308 079	-	-	-
洛克菲勒慈善顾问公司	-	5 718	5 718	-	-	-	-	-	-
洛克菲勒基金会	-	-	-	-	-	-	100 000	-	100 000
深圳市建筑科学研究院股份有限公司	-	-	-	-	105 946	105 946	-	-	-

资金来源	2017年12月31日			2018年12月31日			2019年12月31日		
	基金会	技术合作	共计	基金会	技术合作	共计	基金会	技术合作	共计
智慧非洲秘书处	-	-	-	-	50 500	50 500	-	-	-
瑞典能源局	325 745	-	325 745	-	-	-	-	-	-
法国伊斯兰救济组织	-	-	-	42 000	-	42 000	-	-	-
深圳市对外文化交流协会	-	-	-	296 000	-	296 000	72 706	-	72 706
斯德哥尔摩国际水研究所	-	-	-	398 332	-	398 332	-	-	-
瑞典孵化器和科技园	-	-	-	21 053	-	21 053	-	-	-
SKL International	-	-	-	-	-	-	-	6 000	6 000
地中海联盟秘书处	23 104	-	23 104	-	-	-	-	-	-
能源和资源研究所	-	-	-	-	-	-	-	36 544	36 544
同济大学	-	-	-	200 000	-	200 000	70 000	-	70 000
联合国政治事务部	56 069	150 000	206 069	-	-	-	-	-	-
联合国资本发展基金	-	-	-	100 000	-	100 000	-	-	-
联合国发展援助计划	-	-	-	-	-	-	440 997	-	440 997
联合国开发计划署（包括联合国一体化基金）	3 000 000	9 352 712	12 352 712	2 145 841	6 335 477	8 481 318	492 777	43 765 962	44 258 739
联合国环境规划署	-	-	-	-	-	-	180 000	398 941	578 941
联合国人口基金	(167 845)	116 334	(51 511)	-	-	-	-	262 540	262 540
联合国难民事务高级专员公署	-	-	-	210 755	-	210 755	221 332	-	221 332
联合国儿童基金会	-	2 929 961	2 929 961	-	177 480	177 480	81 550	919 762	1 001 312
联合国工业发展组织	-	-	-	-	-	-	-	1 588 210	1 588 210
联合国普通信托基金	-	674 999	674 999	-	55 000	55 000	-	-	-
联合国项目事务署	244 356	(489 850)	(245 494)	884 756	-	884 756	347 773	615 155	962 928
联合国人的安全信托基金	-	1 573 975	1 573 975	-	90 000	90 000	-	233 597	233 597
非洲联盟—联合国达尔富尔混合行动	-	-	-	-	-	-	-	1 229 474	1 229 474
联合国人道主义事务协调厅	-	2 527 237	2 527 237	-	1 040 778	1 040 778	-	433 001	433 001
中东进程特别协调员办事处	-	-	-	60 000	-	60 000	-	-	-

资金来源	2017年12月31日			2018年12月31日			2019年12月31日		
	基金会	技术合作	共计	基金会	技术合作	共计	基金会	技术合作	共计
联合国促进性别平等和增强妇女权能署	-	483 700	483 700	2 827 086	-	2 827 086	-	-	-
联合国教育、科学及文化组织	-	-	-	342 240	-	342 240	-	-	-
杜伦大学国际疆界研究室	-	-	-	-	32 852	32 852	19 168	-	19 168
华威大学	-	-	-	28 344	-	28 344	-	-	-
刚果基督教双语大学	-	-	-	-	-	-	50 000	-	50 000
威立雅环境集团	39 550	-	39 550	-	-	-	-	-	-
万向集团	-	-	-	-	-	-	-	900 000	900 000
世界粮食计划署	-	-	-	-	297 460	297 460	-	-	-
世界卫生组织	-	-	-	92 198	-	92 198	-	-	-
武汉市土地利用和空间规划研究中心	-	750 000	750 000	-	750 000	750 000	-	400 000	400 000
中国武汉市规划研究院	-	-	-	-	275 000	275 000	-	-	-
共计	4 451 891	40 296 227	44 748 118	10 836 706	24 321 150	35 157 856	3 145 520	74 233 341	77 378 862

附件六

基金会未指定用途认捐和捐款情况（联合国系统会计准则/现金制）

（美元）

国家	区域	2008	2009	2010	2011	2012	2013
阿富汗	亚太	-	-	-	500	1 000	1 000
阿尔及利亚	非洲	10 000	10 000	10 000	-	-	-
安哥拉	非洲	-	-	2 550	-	-	2 600
阿根廷	拉丁美洲及加勒比	-	2 336	-	3 000	3 000	5 000
奥地利	东欧	98 000	-	-	-	-	-
巴林	亚太	250 000	-	-	-	-	-
孟加拉国	亚太	7 500	-	-	-	-	-
巴巴多斯	拉丁美洲及加勒比	3 000	3 000	3 000	3 000	3 000	-
布基纳法索	非洲	-	-	18 931	12 238	-	-
喀麦隆	非洲	-	2 257	-	-	-	-
加拿大	西欧和其他国家	73 972	63 078	73 529	75 294	150 233	-
乍得	非洲	-	-	-	-	-	-
智利	拉丁美洲及加勒比	5 000	5 000	5 000	5 000	5 000	5 000
中国	亚太	-	-	-	-	29 980	100 000
哥伦比亚	拉丁美洲及加勒比	12 000	12 000	12 000	-	-	11 500
塞浦路斯	亚太	3 600	-	-	-	-	-
捷克	东欧	121 936	-	-	-	-	7 482
芬兰	西欧和其他国家	735 691	701 240	616 076	629 847	609 214	603 292
法国	西欧和其他国家	295 680	-	-	-	-	-
加纳	非洲	-	-	-	14 147	-	5 444
希腊	西欧和其他国家	30 000	30 000	30 000	-	-	-
印度	亚太	80 000	80 000	80 000	80 000	100 000	-
以色列	西欧和其他国家	10 000	10 000	10 000	10 000	10 000	10 000
牙买加	拉丁美洲及加勒比	4 985	-	-	-	-	-
日本	亚太	148 364	148 364	106 970	96 372	86 735	86 755
肯尼亚	非洲	60 000	60 000	60 000	60 000	70 003	63 798
马达加斯加	非洲	-	-	-	-	-	850
莫桑比克	非洲	-	-	-	-	-	10 000
纳米比亚	非洲	-	-	-	-	-	1 000
荷兰	西欧和其他国家	1 443 570	1 595 550	-	-	-	-
挪威	西欧和其他国家	8 383 219	6 066 226	5 072 727	5 980 479	5 383 052	4 380 936
巴基斯坦	亚太	5 974	5 985	6 007	6 003	5 980	11 948
巴拿马	拉丁美洲及加勒比	-	-	1 000	-	1 000	-
菲律宾	亚太	827	-	-	-	-	-
葡萄牙	西欧和其他国家	101 801	-	-	-	-	-
大韩民国	亚太	28 535	86 161	89 522	89 924	88 117	94 169

国家	区域	2008	2009	2010	2011	2012	2013
俄罗斯联邦	东欧	10 000	10 000	10 000	10 000	10 000	10 000
卢旺达	非洲	5 000	5 000	5 000	5 000	5 000	–
塞尔维亚	东欧	–	8 400	–	–	–	–
斯洛文尼亚	东欧	7 500	–	–	–	–	–
南非	非洲	45 250	45 250	45 250	50 950	86 750	–
西班牙	西欧和其他国家	2 582 000	2 867 400	3 958 500	5 200 000	–	–
斯里兰卡	亚太	15 000	–	30 000	15 000	15 000	25 000
瑞典	西欧和其他国家	2 686 845	4 621 952	2 777 905	3 041 584	2 385 957	2 300 280
特立尼达和多巴哥	拉丁美洲及加勒比	–	–	–	–	–	–
突尼斯	非洲	807	741	741	658	714	633
乌干达	非洲	–	3 011	–	–	–	–
联合王国	西欧和其他国家	1 436 782	1 600 000	1 580 000	–	–	–
坦桑尼亚联合共和国	非洲	4 666	9 097	–	5 928	–	9 382
美国	西欧和其他国家	991 900	2 000 000	2 050 000	2 000 000	1 900 000	700 000
委内瑞拉玻利瓦尔共和国	拉丁美洲及加勒比	20 000	–	–	–	–	–
赞比亚	非洲	20 000	–	–	–	–	–
津巴布韦	非洲	–	–	–	10 000	–	–
共计		19 739 404	20 063 048	16 654 707	17 404 924	10 949 737	8 446 069

附件七

中央和地方政府提供的基金会专用（指定用途）和技术合作捐款的情况

（美元）

国家	资金来源	2015年12月31日			2016年12月31日			2017年12月31日		
		基金会	技术合作	共计	基金会	技术合作	共计	基金会	技术合作	共计
阿富汗	政府	-	-	-	-	-	-	-	(1 657 285)	(1 657 285)
	阿富汗市政总局	-	-	-	-	-	-	-	3 566 620	3 566 620
阿根廷	内政、公共工程和住房部	-	-	-	-	595 000	595 000	-	-	-
澳大利亚	政府	-	354 359	354 359	-	342 727	342 727	-	475 000	475 000
比利时	政府	-	-	-	-	-	-	1 073 832	-	1 073 832
巴西	政府	-	14 258	14 258	-	-	-	-	-	-
	城市部	-	-	-	-	86 208	86 208	-	-	-
	帕拉经济发展集团	-	-	-	-	300 000	300 000	-	-	-
	阿拉戈斯州政府	-	-	-	-	-	-	-	1 159 368	1 159 368
	里约热内卢市政厅	-	249 370	249 370	64 673	369 165	433 838	-	-	-
喀麦隆	政府	50 000	-	50 000	598 086	404 901	1 002 987	-	-	-
佛得角	政府	-	-	-	-	-	-	250 000	50 000	300 000
中国	政府	625 000	-	625 000	500 000	-	500 000	1 127 815	-	1 127 815
	黄山市	-	-	-	150 000	-	150 000	-	-	-
	中国城市和小城镇改革发展中心	-	-	-	-	-	-	-	101 597	101 597
	中国成都市人民政府	-	-	-	-	-	-	332 220	-	332 220
哥伦比亚	波哥大首都区市长办公室	-	120 950	120 950	-	-	-	-	-	-
	首都地区经济发展局	-	208 000	208 000	-	-	-	-	-	-
	首都地区规划局(-波哥大)	-	250 489	250 489	-	-	-	-	-	-
	首都地区教育局(波哥大)	-	77 610	77 610	-	-	-	-	-	-
	波哥大首都地区管理局	-	377 007	377 007	-	-	-	-	-	-
	布卡拉曼加都市区	-	190 000	190 000	-	320 000	320 000	-	326 611	326 611

国家	资金来源	2015年12月31日			2016年12月31日			2017年12月31日		
		基金会	技术合作	共计	基金会	技术合作	共计	基金会	技术合作	共计
	哥伦比亚供水、排污和环卫公司	-	247 866	247 866	-	-	-	-	-	-
	圣地亚哥-德卡利市政府	-	116 414	116 414	-	-	-	-	-	-
	首都地区少年儿童保护局	-	34 904	34 904	-	-	-	-	-	-
	卡克塔省弗洛伦西亚市政府	-	-	-	-	129 702	129 702	-	-	-
	商会	-	-	-	-	64 802	64 802	-	-	-
	内瓦市政府	-	-	-	-	110 795	110 795	-	-	-
	圣玛尔塔市政府	-	-	-	-	97 784	97 784	-	-	-
	国家培训局	-	-	-	-	-	-	224 926	-	224 926
	桑坦德省布卡拉曼加市政府	-	-	-	-	-	-	-	283 389	283 389
	环境与发展部	-	188 616	188 616	-	188 647	188 647	-	-	-
捷克	政府	-	-	-	1 000 000	-	1 000 000	-	-	-
丹麦	政府	-	-	-	-	-	-	-	11 942 675	11 942 675
吉布提	政府	120 000	-	120 000	-	-	-	-	-	-
厄瓜多尔	政府	-	-	-	6 050 218	-	6 050 218	-	-	-
	昆卡市权力下放自治政府	200 000	212 440	412 440	-	-	-	-	-	-
埃及	政府	-	-	-	-	1 000 000	1 000 000	500 000	-	500 000
	埃及非正规住区开发基金	-	-	-	-	-	-	-	901 261	901 261
	新城市社区管理局	-	-	-	-	800 000	800 000	-	-	-
埃塞俄比亚	巴赫达尔市政府	-	-	-	-	490 060	490 060	-	-	-
	城市发展和建设部	-	-	-	-	276 100	276 100	-	-	-
欧洲联盟	政府	3 467 809	12 328 599	15 796 409	1 297 156	14 122 714	15 419 870	4 678 850	16 042 794	20 721 644
芬兰	政府	-	-	-	33 296	-	33 296	-	-	-
法国	政府	550 058	-	550 058	-	-	-	71 550	-	71 550
	法国专业技能国际合作署	-	-	-	-	-	-	-	-	-
德国	政府	737 572	-	737 572	552 168	-	552 168	4 629 390	-	4 629 390
	德国国际合作局	-	-	-	-	-	-	-	(16 764)	(16 764)
	德国联邦环境、自然保护与核安全部	-	-	-	-	-	-	-	2 119 279	2 119 279

国家	资金来源	2015年12月31日			2016年12月31日			2017年12月31日		
		基金会	技术合作	共计	基金会	技术合作	共计	基金会	技术合作	共计
加纳	政府	500 000	-	500 000	-	-	-	-	-	-
印度	政府	-	-	-	-	81 561	81 561	-	(31 561)	(31 561)
印度尼西亚	政府	306 614	-	306 614	316 953	-	316 953	302 000	-	302 000
伊朗伊斯兰共和国	政府	-	500 000	500 000	-	2 000 000	2 000 000	-	-	-
意大利	政府	-	707 533	707 533	-	2 748 597	2 748 597	164 567	(41 133)	123 434
	意大利发展合作署	-	-	-	-	-	-	335 946	-	335 946
日本	政府	1 326 359	45 711 196	47 037 555	1 265 380	15 000 000	16 265 380	955 389	14 296 452	15 251 841
	日本国际协力机构	5 261 841	-	5 261 841	-	5 589 833	5 589 833	-	-	-
约旦	政府	-	-	-	-	139 876	139 876	64 099	-	64 099
肯尼亚	政府	400 000	-	400 000	-	600 000	600 000	-	-	-
	曼德拉县政府	-	-	-	240 000	-	240 000	-	-	-
利比亚	政府	-	3 976 000	3 976 000	-	-	-	-	-	-
马来西亚	政府	-	-	-	-	-	-	4 000 000	-	4 000 000
墨西哥	政府	500 000	-	500 000	500 000	-	500 000	-	-	-
	城市发展与可持续性研究股份有限公司	-	260 705	260 705	-	-	-	-	-	-
	伊达尔戈州政府	-	262 812	262 812	-	-	-	-	-	-
	墨西哥劳动者全国住房基金委员会	800 000	-	800 000	160 000	-	160 000	-	2 824 000	2 824 000
	萨波潘市政府	-	-	-	-	600 000	600 000	-	-	-
	参议院	-	-	-	-	19 157	19 157	-	-	-
	墨西哥克雷塔罗市政府	-	-	-	-	500 000	500 000	-	-	-
	梅里达市政府	-	-	-	-	120 000	120 000	-	-	-
	锡纳罗阿州政府	-	-	-	-	-	-	-	990 000	990 000
	农业、土地及城市发展部	-	1 000 000	1 000 000	-	-	-	-	-	-
蒙古	乌兰巴托市政府	-	699 396	699 396	-	-	-	-	-	-
莫桑比克	政府	-	-	-	-	-	-	-	998 398	998 398
	城市发展方案	-	-	-	-	120 681	120 681	-	-	-

国家	资金来源	2015年12月31日			2016年12月31日			2017年12月31日		
		基金会	技术合作	共计	基金会	技术合作	共计	基金会	技术合作	共计
荷兰	政府	-	6 756 756	6 756 756	-	-	-	-	-	-
尼日尔	政府	-	-	-	-	-	-	770 000	-	770 000
尼日利亚	政府	-	-	-	250 000	-	250 000	-	-	-
挪威	政府	4 650 760	235 405	4 886 165	2 931 520	3 288 628	6 220 148	2 598 902	1 846 334	4 445 235
巴基斯坦	巴基斯坦气候变化部	-	-	-	-	-	-	-	24 948	24 948
大韩民国	政府	-	-	-	178 603	2 000 000	2 178 603	1 776 366	-	1 776 366
	土地、基础设施和运输部	-	-	-	-	-	-	2 673 368	-	2 673 368
俄罗斯联邦	政府	-	-	-	2 000 000	-	2 000 000	-	-	-
	雅库茨克市政府	-	-	-	-	-	-	199 093	-	199 093
卢旺达	政府	-	199 763	199 763	-	-	-	-	-	-
	卢旺达供水和环卫公司	-	-	-	-	-	-	80 562	-	80 562
塞内加尔	政府	-	-	-	-	-	-	-	138 870	138 870
斯洛伐克	政府	16 393	-	16 393	-	-	-	-	-	-
南非	政府	-	-	-	500 000	-	500 000	-	-	-
	约翰内斯堡市议会	126 800	-	126 800	-	-	-	-	-	-
西班牙	政府	505 051	120 879	625 930	501 672	-	501 672	320 171	-	320 171
	巴塞罗那市议会	768 376	-	768 376	258 138	-	258 138	296 209	-	296 209
	马德里市议会	-	-	-	554 939	-	554 939	-	-	-
	发展部	-	-	-	-	122 631	122 631	-	-	-
	安达卢西亚国际发展合作署	327 869	-	327 869	-	990 256	990 256	473 934	-	473 934
	加泰罗尼亚发展合作署	-	-	-	-	-	-	52 301	-	52 301
斯里兰卡	交通运输和民航部	-	-	-	-	-	-	-	156 389	156 389
瑞典	政府	-	784 403	784 403	16 414 830	1 671 771	18 086 600	-	11 714 074	11 714 074
	政府	1 596 277	8 905 905	10 502 182	-	50 917	50 917	171 200	-	171 200
瑞士	苏黎世市政府	-	-	-	-	-	-	-	335 366	335 366
	国家经济事务秘书处	-	-	-	-	150 000	150 000	-	-	-
乌干达	政府	-	-	-	-	-	-	62 190	-	62 190

国家	资金来源	2015年12月31日			2016年12月31日			2017年12月31日		
		基金会	技术合作	共计	基金会	技术合作	共计	基金会	技术合作	共计
阿拉伯联合酋长国	迪拜市政府	-	-	-	-	-	-	89 000	-	89 000
联合王国	政府	769 231	586 816	1 356 047	-	8 322 500	8 322 500	-	-	-
美国	政府	-	4 766 828	4 766 828	-	53 754 187	53 754 187	-	2 644 493	2 644 493
赞比亚	政府	-	-	-	-	301 400	301 400	-	-	-
共计		23 606 010	90 445 279	114 051 289	36 317 633	117 870 598	154 188 231	28 273 877	71 211 118	99 484 995

附件八

2013-2018年人居署前十大捐助方

2013-2018年人居署前十大捐助方

>> 截至2018年12月31日 <<

核心捐款（经常预算和基金会未指定用途捐款）											
2013 2 010万美元		2014 1 870万美元		2015 1 580万美元		2016 1 590万美元		2017 1 530万美元		2018 1 470万美元	
捐助方	%	捐助方	%	捐助方	%	捐助方	%	捐助方	%	捐助方	%
1 经常预算	57.3	1 经常预算	59.7	1 经常预算	84.3	1 经常预算	85.3	1 经常预算	83.5	1 经常预算	75.7
2 挪威	21.9	2 瑞典	15.6	2 挪威	3.9	2 美利坚合众国	4.8	2 美利坚合众国	4.5	2 马来西亚	8.1
3 瑞典	11.5	3 挪威	7.9	3 美利坚合众国	3.8	3 挪威	3.8	3 挪威	3.9	3 美国	4.6
4 美利坚合众国	3.5	4 德国	5.2	4 芬兰	3.3	4 中国	2.2	4 中国	2.3	4 挪威	4.3
5 芬兰	3.0	5 美利坚合众国	3.7	5 中国	2.2	5 印度	1.6	5 南非	1.8	5 中国	2.4
6 中国	0.5	6 芬兰	3.2	6 南非	0.8	6 法国	0.7	6 纳米比亚	1.0	6 肯尼亚	1.4
7 大韩民国	0.5	7 南非	1.1	7 大韩民国	0.6	7 大韩民国	0.5	7 日本	0.8	7 南非	1.0
8 日本	0.4	8 中国	0.8	8 印度	0.4	8 厄立特里亚	0.3	8 印度	0.7	8 印度	0.7
9 肯尼亚	0.3	9 印度	0.7	9 日本	0.2	9 津巴布韦	0.2	9 大韩民国	0.7	9 大韩民国	0.6
10 斯里兰卡	0.1	10 大韩民国	0.5	10 布基纳法索	0.2	10 斯里兰卡	0.2	10 肯尼亚	0.4	10 博茨瓦纳	0.3
其他	1.0	其他	1.6	其他	0.3	其他	0.4	其他	0.4	其他	0.9

指定用途捐款（包括联合国发展账户捐款）											
2013 1.708亿美元		2014 1.54亿美元		2015 1.542亿美元		2016 2.101亿美元		2017 1.442亿美元		2018 1.649亿美元	
捐助方	%	捐助方	%	捐助方	%	捐助方	%	捐助方	%	捐助方	%
1 日本	20.5	1 欧洲联盟	13.0	1 日本	33.9	1 美利坚合众国	25.6	1 欧洲联盟	14.4	1 欧洲联盟	16.4
2 欧洲联盟	15.1	2 开发署（包括一体化基金）	9.4	2 欧洲联盟	10.2	2 日本	10.4	2 日本	10.6	2 日本	13.6
3 美利坚合众国	6.9	3 日本	3.3	3 瑞士	6.8	3 开发署（包括一体化基金）	8.7	3 开发署（包括一体化基金）	8.6	3 瑞士	11.0
4 日本国际协力机构	6.4	4 沙特阿拉伯	8.5	4 开发署	6.5	4 瑞典	8.6	4 丹麦	8.3	4 适应基金董事会	8.0
5 开发署（包括一体化基金）	6.2	5 农发基金	5.5	5 索马里发展基金	5.6	5 欧洲联盟	7.5	5 德国复兴信贷银行	8.2	5 荷兰	6.6
6 挪威	5.9	6 联合国人道协调厅	5.1	6 荷兰	4.4	6 逐个街区改善基金会	5.7	6 瑞典	8.2	6 美国	5.9
7 瑞典	5.3	7 阿富汗	4.8	7 儿基会	4.1	7 项目署	4.0	7 德国	4.7	7 开发署（包括一体化基金）	5.1
8 难民署	2.9	8 瑞典	4.0	8 项目署	3.3	8 联合王国	4.0	8 Here Be Dragons投资集团	3.6	8 联合王国	5.1
9 澳大利亚	2.6	9 阿富汗	4.0	9 挪威	3.2	9 挪威	3.0	9 挪威	3.1	9 德国	3.3
10 西班牙	2.6	10 美利坚合众国	3.7	10 美利坚合众国	3.1	10 厄瓜多尔	2.9	10 大韩民国	3.1	10 阿拉伯联合酋长国	3.1
其他	25.6	其他	33.1	其他	18.9	其他	19.6	其他	27.2	其他	21.9

总捐款											
2013 1.909亿美元		2014 1.727亿美元		2015 1.7亿美元		2016 2.26亿美元		2017 1.596亿美元		2018 1.797亿美元	
捐助方	%	捐助方	%	捐助方	%	捐助方	%	捐助方	%	捐助方	%
1 日本	18.4	1 欧洲联盟	11.2	1 日本	30.8	1 美利坚合众国	24.1	1 欧洲联盟	13.0	1 欧洲联盟	15.0
2 欧洲联盟	13.5	2 开发署（包括一体化基金）	8.4	2 欧洲联盟	9.3	2 日本	9.7	2 日本	9.6	2 日本	12.5
3 挪威	7.6	3 日本	8.3	3 经常预算	7.8	3 开发署（包括一体化基金）	8.1	3 经常预算	8.0	3 瑞士	10.1
4 美利坚合众国	6.6	4 沙特阿拉伯	7.6	4 瑞士	6.2	4 瑞典	8.0	4 开发署（包括一体化基金）	7.7	4 适应基金董事会	7.4
5 经常预算	5.9	5 经常预算	6.5	5 开发署	5.9	5 欧洲联盟	7.0	5 丹麦	7.5	5 经常预算	6.2
6 瑞典	5.9	6 瑞典	6.0	6 索马里发展基金	5.1	6 经常预算	6.0	6 德国复兴信贷银行	7.4	6 荷兰	6.1
7 日本国际协力机构	5.8	7 农发基金	4.9	7 荷兰	4.0	7 逐个街区改善基金会	5.3	7 瑞典	7.4	7 美国	5.8
8 开发署（包括一体化基金）	5.5	8 联合国人道协调厅	4.5	8 儿基会	3.7	8 项目署	3.7	8 德国	4.2	8 开发署（包括一体化基金）	4.7
9 难民署	2.6	9 挪威	4.4	9 项目署	3.3	9 联合王国	3.7	9 Here Be Dragons投资集团	3.2	9 联合王国	4.6
10 澳大利亚	2.3	10 阿富汗	4.3	10 美利坚合众国	3.2	10 挪威	3.0	10 挪威	3.2	10 德国	3.0
其他	25.9	其他	33.9	其他	20.7	其他	21.4	其他	28.8	其他	24.6

* 本表未经正式编辑。