



**Исполнительный совет Программы Организации  
Объединенных Наций по населенным пунктам**

**Первая сессия в 2021 году**

В онлайн-режиме, 7-8 апреля 2021 года

Пункт 4 предварительной повестки дня\*

**Финансовые, бюджетные и административные вопросы, включая осуществление стратегии мобилизации ресурсов в соответствии со стратегическим планом и предложением о географическом и гендерном балансе**

**Финансовые, бюджетные и административные вопросы:  
промежуточная информация о финансовом положении  
Программы Организации Объединенных Наций по  
населенным пунктам по состоянию на 31 декабря 2020 года**

Доклад Директора-исполнителя

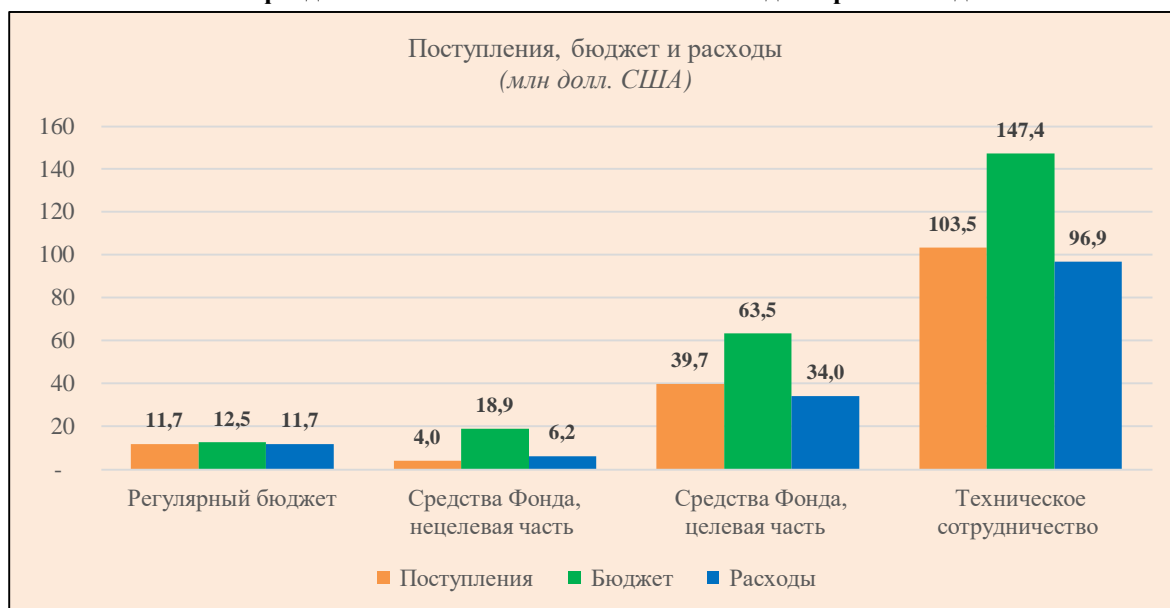
**I. Введение**

1. В настоящем докладе содержится обзор финансового положения Программы Организации Объединенных Наций по населенным пунктам (ООН-Хабитат) по состоянию на 31 декабря 2020 года и приводится характеристика деятельности основных сегментов финансирования Программы, а именно – ассигнований из регулярного бюджета Организации Объединенных Наций, выделенных на нужды ООН-Хабитат, и нецелевой части средств Фонда, средств на вспомогательное обслуживание программ, целевой части средств Фонда и средств на техническое сотрудничество, в течение года, закончившегося 31 декабря 2020 года.

2. На рис. 1 представлен обзор финансирования в 2020 году с указанием поступлений (или взносов) и расходов по всем основным сегментам финансирования ООН-Хабитат наряду с бюджетами, предусмотренными в утвержденной программе работы на 2020 год. Более подробная информация приводится в приложениях к настоящему докладу.

\* HSP/EB.2021/1.

Рисунок 1  
Основные фонды ООН-Хабитат по состоянию на 31 декабря 2020 года<sup>a</sup>

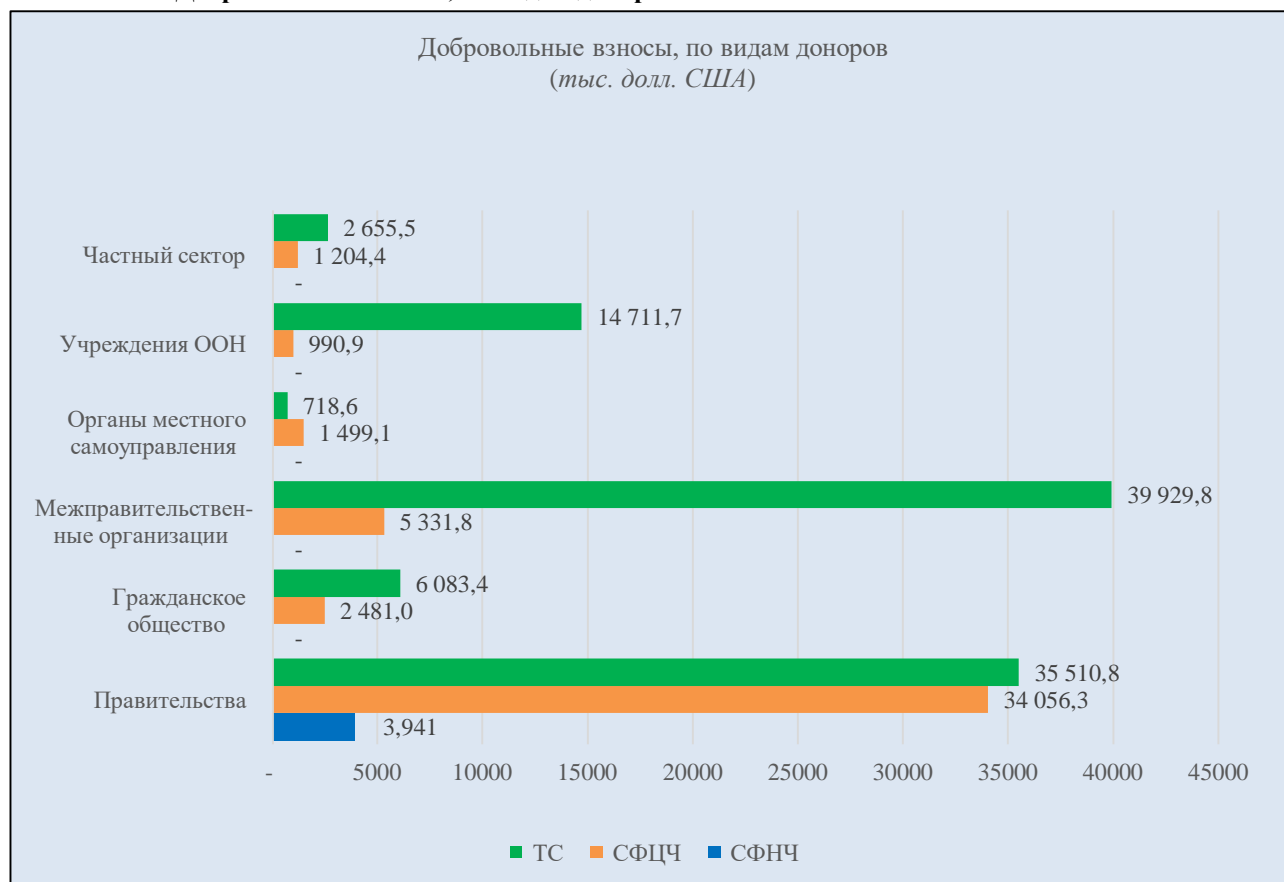


<sup>a</sup> Данные о поступлениях приводятся без учета корректировок.

3. Общая сумма поступлений для нецелевой части средств Фонда за отчетный период, включая добровольные взносы в сумме 3,9 млн долл. США, составила 4,0 млн долл. США, что меньше общей суммы расходов 6,2 млн долл. США, в результате чего образовался дефицит в сумме 2,2 млн долл. США.

4. На рис. 2 показано распределение всех добровольных взносов, полученных в течение этого периода, по категориям доноров.

Рисунок 2  
Добровольные взносы, по видам доноров

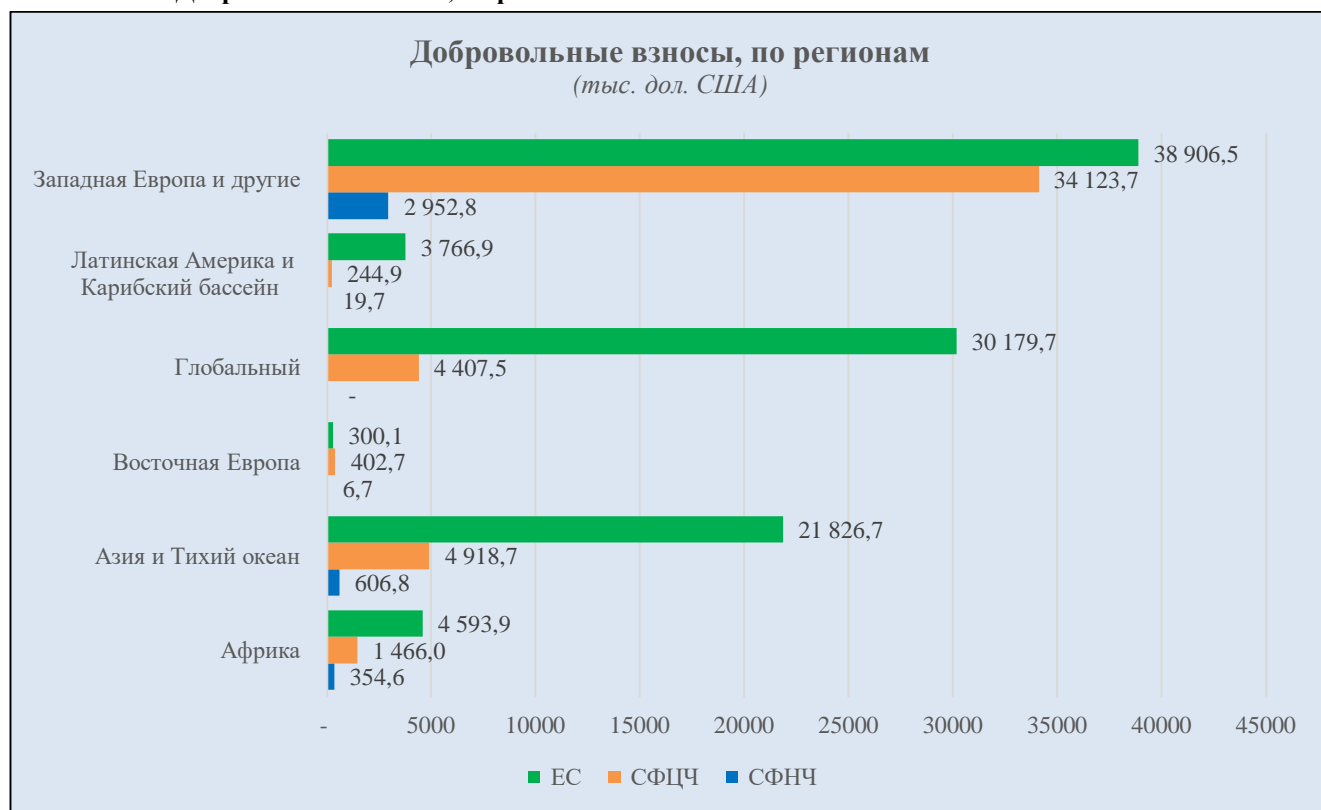


Сокращения: СФНЧ – средства Фонда, нецелевая часть; СФЦЧ – средства Фонда, целевая часть; ТС – техническое сотрудничество.

5. На рис. 3 показаны добровольные взносы, полученные в течение периода, по регионам.

Рисунок 3

**Добровольные взносы, по регионам**



Сокращения: СФЦЧ – средства Фонда, целевая часть; СФНЧ – средства Фонда, нецелевая часть; ТС – техническое сотрудничество.

## II. Эффективность использования основных средств

6. Основными средствами для ООН-Хабитат являются взносы в нецелевую часть средств и ассигнования из регулярного бюджета Организации Объединенных Наций.

### A. Нецелевая часть средств Фонда

7. В соответствии с правилом 302.6 Финансовых положений Организации Объединенных Наций для Фонда Организации Объединенных Наций для Хабитат и населенных пунктов и Финансовыми правилами Фонда Организации Объединенных Наций для Хабитат и населенных пунктов и других фондов внебюджетных ресурсов ООН-Хабитат (ST/SGB/2015/4, приложение II) нецелевые средства Фонда, иначе называемые средствами общего назначения Фонда, распределяются в соответствии с бюджетными приоритетами, утвержденными руководящим органом ООН-Хабитат; таковым до 2018 года являлся Совет управляющих ООН-Хабитат, который был упразднен и заменен на Ассамблею ООН-Хабитат Программы Организации Объединенных Наций по населенным пунктам в соответствии с резолюцией 73/239 Генеральной Ассамблеи. Своим решением 1/1 Ассамблея ООН-Хабитат учредила Исполнительный совет.

8. Традиционно основным источником поступлений в нецелевую часть средств Фонда были взносы государств-членов в эту часть. Нецелевая часть средств является основным источником финансирования для осуществления стратегического плана ООН-Хабитат в отношении предусмотренной мандатом нормативной работы, необходимого исполнительного руководства и управления и базового уровня вспомогательного обслуживания по программам.

9. Утвержденный бюджет в отчетном периоде составил 18,9 млн долл. США. Общая сумма поступлений за этот период составила 4,0 млн долл. США, включая добровольные взносы в размере 3,9 млн долл. США. Расходы за этот период составили 6,2 млн долл. США. В

структуре расходов 4,9 млн долл. США составили расходы, связанные с должностями, и 1,3 млн долл. США составили операционные расходы, что привело к возникновению чистого операционного дефицита в сумме 2,2 млн долл. США и необходимости покрытия операционных расходов на нормативную деятельность за счет краткосрочного кредита из средств на вспомогательное обслуживание по программам. На оставшийся обязательный операционный резерв в сумме 2,0 млн долл. США, как это утверждено в настоящее время, приходится 20 процентов от бюджета в сумме 10,0 млн долл. США на 2021 год, утвержденного Исполнительным советом в ноябре 2020 года с учетом потребностей в ликвидных средствах. Поступления, расходы и чистые активы (на конец периода) для нецелевой части средств Фонда в 2012-2020 годах приводятся в таблице 1.

Таблица 1

**Поступления, расходы и чистые активы (на конец периода) для нецелевой части средств Фонда**  
(В тыс. долл. США)

Описание	2012 год	2013 год	2014 год	2015 год	2016 год	2017 год	2018 год	2019 год	2020 год
Поступления, итого	10 294,5	10 294,5	7 610,0	5 307,0	4 785,0	5 373,0	3 699,0	5 239,0	3 979,0
Расходы, итого	14 549,5	14 549,5	8 134,0	11 651,0	8 851,0	9 182,0	4 519,0	5 518,0	6 220,5
Чистые активы (конец периода)	21 228,0	17 079,0	16 498,0	10 154,0	6 088,0	2 279,0	1 280,0	1 001,0	(1 240,5)

Рисунок 4

**Динамика изменения нецелевой части средств Фонда<sup>a</sup>**



<sup>a</sup> Сумма для чистых активов (на конец периода) указывается без учета ссуды за счет средств вспомогательного обслуживания программы.

10. На рис. 4 показано постоянное долгосрочное уменьшение поступлений, которое не компенсировалось уменьшением расходов.

11. В 2017 году руководство ООН-Хабитат утвердило ссуду за счет средств вспомогательного обслуживания программы в сумме 3,0 млн долл. США на нужды нецелевой части средств Фонда. ООН-Хабитат приняла обновленный план жесткой экономии на 2021 год, с тем чтобы остановить уменьшение суммы ее чистых активов; тем не менее по-прежнему может оказаться невозможным погасить ссуду в виде средств на вспомогательное обслуживание по программам, и в этом случае сумму чистых активов на счете

вспомогательного обслуживания по программам необходимо будет уменьшить соответствующим образом.

## **В. Средства регулярного бюджета**

### **1. Раздел 15**

12. Ассигнования, утвержденные Генеральной Ассамблеей, выделяются ООН-Хабитат по разделу 15 («Населенные пункты») регулярного бюджета Организации Объединенных Наций. В 2020 году окончательная сумма ассигнований составила 11,7 млн долл. США в форме разрешения на расходование средств по конкретным статьям в рамках установленных бюджетных ассигнований. На связанные с должностями расходы пришлось 94,5 процента от расходов в сумме 11,7 млн долл. США, учтенных по состоянию на 31 декабря 2020 года. Следует отметить, что Контролер Организации Объединенных Наций ввел ограничения в отношении ликвидных средств, включая приостановление набора персонала на вакантные должности, финансируемые из регулярного бюджета, в течение первых трех кварталов 2020 года.

### **2. Разделы 23 и 35**

13. ООН-Хабитат также получает ресурсы из регулярного бюджета Организации Объединенных Наций по разделу 23 («Региональная программа технического сотрудничества») и разделу 35 («Счет развития»). В 2020 году ассигнования составили 1,0 млн долл. США по разделу 23, из которых было израсходовано 914 000 долл. США, и 1,1 млн долл. США по разделу 35, из которых было израсходовано 882 800 долл. США.

## **С. Расходы на вспомогательное обслуживание по программам**

14. Утвержденный Директором-исполнителем бюджет на вспомогательное обслуживание по программам на 2020 год составил 10,6 млн долл. США. Общий объем поступлений по линии вспомогательного обслуживания по программам по состоянию на 31 декабря 2020 года составил 10,1 млн долл. США, включая поступления по линии вспомогательного обслуживания по программам, полученные непосредственно от реализации проектов на сумму 9,9 млн долл. США. Общие расходы за тот же период составили 9,8 млн долл. США, из которых 41,7 процента было использовано для финансирования должностей. На рис. 5 показаны средства на вспомогательное обслуживание по программам по состоянию на 31 декабря 2020 года.

Рисунок 5

**Средства на вспомогательное обслуживание по программам по состоянию на 31 декабря 2020 года**



\* Данные о поступлениях приводятся без учета корректировок.

15. В соответствии с административной инструкцией ST/AI/286 средства данной категории формируются за счет сбора, взимаемого в виде процентной доли от объема прямых целевых расходов. Этот сбор предназначен для возмещения дополнительных косвенных расходов, связанных со вспомогательной целевой деятельностью. Получение этих средств осуществляется для того, чтобы на дополнительные расходы на вспомогательную деятельность, финансируемую за счет взносов в целевую часть, не тратились основные средства, предназначенные для осуществления утвержденной программы работы. Поступления, расходы и чистые активы (на конец периода) для средств вспомогательного обслуживания по программам в 2012-2020 годах приводятся в таблице 2.

Таблица 2

**Поступления, расходы и чистые активы (на конец периода) для средств вспомогательного обслуживания по программам**

Описание	2012 год	2013 год	2014 год	2015 год	2016 год	2017 год	2018 год	2019 год	2020 год
Поступления, итого	7 316,0	12 477,0	11 942,0	11 341,0	11 000,0	9 975,0	11 543,0	10 400,0	10 051,4
Расходы, итого	9 433,0	14 456,0	12 241,0	10 536,0	8 966,0	10 277,0	12 514,0	12 700,0	9 841,1
Чистые активы (конец периода)	15 200,0	13 220,0	12 843,0	13 648,0	15 981,0	15 679,0	14 887,0	12 587,0	13 705,0

16. На рис. 6 представлена информация об остатке средств на вспомогательное обслуживание по программам на конец года. Общий объем поступлений за промежуточный отчетный период в 2020 году превысил объем расходов. Достигнутая экономия средств частично объясняется связанной с пандемией коронавирусной инфекции (COVID-19) с временным прекращением поездок сотрудников в командировки и приостановлением набора сотрудников для заполнения вакантных должностей, связанных с управлением программами.

Рисунок 6

**Динамика изменения объема средств на вспомогательное обслуживание по программам<sup>a</sup>**



<sup>a</sup> Сумма чистых активов на конец периода указана без учета ссуды, направленной в нецелевую часть средств Фонда.

17. Как указано выше, в 2017 году из средств на вспомогательное обслуживание по программам 3,0 млн долл. США были предоставлены в качестве ссуды на пополнение нецелевой части средств Фонда. Возврат этой ссуды в ближайшем будущем не предполагается, учитывая низкий уровень взносов в нецелевую часть средств Фонда в течение отчетного периода. Таким образом, сумма чистых активов на конец периода, приведенная на рис. 6, может быть уменьшена на эту сумму.

### **III. Эффективность использования целевой части средств**

#### **A. Целевая часть средств Фонда**

18. Взносы государств-членов и других доноров для пополнения целевой части средств Фонда предназначены для осуществления конкретных мероприятий в рамках программы работы, согласующихся с мандатом ООН-Хабитат. Как правило, к такого рода мероприятиям относятся глобальные и тематические проекты и проекты с участием нескольких стран.

19. Утвержденный в бюджете объем целевой части средств Фонда на 2020 год составлял 63,5 млн долл. США. Как показано в приложении III к настоящему докладу, по состоянию на 31 декабря 2020 года общий объем поступлений в виде добровольных взносов в целевую часть средств Фонда составил 45,5 млн долл. США, которые были получены от различных доноров. В чистом выражении общая сумма поступлений после возврата средств донорам и других корректировок поступлений за предшествующий год составила 39,7 млн долл. США, в то время как общая сумма расходов за двенадцатимесячный период, закончившийся 31 декабря 2020 года, составила 34,0 млн долл. США. Как показано в приложении I к настоящему докладу, на конец отчетного периода остаток средств (остаток средств по проектам, в валовом исчислении) составил 97,5 млн долл. США, включая резерв в сумме 4,0 млн долл. США. Заявленный профицит носит условный характер ввиду того, что является результатом освоения части ресурсов, перенесенных с 2019 года.

#### **B. Средства на техническое сотрудничество**

20. Ресурсами для технического сотрудничества являются целевые добровольные взносы государств-членов и других доноров, предоставляемые на осуществление конкретных технических мероприятий на страновом и региональном уровнях в соответствии с мандатом и программой работы ООН-Хабитат.

21. Утвержденный бюджет для технического сотрудничества в 2020 году составлял 147,4 млн долл. США. По состоянию на 31 декабря 2020 года общая сумма поступлений составила 103,5 млн долл. США, в том числе 99,6 млн долл. США в виде добровольных взносов, а сумма расходов составила 96,9 млн долл. США. Как показано в приложении I, на конец отчетного периода остаток средств составил 245,3 млн долл. США (остаток средств по проектам, в валовом исчислении), в том числе резерв в сумме 11,4 млн долл. США.

### **IV. Резюме**

22. В отчетном периоде общий операционный дефицит нецелевой части средств Фонда составил 2,2 млн долл. США, в то время как на счете на вспомогательное обслуживание по программам имелся операционный профицит в сумме 210 300 долл. США по состоянию на 31 декабря 2020 года. Действующими административными инструкциями предусматривается использование средств на вспомогательное обслуживание по программам для финансирования косвенной поддержки деятельности по вспомогательному обслуживанию по программам, разработке программ и управлению проектами. Исходя из текущего уровня поступления средств на вспомогательное обслуживание по программам, очевидно, что в нынешних условиях остаток средств на счете на вспомогательное обслуживание по программам не может впредь использоваться для покрытия операционного дефицита нецелевой части средств Фонда до тех пор, пока предпринимаемые в настоящее время усилия по мобилизации средств и (или) жесткие меры экономии не позволят обеспечить баланс поступлений и расходов нецелевой части средств Фонда.

23. Что касается целевой части средств, то согласно Международным стандартам учета в государственном секторе в целевой части средств Фонда и части средств для технического сотрудничества образовался профицит в сумме 5,7 млн долл. США и 6,6 млн долл. США, соответственно. Расходы на содержание персонала, финансируемые за счет целевой части средств, указываются в категории «Прочие расходы на содержание персонала» в соответствии с указаниями Секретариата Организации Объединенных Наций в отношении отчетности. Профицит образовался ввиду различий во времени учета для проектов, осуществляемых на протяжении нескольких лет.

24. Справка о финансовых результатах с указанием поступлений, расходов, остатков средств и резервов по каждому сегменту финансирования приводится в приложении I к настоящему докладу, а информация о положении дел со взносами в нецелевую часть средств Фонда приводится в приложении II. В приложении III приводится информация о положении

дел со взносами в целевую часть средств; в приложении IV приводится перечень десяти крупнейших доноров в 2020 году, а в приложении V – тот же перечень за 2015-2019 годы.



## Приложение I

**Промежуточная ведомость финансовых результатов за период, закончившийся 31 декабря  
2020 года (по сегментам)**

(в тыс. долл. США)

Категория	Источники средств/финансовые сегменты										Итого	Итого	Исключение оборотов между сегментами	Всего
	РБ	СФНЧ	СФЦЧ	ТС	ВОП	Итого	РПТС	СР	ВПС	Итого				
П01. Начисленные взносы	11 746,0	–	–	–	–	11 746,0	914,0	882,8	–	1 796,8	13 542,8	–	13 542,8	
П02. Добровольные взносы	–	3 940,1	44 148,0	86 248,1	–	134 336,2	–	–	–	–	134 336,2	–	134 336,2	
П03. Прочие трансферты и ассигнования	–	0,4	1 415,2	13 362,0	–	14 777,6	–	–	–	–	14 777,6	–	14 777,6	
П04. Возврат средств донорам	–	–	(6 363,2)	(5 426,7)	–	(11 789,9)	–	–	–	–	(11 789,9)	–	(11 789,9)	
П05. Поступления на вспомогательное обслуживание по программам	–	–	–	–	9 901,3	9 901,3	–	–	–	–	9 901,3	9 901,3	–	
П06. Поступления от инвестиций	–	22,8	71,3	670,2	107,2	871,5	–	–	104,8	104,8	976,3	–	976,3	
П07. Прочие поступления	–	15,7	467,2	8 607,7	42,9	9 133,5	–	–	–	–	9 133,5	–	9 133,5	
<b>Поступления, итого</b>	<b>11 746,0</b>	<b>3 979,0</b>	<b>39 738,5</b>	<b>103 461,3</b>	<b>10 051,4</b>	<b>168 976,2</b>	<b>914,0</b>	<b>882,8</b>	<b>104,8</b>	<b>1 901,6</b>	<b>170 877,8</b>	<b>9 901,3</b>	<b>160 976,5</b>	
Р01. Расходы, связанные с должностями	11 121,1	4 947,0	–	–	4 085,9	20 154,0	–	–	–	–	20 154,0	–	20 154,0	
Р02. Прочие расходы на содержание персонала	12,2	728,0	19 899,4	36 146,9	1 114,5	58 015,0	804,2	47,9	–	852,1	58 867,1	–	58 867,1	
Р03. Представительские расходы	8,2	2,1	21,7	29,4	2,1	63,5	–	–	–	–	63,5	–	63,5	
Р04. Консультанты и эксперты	136,9	59,0	–	–	355,2	551,1	33,6	518,0	–	551,6	1 102,7	–	1 102,7	
Р05. Командировки представителей	–	–	(0,9)	31,8	–	30,9	–	–	–	–	30,9	–	30,9	
Р06. Командировки сотрудников	6,1	(5,8)	871,7	526,4	18,3	1 416,7	13,1	3,1	–	16,2	1 432,9	–	1 432,9	
Р07. Услуги по контрактам	149,1	109,5	2 491,0	8 913,5	2 908,5	14 571,6	35,9	58,8	–	94,7	14 666,3	–	14 666,3	
Р08. Общие операционные расходы	187,9	254,2	1 121,1	11 633,7	1 219,7	14 416,6	18,1	111,4	0,4	129,9	14 546,5	–	14 546,5	

Категория	Источники средств/финансовые сегменты										Исключение оборотов между сегментами	Всего	
	РБ	СФНЧ	СФЦЧ	ТС	ВОП	Итого	РПТС	СР	ВПС	Итого			
P09. Предметы снабжения и расходные материалы	0,7	–	38,2	522,4	28,3	589,6	0,1	–	–	0,1	589,7	–	589,7
P10. Мебель и оборудование	40,6	–	127,5	1 328,0	33,9	1 530,0	6,9	(3,5)	–	3,4	1 533,4	–	1 533,4
P11. Субсидии и стипендии	(30,8)	54,7	7 487,8	32 562,7	70,1	40 144,5	2,1	147,1	–	149,2	40 293,7	9 901,3	30 392,4
P12. Прочие расходы	–	71,8	1 941,7	5 196,5	4,6	7 214,6	–	–	7,4	7,4	7 222,0	–	7 222,0
<b>Итого, расходы</b>	<b>11 746,0</b>	<b>6 220,5</b>	<b>33 999,2</b>	<b>96 891,3</b>	<b>9 841,1</b>	<b>158 698,1</b>	<b>914,0</b>	<b>882,8</b>	<b>7,8</b>	<b>1 804,6</b>	<b>160 502,7</b>	<b>9 901,3</b>	<b>150 601,4</b>
<b>Профицит/(дефицит)</b>	<b>–</b>	<b>(2 241,5)</b>	<b>5 739,3</b>	<b>6 570,0</b>	<b>210,3</b>	<b>10 278,1</b>	<b>–</b>	<b>–</b>	<b>97,0</b>	<b>97,0</b>	<b>10 375,1</b>	<b>–</b>	<b>10 375,1</b>
<b>Валовой остаток средств на 1 января 2020 года</b>	<b>–</b>	<b>1 001</b>	<b>91 793</b>	<b>238 720</b>	<b>11 611</b>	<b>343 125</b>	<b>–</b>	<b>–</b>	<b>(25 115)</b>	<b>(25 115)</b>	<b>318 010</b>	<b>–</b>	<b>318 010</b>
Валовой остаток средств на 31 декабря 2020 года	–	(1 241)	97 532	245 290	11 821	353 403	–	–	(25 018)	(25 018)	328 385	–	328 385
Обязательные операционные резервы	–	2 000	4 023	11 360	2 932	20 315	–	–	–	–	20 315	–	20 315
<b>Чистый остаток средств на 31 декабря 2020 года</b>	<b>–</b>	<b>(3 241)</b>	<b>93 509</b>	<b>233 930</b>	<b>8 889</b>	<b>333 088</b>	<b>–</b>	<b>–</b>	<b>(25 018)</b>	<b>(25 018)</b>	<b>308 070</b>	<b>–</b>	<b>308 070</b>

*Сокращения:* РБ – регулярный бюджет; СФНЧ – средства Фонда, нецелевая часть; СФЦЧ – средства Фонда, целевая часть; ТС – техническое сотрудничество; ВОП – вспомогательное обслуживание по программам; СР – счет развития (раздел 35); РПТС – регулярная программа технического сотрудничества (раздел 23); ВПС – выплаты и пособия сотрудникам.

*Примечание:* «П02. Добровольные взносы» и «П03. Прочие трансферты и ассигнования» представляют собой добровольные взносы.

## Приложение II

### Информация о взносах в нецелевую часть средств Фонда по состоянию на 31 декабря, 2015-2020 годы

(в долл. США)

№	Субъект	31.12.2015	31.12.2016	31.12.2017	31.12.2018	31.12.2019	31.12.2020
1	Алжир	–	10 000	–	–	–	10 000
2	Аргентина	5 000	10 000	–	–	–	–
3	Барбадос	6 074	–	14 815	14 815	14 700	14 706
4	Ботсвана	–	–	–	50 000	20 000	20 000
5	Буркина-Фасо	34 430	–	–	–	16 886	–
6	Чили	5 000	5 000	5 000	5 000	5 000	–
7	Китай	350 000	350 000	350 000	350 000	350 000	350 000
8	Кот-д'Ивуар	–	–	25 000	–	–	–
9	Чехия	–	–	6 892	6 547	6 463	6 731
10	Доминиканская Республика	–	–	–	–	–	4 975
11	Эритрея	–	50 000	–	–	–	–
12	Финляндия	517 188	–	–	–	–	–
13	Франция	–	105 860	–	–	225 220	227 740
14	Гаити	–	–	9 910	10 000	–	–
15	Индия	60 246	247 227	100 000	100 000	150 000	100 000
16	Ирак	–	–	–	–	50 000	–
17	Израиль	10 000	10 000	10 000	–	3 800	–
18	Япония	35 586	–	117 136	–	34 950	31 455
19	Кения	–	–	68 306	206 678	96 398	99 975
20	Кирибати	–	–	–	25 000	–	–
21	Корейская Республика	–	–	–	–	–	84 365
22	Малави	–	–	–	–	10 000	20 000
23	Мали	–	–	–	–	9 653	9 653
24	Малайзия	–	–	–	1 200 000	–	–
25	Мьянма	–	–	10 000	–	–	9 980
26	Намибия	–	–	150 000	–	–	–
27	Нигерия	–	–	25 000	25 000	25 000	–
28	Норвегия	638 488	598 982	593 014	632 631	2 356 129	2 180 130
29	Пакистан	5 994	6 000	–	6 000	6 000	5 941
30	Филиппины	–	15 000	15 000	25 000	2 500	–
31	Республика Корея	90 416	83 783	87 596	89 204	80 378	–
32	Сенегал	–	–	–	–	9 988	44 868
33	Сьерра-Леоне	–	–	10 000	–	–	–
34	Сингапур	–	–	–	–	50 000	–
35	Словацкая Республика	–	15 609	–	–	–	–
36	Южная Африка	120 000	–	283 560	150 000	160 000	150 000
37	Южный Судан	–	–	–	–	40 000	–
38	Испания	–	–	–	–	977 000	–
39	Шри-Ланка	25 000	25 000	25 000	25 000	23 000	25 000
40	Тунис	602	–	–	–	–	–
41	Объединенная Республика Танзания	–	–	–	9 886	–	–

**HSP/EB.2021/2**

<i>№</i>	<i>Субъект</i>	<i>31.12.2015</i>	<i>31.12.2016</i>	<i>31.12.2017</i>	<i>31.12.2018</i>	<i>31.12.2019</i>	<i>31.12.2020</i>
42	Соединенные Штаты Америки	600 000	766 838	692 000	672 974	650 000	545 000
43	Замбия	–	–	24 970	7 820	–	–
44	Зимбабве	–	30 225	–	–	–	–
<i>Всего</i>		<b>2 504 024</b>	<b>2 329 524</b>	<b>2 623 199</b>	<b>3 611 555</b>	<b>5 373 065</b>	<b>3 940 519</b>

## Приложение III

### Добровольные взносы в целевую часть средств по состоянию на 31 декабря 2020 года

(в тыс. долл. США)

№	Субъект	Регион Организации Объединенных Наций	СФЦЧ	ТС	Всего
1	Африканский банк развития	Африка	1,0	–	1,0
2	Агентство Ага-Хана для Хабитат	Всемирный	300,8	–	300,8
3	«Ахмед Фарид Мустафа консалтантс»	Азия и Тихий океан	80,0	–	80,0
4	Альянс по ликвидации пластиковых отходов	Всемирный	297,0	–	297,0
5	«Аль-Валид филантропиз»	Азия и Тихий океан	–	2 000,0	2 000,0
6	Компания «Арвет продакшн аб»	Западная Европа и другие	10,0	–	–
7	Ассоциация государств Юго-Восточной Азии	Азия и Тихий океан	–	1 098,3	1 098,3
8	«Аваш велдей дженерал контрактор»	Африка	–	2 605,5	2 605,5
9	Городской совет Барселоны	Западная Европа и другие	981,6	–	981,6
10	Фонд помощи «Белема»	Африка	12,0	–	12,0
11	Фонд Билла и Мелинды Гейтс	Западная Европа и другие	1 139,7	–	1 139,7
12	Фонд «Блок бай блок»	Западная Европа и другие	1 111,4	–	1 111,4
13	Камерун	Африка	–	70,5	70,5
14	Канада	Западная Европа и другие	–	859,0	859,0
15	Кабо-Верде	Африка	–	13,5	13,5
16	Университет Кардифа	Западная Европа и другие	19,8	–	19,8
17	Отделение фонда «Каритас» в Чешской Республике	Восточная Европа	–	300,1	300,1
18	Городской совет Мадрида	Западная Европа и другие	270,2	–	270,2
19	Банк развития Совета Европы	Западная Европа и другие	–	133,2	133,2
20	Куба	Латинская Америка и Карибский бассейн	–	326,4	326,4
21	Фонд «Дросос»	Западная Европа и другие	–	51,6	51,6
22	Муниципалитет Дубай	Азия и Тихий океан	2,4	–	2,4
23	Эквадор	Латинская Америка и Карибский бассейн	–	700,0	700,0
24	Египет	Африка	–	321,0	321,0
25	Европейская ассоциация научно-исследовательских и учебных институтов по вопросам развития	Западная Европа и другие	5,4	–	5,4
26	Европейский климатический фонд	Всемирный	172,1	–	172,1
27	Европейская комиссия	Западная Европа и другие	4 617,4	25 994,4	30 611,8
28	«Фэнхуань фэйян бейдзин нью медиа»	Азия и Тихий океан	–	50,0	50,0
29	Франция	Западная Европа и другие	409,3	122,7	532,0
30	Гамбия	Африка	250,0	–	250,0
31	Германия	Западная Европа и другие	5 511,6	2 204,5	7 716,1
32	«Глобал утманинг»	Западная Европа и другие	110,0	–	110,0
33	Правительство штата Алагоас	Латинская Америка и Карибский бассейн	–	2 021,9	2 021,9
34	Программы управления информацией и деятельности, связанной с разминированием (ИММАП), Франция	Западная Европа и другие	–	1 579,7	1 579,7
35	Индонезия	Азия и Тихий океан	119,5	–	119,5

№	Субъект	Регион Организации Объединенных Наций	СФЦЧ	ТС	Всего
36	Институт Перейры Пасос	Латинская Америка и Карибский бассейн	–	718,6	718,6
37	«Интернешнл исламик черити организейшн»	Азия и Тихий океан	–	128,1	128,1
38	Ирак	Азия и Тихий океан	–	454,0	454,0
39	Италия	Западная Европа и другие	77,3	–	77,3
40	Комитет мечети Джамия	Африка	3,0	–	3,0
41	Япония	Азия и Тихий океан	1 692,4	10 668,4	12 360,8
42	Японское агентство международного сотрудничества	Азия и Тихий океан	251,2	4 855,5	5 106,7
43	Иордания	Азия и Тихий океан	63,9	5,9	69,8
44	Кувейтское общество помощи	Азия и Тихий океан	–	5,7	5,7
45	Марокко	Африка	1 200,0	–	1 200,0
46	Московский урбанистический форум	Восточная Европа	400,4	–	400,4
47	Мозамбик	Африка	–	145,0	145,0
48	Муниципальное правительство города Хенерал Эскобеда	Латинская Америка и Карибский бассейн	140,0	–	140,0
49	Нидерланды	Западная Европа и другие	39,6	241,4	281,0
50	Норвегия	Западная Европа и другие	45,4	2 689,0	2 734,4
51	Организация экономического сотрудничества и развития	Западная Европа и другие	535,9	–	535,9
52	Организация «План Интернэшнл», Германия	Западная Европа и другие	–	282,2	282,2
53	«Плэнет холдинг лимитед»	Западная Европа и другие	13,0	–	13,0
54	Польша	Западная Европа и другие	–	100,0	100,0
55	Муниципальная префектура города Тересина	Латинская Америка и Карибский бассейн	104,9	–	104,9
56	Катар	Азия и Тихий океан	–	2 000,0	2 000,0
57	Республика Корея	Азия и Тихий океан	327,9	195,0	522,9
58	Руанда	Африка	–	2,3	2,3
59	Шэньчжэньская ассоциация	Азия и Тихий океан	282,4	–	282,4
60	Словацкая Республика	Восточная Европа	2,3	–	2,3
61	Секретариат организации «Смарт Африка»	Африка	–	0,1	0,1
62	Испания	Западная Европа и другие	242,4	–	242,4
63	Швеция	Западная Европа и другие	20 931,7	4 803,0	25 734,7
64	Швейцария	Западная Европа и другие	–	1 710,0	1 710,0
65	Таиланд	Азия и Тихий океан	–	101,8	101,8
66	Совет Адаптационного фонда	Всемирный	–	12 439,3	12 439,3
67	Учреждения Организации Объединенных Наций (включая фонд «Единая ООН»)	Всемирный	990,9	14 711,7	15 702,6
68	Объединенные Арабские Эмираты	Азия и Тихий океан	2 000,0	–	2 000,0
69	Соединенное Королевство	Западная Европа и другие	609,4	–	609,4
70	Соединенные Штаты Америки	Западная Европа и другие	–	900,0	900,0
71	Мельбурнский университет	Западная Европа и другие	89,3	–	89,3
72	Университет Уага-1 им. профессора Жозефа Ки-Зербо	Африка	–	1 426,0	1 426,0
73	Фонд «Ванке»	Азия и Тихий океан	99,0	–	99,0
74	Фонд Виктора Ваньямы	Африка	–	10,0	10,0
75	Группа Всемирного банка	Всемирный	–	264,5	264,5

<i>№</i>	<i>Субъект</i>	<i>Регион Организации Объединенных Наций</i>	<i>СФЦЧ</i>	<i>ТС</i>	<i>Всего</i>
76	Уханьский исследовательский центр землепользования и территориального планирования	Азия и Тихий океан	–	300,0	300,0
<i>Всего</i>			<b>45 563,5</b>	<b>99 609,8</b>	<b>145 173,3</b>

*Сокращения:* СФЦЧ – средства Фонда, целевая часть; ТС – техническое сотрудничество.

## Приложение IV

## Десять крупнейших доноров ООН-Хабитат в 2020 году

Основные взносы (РБ и СФНЧ)		Взносы в целевую часть средств		Взносы, всего	
17,5 млн долл. США		145,2 млн долл. США		162,7 млн долл. США	
Донор	Доля	Донор	Доля	Донор	Доля
1 Регулярный бюджет	77,5	1 Европейская комиссия	21,1	1 Европейская комиссия	18,8
2 Норвегия	12,5	2 Швеция	17,7	2 Швеция	15,8
3 Соединенные Штаты Америки	3,1	3 Япония	12,0	3 Япония	10,8
4 Китай	2,0	4 Учреждения Организации Объединенных Наций (включая фонд «Единая ООН»)	10,8	4 Учреждения Организации Объединенных Наций (включая фонд «Единая ООН»)	9,7
5 Франция	1,3	5 Совет Адаптационного фонда	8,6	5 Регулярный бюджет	8,3
6 Южная Африка	0,9	6 Германия	5,3	6 Совет Адаптационного фонда	7,6
7 Индия	0,6	7 Норвегия	1,9	7 Германия	4,7
8 Кения	0,6	8 «Аваш велдей дженерал контрактор»	1,8	8 Норвегия	3,0
9 Республика Корея	0,5	9 Бразилия	1,4	9 «Аваш велдей дженерал контрактор»	1,6
10 Сенегал	0,3	10 «Аль-Валид филантропиз»	1,4	10 Бразилия	1,2
Прочие	0,9	Прочие	18,0	Прочие	18,4

Сокращения: СФЦЧ – средства Фонда, целевая часть; РБ – регулярный бюджет.



## Приложение V

### Десять крупнейших доноров ООН-Хабитат в 2015-2019 годах

#### A. Основные взносы (регулярный бюджет и взносы в нецелевую часть средств Фонда)

<i>2015 год</i>		<i>2016 год</i>		<i>2017 год</i>		<i>2018 год</i>		<i>2019 год</i>	
<i>Всего взносов: 15,8 млн долл.</i>		<i>Всего взносов: 15,9 млн долл.</i>		<i>Всего взносов: 15,3 млн долл.</i>		<i>Всего взносов: 14,7 млн долл.</i>		<i>Всего взносов: 18,2 млн долл.</i>	
<i>США</i>		<i>США</i>		<i>США</i>		<i>США</i>		<i>США</i>	
<i>Донор</i>	<i>Доля</i>	<i>Донор</i>	<i>Доля</i>	<i>Донор</i>	<i>Доля</i>	<i>Донор</i>	<i>Доля</i>	<i>Донор</i>	<i>Доля</i>
1 Регулярный бюджет	84,3	1 Регулярный бюджет	85,3	1 Регулярный бюджет	83,5	1 Регулярный бюджет	75,7	1 Регулярный бюджет	71,8
2 Норвегия	3,9	2 Соединенные Штаты	4,8	2 Соединенные Штаты	4,5	2 Малайзия	8,1	2 Норвегия	12,9
3 Соединенные Штаты	3,8	3 Норвегия	3,8	3 Норвегия	3,9	3 Соединенные Штаты	4,6	3 Испания	5,4
4 Финляндия	3,3	4 Китай	2,2	4 Китай	2,3	4 Норвегия	4,3	4 Соединенные Штаты	3,0
5 Китай	2,2	5 Индия	1,6	5 Южная Африка	1,8	5 Китай	2,4	5 Китай	1,9
6 Южная Африка	0,8	6 Франция	0,7	6 Намибия	1,0	6 Кения	1,4	6 Франция	1,2
7 Республика Корея	0,6	7 Республика Корея	0,5	7 Япония	0,8	7 Южная Африка	1,0	7 Южная Африка	0,9
8 Индия	0,4	8 Эритрея	0,3	8 Индия	0,7	8 Индия	0,7	8 Индия	0,8
9 Япония	0,2	9 Зимбабве	0,2	9 Республика Корея	0,7	9 Республика Корея	0,6	9 Республика Корея	0,4
10 Буркина-Фасо	0,2	10 Шри-Ланка	0,2	10 Кения	0,4	10 Ботсвана	0,3	10 Ирак/Сингапур	0,5
Прочие	0,3	Прочие	0,4	Прочие	0,4	Прочие	0,9	Прочие	1,0

**В. Взносы в целевую часть средств**

2015 год		2016 год		2017 год		2018 год		2019 год	
Всего взносов: 154,2 млн долл. США		Всего взносов: 210,1 млн долл. США		Всего взносов: 144,2 млн долл. США		Всего взносов: 164,9 млн долл. США		Всего взносов: 155,3 млн долл. США	
Донор	Доля	Донор	Доля	Донор	Доля	Донор	Доля	Донор	Доля
1 Япония	33,9	1 Соединенные Штаты	25,6	1 Европейский союз	14,4	1 Европейский союз	16,4	1 ПРООН (включая фонд «Единая ООН»)	28,5
2 Европейский союз	10,2	2 Япония	10,4	2 Япония	10,6	2 Япония	13,6	2 Япония	15,0
3 Швейцария	6,8	3 ПРООН (включая фонд «Единая ООН»)	8,7	3 ПРООН (включая фонд «Единая ООН»)	8,6	3 Швейцария	11,0	3 Совет Адаптационного фонда	12,6
4 ПРООН	6,5	4 Швеция	8,6	4 Дания	8,3	4 Совет Адаптационного фонда	8,0	4 Европейский союз	11,6
5 Фонд развития Сомали	5,6	5 Европейский союз	7,5	5 Банковская группа KfW	8,2	5 Нидерланды	6,6	5 Мексика	5,8
6 Нидерланды	4,4	6 Фонд «Блок бай блок»	5,7	6 Швеция	8,2	6 Соединенные Штаты	5,9	6 Соединенное Королевство	5,5
7 ЮНИСЕФ	4,1	7 ЮНОПС	4,0	7 Германия	4,7	7 ПРООН (включая фонд «Единая ООН»)	5,1	7 Бахрейн	2,8
8 ЮНОПС	3,3	8 Соединенное Королевство	4,0	8 «Хир би дрэгонз»	3,6	8 Соединенное Королевство	5,1	8 Норвегия	2,1
9 Норвегия	3,2	9 Норвегия	3,0	9 Норвегия	3,1	9 Германия	3,3	9 МОМ	1,6
10 Соединенные Штаты	3,1	10 Эквадор	2,9	10 Республика Корея	3,1	10 Объединенные Арабские Эмираты	3,1	10 Египет	1,3
Прочие	18,9	Прочие	19,6	Прочие	27,2	Прочие	21,9	Прочие	13,2

Сокращения: МОМ – Международная организация по миграции; ПРООН – Программа развития Организации Объединенных Наций; ЮНИСЕФ – Детский фонд Организации Объединенных Наций; ЮНОПС – Управление Организации Объединенных Наций по обслуживанию проектов.

**С. Взносы, всего**

2015 год		2016 год		2017 год		2018 год		2019 год	
154,2 млн долл. США		226,0 млн долл. США		159,6 млн долл. США		179,7 млн долл. США		173,5 млн долл. США	
Донор	Доля	Донор	Доля	Донор	Доля	Донор	Доля	Донор	Доля
1 Япония	30,8	1 Соединенные Штаты	24,1	1 Европейский союз	13,0	1 Европейский союз	15,0	1 ПРООН (включая фонд «Единая ООН»)	25,5
2 Европейский союз	9,3	2 Япония	9,7	2 Япония	9,6	2 Япония	12,5	2 Япония	13,4
3 Регулярный бюджет	7,8	3 ПРООН (включая фонд «Единая ООН»)	8,1	3 Регулярный бюджет	8,0	3 Швейцария	10,1	3 Совет Адаптационного фонда	11,3
4 Швейцария	6,2	4 Швеция	8,0	4 ПРООН (включая фонд «Единая ООН»)	7,7	4 Совет Адаптационного фонда	7,4	4 Европейский союз	10,4
5 ПРООН	5,9	5 Европейский союз	7,0	5 Дания	7,5	5 Регулярный бюджет	6,2	5 Регулярный бюджет	7,5
6 Фонд развития Сомали	5,1	6 Регулярный бюджет	6,0	6 Банковская группа KfW	7,4	6 Нидерланды	6,1	6 Мексика	5,2
7 Нидерланды	4,0	7 Фонд «Блок бай блок»	5,3	7 Швеция	7,4	7 Соединенные Штаты	5,8	7 Соединенное Королевство	4,9
8 ЮНИСЕФ	3,7	8 ЮНОПС	3,7	8 Германия	4,2	8 ПРООН (включая фонд «Единая ООН»)	4,7	8 Норвегия	3,2
9 ЮНОПС	3,3	9 Соединенное Королевство	3,7	9 «Хир би дрэгонз»	3,2	9 Соединенное Королевство	4,6	9 Бахрейн	2,5
10 Соединенные Штаты	3,2	10 Норвегия	3,0	10 Норвегия	3,2	10 Германия	3,0	10 МОМ	1,5
Прочие	20,7	Прочие	21,4	Прочие	28,8	Прочие	24,6	Прочие	14,6

Сокращения: МОМ – Международная организация по миграции; ПРООН – Программа развития Организации Объединенных Наций; ЮНИСЕФ – Детский фонд Организации Объединенных Наций; ЮНОПС – Управление Организации Объединенных Наций по обслуживанию проектов.