



联合国人类住区规划署执行局
2021 年第二次会议
2021 年 11 月 15 日和 16 日，在线
临时议程*项目 4
财务、预算和行政事项，包括根据
战略计划执行资源调动战略

截至 2021 年 7 月 31 日联合国人类住区规划署的人员 配置情况

执行主任的报告

一、 引言

1. 本报告介绍了截至 2021 年 7 月 31 日联合国人类住区规划署（人居署）的人员配置情况。¹除了以下按资金来源分列的员额信息外，附件一按国籍、职等和性别列出了专业人员员额，附件二按工作地点、职类和性别汇总了所有工作人员（本国和国际）的分布情况。

二、 概述

2. 表 1 显示，截至 2021 年 7 月 31 日有 394 个核定员额，其中 309 个（占 78.4%）有人任职。核定员额包括 257 个核定专业人员员额，其中 200 个（占 77.8%）有人任职，还包括 137 个核定一般事务员额，其中 109 个（占 79.6%）有人任职。表 2 显示了按职等分列的员额分布情况。表 3 提供了关于初级专业干事员额的补充信息。经常预算员额包括第 15 款（人类住区）下的常设员额和一般临时人员员额，以及第 23 款（区域技术合作方案）下的一般临时人员员额。

3. 图 1 显示按资金来源分列的核定员额数量，图 2 显示截至 2021 年 7 月 31 日全部在职员额的分布情况以及按职等和性别分列的工作人员数量。

* HSP/EB.2021/12。

¹ 本报告不包括通过其他联合国实体或人力资源服务提供单位（如联合国开发计划署或联合国项目事务署）聘用的人居署人员。

表 1
按资金来源分列的员额任职情况

资金来源	专业及以上职类				一般事务				共计			
	核定	有人 任职	空缺	任职 率	核定	有人 任职	空缺	任职 率	核定	有人 任职	空缺	任职 率
基金会非专用	32	11	21	34.4	26	3	23	11.5	58	14	44	24.1
经常预算	51	45	6	88.2	24	20	4	83.3	75	65	10	86.7
方案支助	28	28	-	100	22	22	-	100	50	50	-	100
方案支助超编	7	7	-	100	10	10	-	100	17	17	-	100
基金会专用	74	62	12	83.8	39	38	1	97.4	113	100	13	88.5
技术合作	62	44	18	71	12	12	0	100	74	56	18	75.7
一般临时人员	3	3	-	100	4	4	-	100	7	7	-	100
共计	257	200	57	77.8	137	109	28	79.6	394	309	85	78.4

表 2
按职等分列的员额分布情况

资金来源	专业及以上职类									一般事务		
	USG	ASG	D-2	D-1	P-5	P-4	P-3	P-2/1	NPO	共计	L-L	共计
基金会非专用	-	1	1	1	3	3	1	1	-	11	3	14
经常预算	1	-	1	4	6	15	14	4	-	45	20	65
方案支助	-	-	-	2	9	15	5	1	3	35	32	67
基金会专用	-	-	-	-	-	10	22	19	11	62	38	100
一般临时人员	-	-	-	-	3	-	-	-	-	3	4	7
技术合作	-	-	-	-	7	12	11	3	11	44	12	56
共计	1	1	2	7	28	55	53	28	25	200	109	309

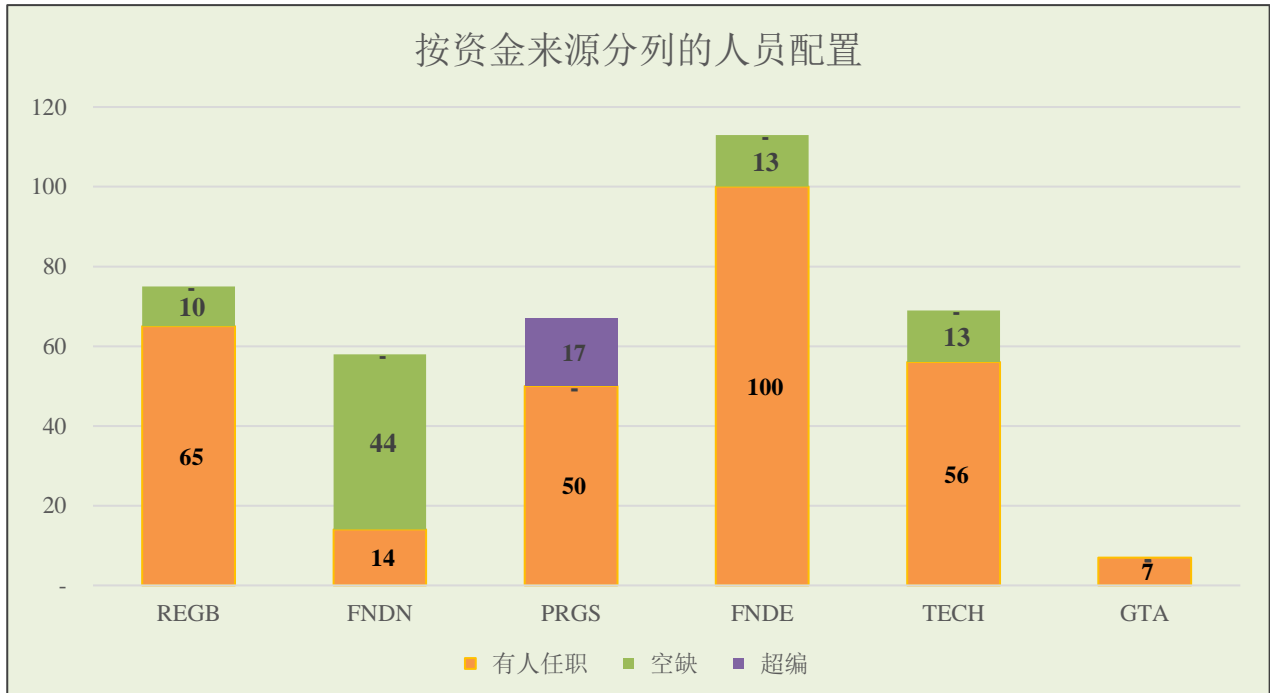
缩略语：USG，副秘书长；ASG，助理秘书长；D，司处长；P，专业人员；NPO，本国专业干事；L-L，当地雇员。

表 3
初级专业干事

说明	资助政府				共计
	德国	意大利	法国	日本	
初级专业干事数量	3	2	1	1	7

图 1

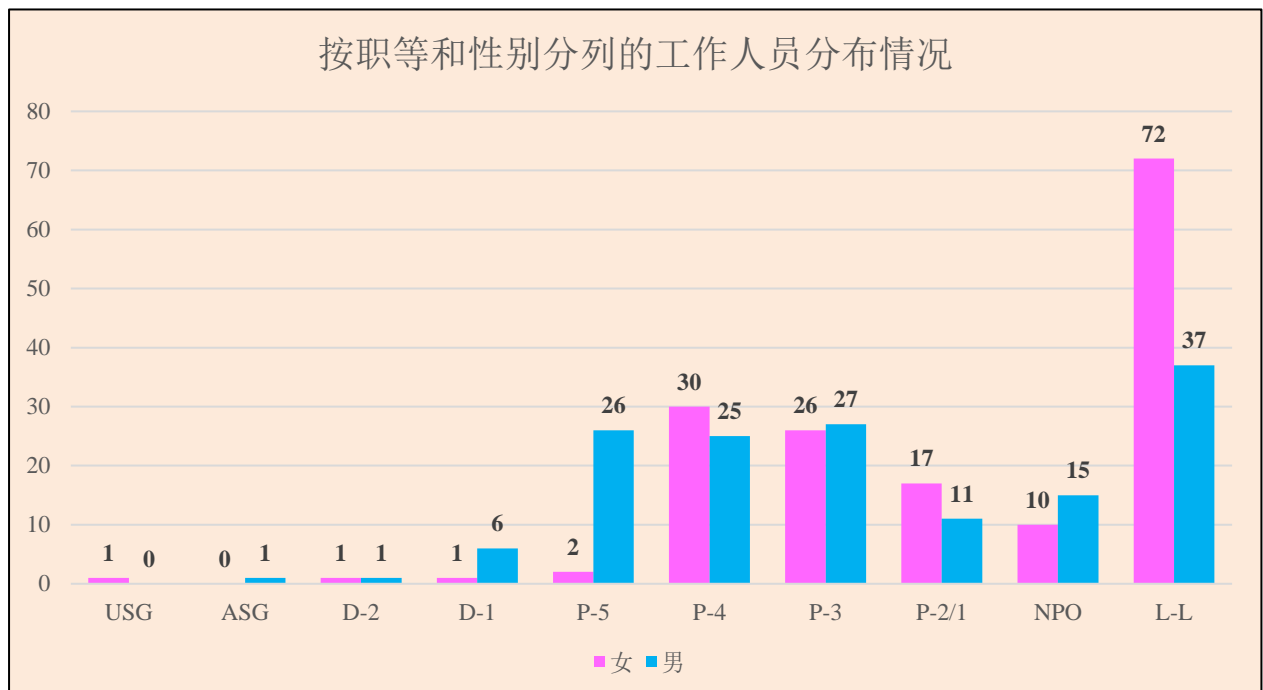
按资金来源分列的人员配置



缩略语：REGB，经常预算；FNDN，基金会非专用；PRGS，方案支助；FNDE，基金会专用；TECH，技术合作；GTA，一般临时人员。

图 2

按职等和性别分列的工作人员分布情况



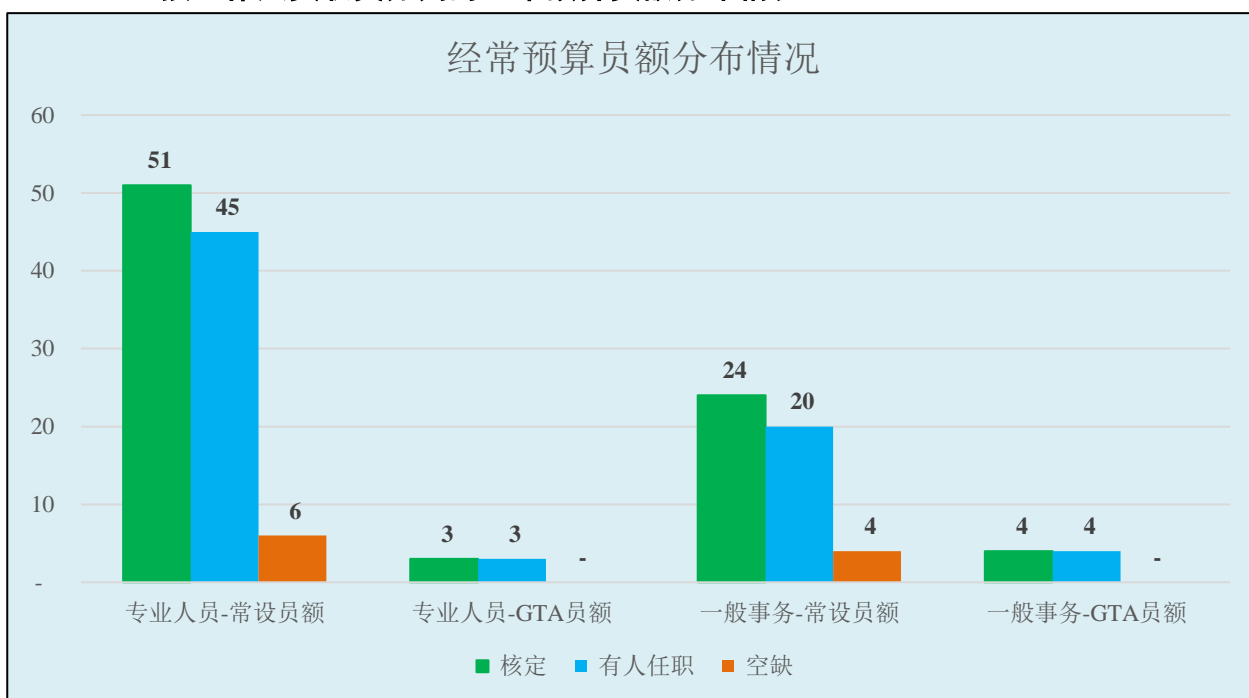
缩略语：USG，副秘书长；ASG，助理秘书长；D，司处长；P，专业人员；NPO，本国专业干事；L-L，当地雇员。以上包括临时任用。

三、 经常预算

4. 2021 年经常预算共编列 75 个常设员额和 7 个一般临时人员员额。常设员额包括 51 个专业人员员额和 24 个一般事务员额，而已为其提供额外资源的一般临时人员员额包括区域技术合作方案的 4 个员额，以及工作方案的行政领导和管理领域下的 3 个经常配置员额。截至 2021 年 7 月 31 日，共 72 个员额有人任职。

图 3

按工作人员职类分列的经常预算员额分布情况



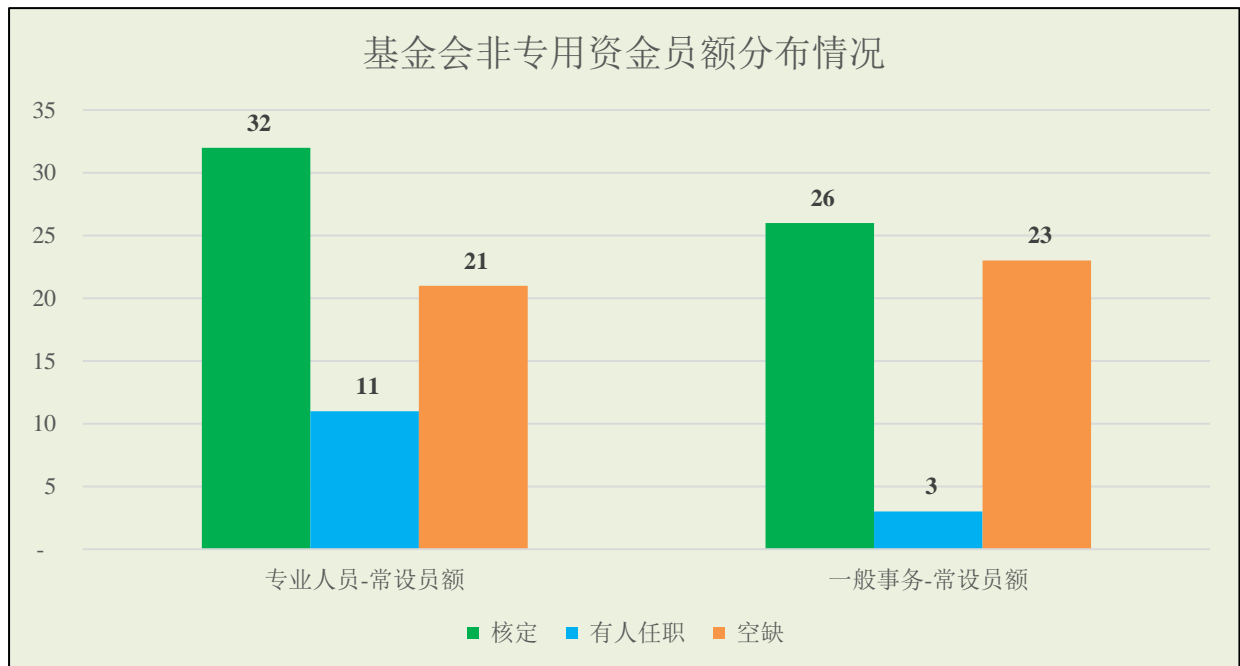
缩略语：GTA，一般临时人员。

四、 基金会非专用资金

5. 2021 年由基金会非专用资金供资的员额共有 58 个，包括 32 个专业人员员额和 26 个一般事务员额。如图 4 所示，截至 2021 年 7 月 31 日，其中 14 个员额有人任职，共有 44 个空缺（冻结）员额。人居署执行局在第 2020/3 号决定中核准了 2021 年人居署工作方案和人居基金会预算（HSP/EB.2020/22），从而还核准将基金会非专用资金预算的员额组成减少至 58 个，自 2021 年 1 月 1 日起生效。

图 4

按工作人员职类分列的基金会非专用资金员额分布情况

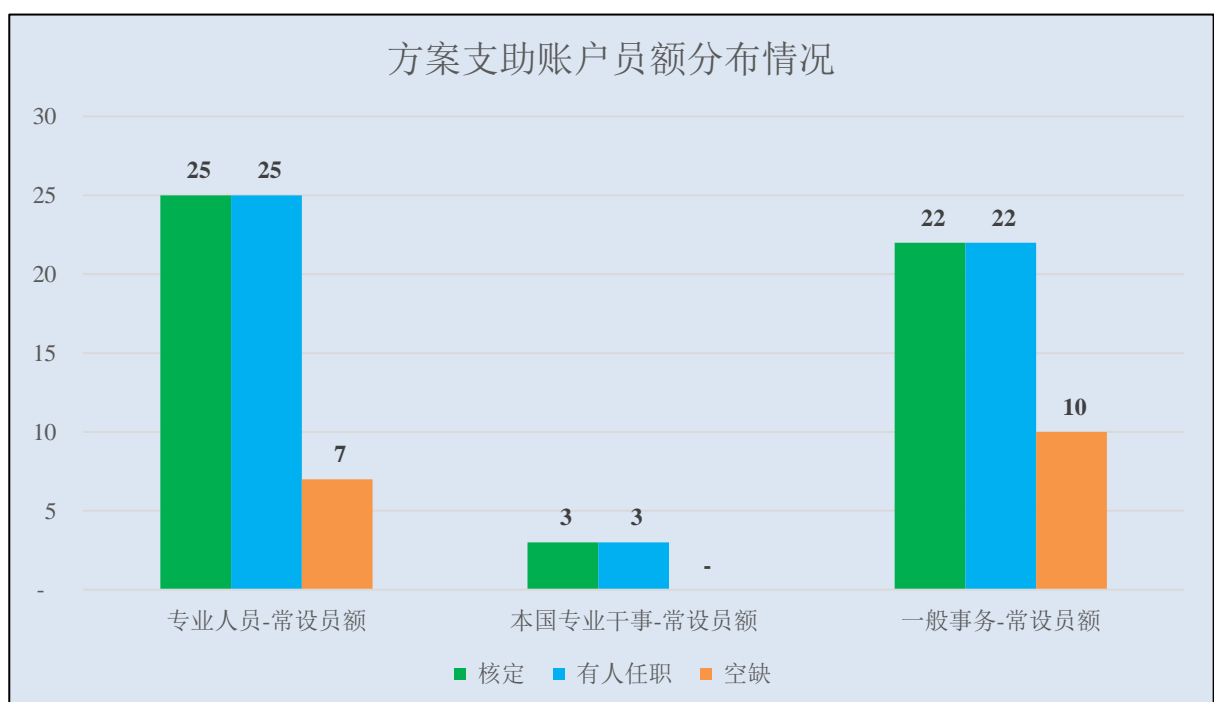


五、 方案支助账户

6. 2021年方案支助账户下有50个核定员额，包括25个专业人员员额、3个本国专业干事员额和22个一般事务员额。截至2021年7月31日，所有员额皆有人任职。此外，由于基金会非专用资金短缺，另有17个员额暂时记入该项预算，因此共有67个员额由方案支助账户预算供资。

图 5

按工作人员职类分列的方案支助账户员额分布情况

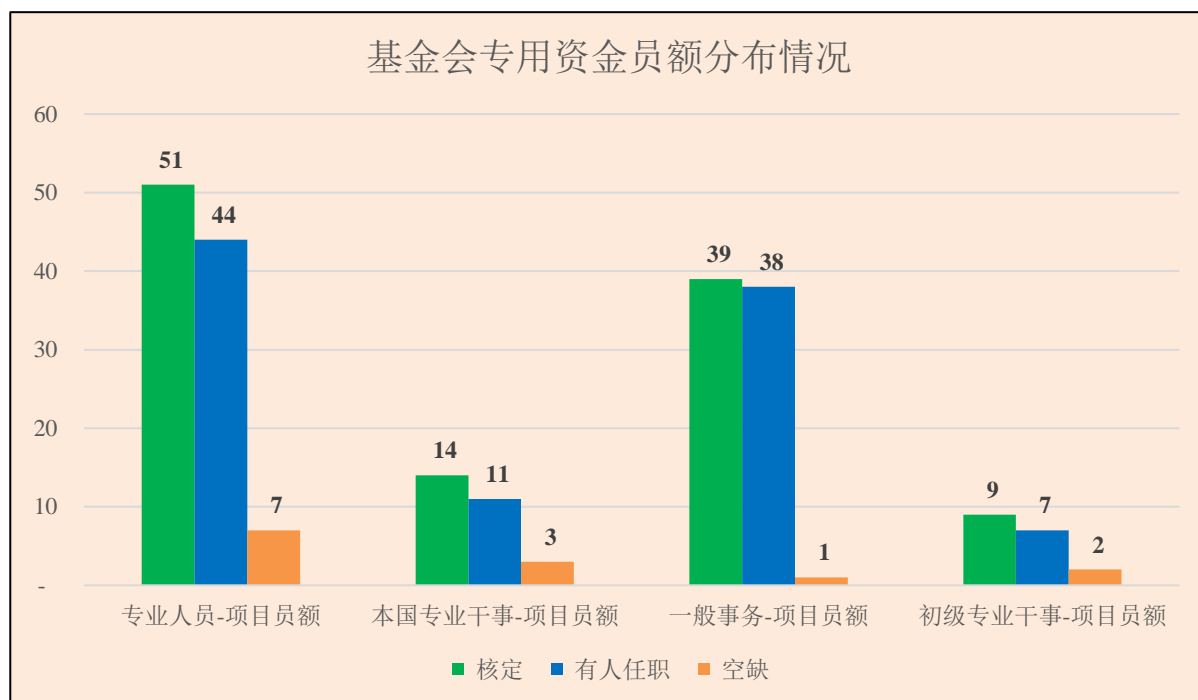


六、 基金会专用资金

7. 2021年基金会专用资金预算下有113个核定员额，包括51个专业人员员额、14个本国专业干事员额、9个初级专业干事员额和39个一般事务员额。其中100个员额（占88.5%）有人任职。

图 6

按工作人员职类分列的基金会专用资金员额分布情况

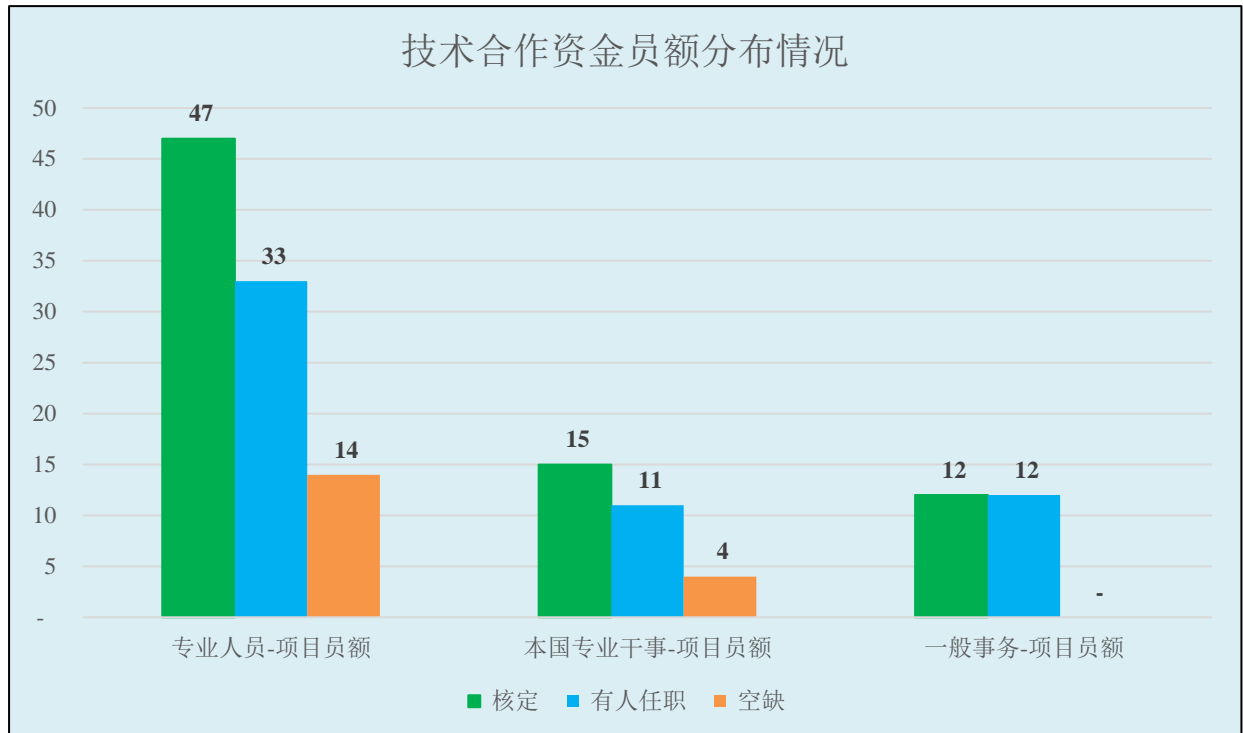


七、 技术合作资金

8. 技术合作部分有74个核定员额，包括47个专业人员员额、15个本国专业干事员额和7个一般事务员额。其中56个员额（占75.7%）有人任职。

图 7

按工作人员职类分列的技术合作资金员额分布情况



附件一

截至 2021 年 7 月 31 日按国籍、职等和性别分列的人居署专业及以上职类员额

编号	国籍国	国际专业人员员额 ^a															本国专业干事员额 (包括人居方案管理人员)										总计	
		USG		ASG		D-2		D-1		P-5		P-4		P-3		P-2		共计	NPO-D (P-4)		NPO-C (P-3)		NPO-B (P-2)		NPO-A (P-1)			共计
		女	男	女	男	女	男	女	男	女	男	女	男	女	男	女	男		女	男	女	男	女	男				
1.	阿富汗	-	-	-	-	-	-	-	-	-	-	-	-	-	-	-	1	1	-	-	-	-	2	-	-	-	2	3
2.	澳大利亚	-	-	-	-	-	-	-	-	-	1	1	1	1	-	-	-	4	-	-	-	-	-	-	-	-	-	4
3.	奥地利	-	-	-	-	-	-	-	-	-	-	-	1	-	-	-	1	-	-	-	-	-	-	-	-	-	-	1
4.	比利时	-	-	-	-	-	1	-	-	-	2	-	1	-	-	-	4	-	-	-	-	-	-	-	-	-	-	4
5.	多民族玻利维亚国	-	-	-	-	-	-	-	-	-	-	-	1	-	-	-	1	-	-	-	-	-	-	-	-	-	-	1
6.	波斯尼亚和黑塞哥维那	-	-	-	-	-	-	-	-	-	-	-	1	-	-	-	1	-	-	-	-	-	-	-	-	-	-	1
7.	博茨瓦纳	-	-	-	-	-	-	-	-	-	-	-	-	-	1	-	1	-	-	-	-	-	-	-	-	-	-	1
8.	巴西	-	-	-	-	-	-	-	-	-	-	1	1	-	1	-	3	-	-	-	-	1	-	-	-	1	4	
9.	柬埔寨	-	-	-	-	-	-	-	-	-	-	-	-	-	-	-	-	-	-	1	-	-	-	-	-	1	1	
10.	喀麦隆	-	-	-	1	-	-	-	-	-	-	-	1	-	-	-	2	-	-	-	-	-	-	-	-	-	-	2
11.	加拿大	-	-	-	-	-	-	-	-	-	2	1	-	2	2	-	7	-	-	-	-	-	-	-	-	-	-	7
12.	乍得	-	-	-	-	-	-	-	-	-	-	-	1	-	-	-	1	-	-	-	-	-	-	-	-	-	-	1
13.	智利	-	-	-	-	-	-	-	-	-	-	-	-	-	1	-	1	-	-	-	-	-	-	-	-	-	-	1
14.	中国	-	-	-	-	-	-	-	-	-	2	-	-	-	-	-	3	-	-	-	-	-	-	-	-	-	-	3
15.	哥伦比亚	-	-	-	-	-	-	-	1	-	-	-	-	-	-	-	1	-	-	-	-	-	-	-	-	-	-	1
16.	埃及	-	-	-	-	-	-	-	-	-	1	-	-	-	-	-	1	-	-	-	-	-	-	-	-	-	-	1
17.	芬兰	-	-	-	-	-	-	-	-	-	-	1	-	1	-	-	2	-	-	-	-	-	-	-	-	-	-	2
18.	法国	-	-	-	-	-	-	-	1	-	1	-	3	1	1	2	9	-	-	-	-	-	-	-	-	-	-	9
19.	冈比亚	-	-	-	-	-	-	-	-	-	-	-	1	-	-	-	1	-	-	-	-	-	-	-	-	-	-	1
20.	德国	-	-	-	-	-	-	-	-	1	2	2	4	1	5	2	17	-	-	-	-	-	-	-	-	-	-	17
21.	加纳	-	-	-	-	-	-	-	1	-	-	-	-	-	-	-	1	-	-	-	-	-	-	-	-	-	-	1
22.	匈牙利	-	-	-	-	-	-	-	-	-	-	-	-	1	-	-	1	-	-	-	-	-	-	-	-	-	-	1

编号	国籍国	国际专业人员员额 ^a																本国专业干事员额 (包括人居方案管理人员)										总计
		USG		ASG		D-2		D-1		P-5		P-4		P-3		P-2		共计	NPO-D (P-4)		NPO-C (P-3)		NPO-B (P-2)		NPO-A (P-1)		共计	
		女	男	女	男	女	男	女	男	女	男	女	男	女	男	女	男		女	男	女	男	女	男	女	男		
23.	印度	-	-	-	-	-	-	1	-	-	1	1	1	-	1	1	-	6	-	-	-	-	-	-	-	-	-	6
24.	印度尼西亚	-	-	-	-	-	-	-	-	-	-	1	-	-	1	-	-	2	-	-	-	-	-	-	-	-	-	2
25.	伊拉克	-	-	-	-	-	-	-	-	-	-	-	-	1	-	-	-	1	-	-	-	-	-	-	-	-	1	
26.	爱尔兰	-	-	-	-	-	-	-	-	-	-	1	-	-	-	-	-	1	-	-	-	-	-	-	-	-	1	
27.	意大利	-	-	-	-	-	-	-	1	1	3	2	1	2	1	2	-	13	-	-	-	-	-	-	-	-	13	
28.	科特迪瓦	-	-	-	-	-	-	-	-	-	-	-	-	-	-	-	-	-	-	-	-	-	-	-	-	-	-	
29.	日本	-	-	-	-	-	-	1	-	1	-	1	-	2	2	-	7	-	-	-	-	-	-	-	-	-	7	
30.	牙买加	-	-	-	-	-	-	-	-	-	-	-	-	1	-	-	1	-	-	-	-	-	-	-	-	-	1	
31.	肯尼亚	-	-	-	-	-	-	-	-	-	-	5	-	4	5	-	15	-	-	1	6	3	-	3	13	28		
32.	黎巴嫩	-	-	-	-	-	-	-	-	-	-	-	-	-	1	1	-	2	-	-	-	-	-	-	-	-	2	
33.	立陶宛	-	-	-	-	-	-	-	-	1	-	-	-	-	-	-	1	-	-	-	-	-	-	-	-	-	1	
34.	马拉维	-	-	-	-	-	-	-	-	-	-	1	-	1	-	-	2	-	-	-	-	-	-	-	-	-	2	
35.	马来西亚	1	-	-	-	-	-	-	-	1	-	-	-	-	-	-	2	-	-	-	-	-	-	-	-	-	2	
36.	墨西哥	-	-	-	-	-	-	1	-	-	-	-	-	-	-	-	1	-	-	-	-	-	-	-	-	-	1	
37.	蒙古	-	-	-	-	-	-	-	-	-	-	1	-	-	-	-	1	-	-	-	-	-	-	-	-	-	1	
38.	莫桑比克	-	-	-	-	-	-	-	-	-	-	-	-	-	-	-	-	-	-	1	-	-	-	-	1	1	1	
39.	荷兰	-	-	-	-	-	-	-	-	-	-	1	-	-	-	-	-	-	-	-	-	-	-	-	-	-	1	
40.	尼泊尔	-	-	-	-	-	-	-	-	1	1	-	-	-	-	-	2	-	-	-	-	-	-	-	-	-	2	
41.	尼日利亚	-	-	-	-	-	-	-	-	1	1	1	1	-	-	-	4	-	-	-	-	-	-	-	-	-	4	
42.	挪威	-	-	-	-	-	-	-	-	-	-	-	-	-	1	-	1	-	-	-	-	-	-	-	-	-	1	
43.	巴基斯坦	-	-	-	-	-	-	-	-	-	-	-	-	-	-	-	1	-	-	-	-	-	-	-	-	-	1	
44.	秘鲁	-	-	-	-	-	-	-	-	-	-	-	-	-	1	-	1	-	-	-	-	-	-	-	-	-	1	
45.	菲律宾	-	-	-	-	-	-	-	-	-	-	-	1	-	-	-	1	-	-	1	-	-	-	-	1	2	2	
46.	俄罗斯联邦	-	-	-	-	-	-	-	-	-	-	-	-	-	-	-	-	-	-	-	-	-	-	-	-	-	-	
47.	塞内加尔	-	-	-	-	-	-	-	-	1	-	-	-	-	-	-	1	-	-	-	-	-	-	-	-	-	1	
48.	塞尔维亚	-	-	-	-	-	-	-	-	-	-	-	-	-	-	-	-	-	-	1	-	-	-	-	1	1	1	
49.	新加坡	-	-	-	-	-	-	-	-	-	-	-	-	-	1	-	-	-	-	-	-	1	-	-	1	1	1	

编号	国籍国	国际专业人员员额 ^a															本国专业干事员额 (包括人居方案管理人员)										总计	
		USG		ASG		D-2		D-1		P-5		P-4		P-3		P-2		共计	NPO-D (P-4)		NPO-C (P-3)		NPO-B (P-2)		NPO-A (P-1)			共计
		女	男	女	男	女	男	女	男	女	男	女	男	女	男	女	男		女	男	女	男	女	男	女	男		
50.	索马里	-	-	-	-	-	-	-	-	-	-	-	-	-	-	-	2	2	-	-	-	-	1	1	-	-	2	4
51.	南非	-	-	-	-	-	-	-	-	-	-	-	2	-	-	-	-	2	-	-	-	-	-	-	-	-	2	2
52.	西班牙	-	-	-	-	-	-	-	-	-	-	1	1	1	2	1	-	6	-	-	-	-	-	-	-	-	6	6
53.	斯里兰卡	-	-	-	-	-	-	-	-	-	-	-	1	-	-	-	1	1	-	-	-	-	-	-	-	1	2	
54.	瑞典	-	-	-	-	-	-	-	-	1	1	1	2	1	-	-	6	-	-	-	-	-	-	-	-	-	6	6
55.	阿拉伯叙利亚共和国	-	-	-	-	-	-	-	-	1	-	-	-	-	-	-	1	-	-	-	-	-	-	-	-	-	1	1
56.	土耳其	-	-	-	-	-	-	-	-	-	-	-	-	1	-	-	1	-	-	-	-	-	-	-	-	-	1	1
57.	乌干达	-	-	-	-	-	-	-	-	-	-	1	-	1	-	-	2	-	-	-	-	-	-	-	-	-	2	2
58.	大不列颠及北爱尔兰联合王国	-	-	-	-	-	-	-	-	4	1	1	3	1	-	-	10	-	-	-	-	-	-	-	-	-	10	10
59.	坦桑尼亚联合共和国	-	-	-	-	-	-	-	-	1	-	-	-	-	-	-	1	-	-	-	-	-	-	2	2	2	3	
60.	美利坚合众国	-	-	-	-	1	-	-	1	-	1	2	1	1	2	-	9	-	-	-	-	-	-	-	-	-	9	9
61.	越南	-	-	-	-	-	-	-	-	-	-	-	-	-	1	-	1	-	-	-	-	-	-	-	-	-	1	1
62.	赞比亚	-	-	-	-	-	-	-	-	-	-	1	-	-	-	-	1	-	-	-	-	-	-	-	-	-	1	1
63.	津巴布韦	-	-	-	-	-	-	-	-	1	-	-	-	-	-	-	1	-	-	-	-	-	-	-	-	-	1	1
总计		1	-	-	1	1	1	1	6	2	26	30	25	26	27	17	11	175	-	-	-	6	9	4	1	5	25	200

女性总数	88
男性总数	112
所代表的国家总数	63

缩略语：USG，副秘书长；ASG，助理秘书长；D，司处长；P，专业人员；NPO，本国专业干事。

^a工作人员在执行临时任务时，可临时担任比其级别高一级的职位。

附件二

人居署专业及以上职类工作人员：截至 2021 年 7 月 31 日按工作地点、职类和性别分列的分布情况

编号	工作地点	专业职类			本国专业干事职类			一般事务职类			总计
		女	男	共计	女	男	共计	女	男	共计	
1	巴格达	1	1	2	-	-	-	-	-	-	2
2	巴塞罗那	-	2	2	-	-	-	-	-	-	2
3	贝鲁特	1	-	1	-	-	-	-	-	-	1
4	波恩	4	1	5	-	-	-	1	-	1	6
5	布鲁塞尔	1	2	3	-	-	-	-	-	-	3
6	开罗	1	2	3	-	-	-	-	-	-	3
7	科伦坡	-	1	1	-	1	1	-	-	-	2
8	科纳克里	1	-	1	-	-	-	-	-	-	1
9	大马士革	1	2	3	-	-	-	-	-	-	3
10	埃尔比勒	2	1	3	-	-	-	-	-	-	3
11	福冈	-	6	6	-	-	-	3	-	3	9
12	加罗韦	-	-	-	-	1	1	-	-	-	1
13	日内瓦	-	1	1	-	-	-	-	-	-	1
14	哈尔格萨	-	1	1	1	-	1	-	-	-	2
15	喀布尔	1	1	2	2	-	2	1	4	5	9
16	喀土穆	-	1	1	-	-	-	-	-	-	1
17	基戈马	-	-	-	-	1	1	-	-	-	1
18	拉巴斯	-	1	1	-	-	-	-	-	-	1
19	马德里	1	-	1	-	-	-	-	-	-	1
20	麦纳麦	1	-	1	-	-	-	-	-	-	1

编号	工作地点	专业职类			本国专业干事职类			一般事务职类			总计
		女	男	共计	女	男	共计	女	男	共计	
21	马尼拉	-	-	-	-	1	1	-	-	-	1
22	马普托	-	1	1	-	1	1	-	-	-	2
23	莫斯科	-	-	-	-	-	-	1	-	1	1
24	姆万扎	-	-	-	-	1	1	-	1	1	2
25	内罗毕	58	61	119	6	7	13	64	32	96	228
26	纽约	2	3	5	-	-	-	1	-	1	6
27	瓦加杜古	1	-	1	-	-	-	-	-	-	1
28	巴拿马城	1	-	1	-	-	-	-	-	-	1
29	金边	-	-	-	-	1	1	-	-	-	1
30	普里什蒂纳	-	1	1	-	1	1	-	-	-	2
31	里约热内卢	-	2	2	1	-	1	1	-	1	4
32	利雅得	-	1	1	-	-	-	-	-	-	1
33	圣地亚哥	-	1	1	-	-	-	-	-	-	1
34	圣多美	-	1	1	-	-	-	-	-	-	1
35	万象	-	1	1	-	-	-	-	-	-	1
36	仰光	1	2	3	-	-	-	-	-	-	3
总计		78	97	175	10	15	25	72	37	109	309
职类中的性别占比		44.6	55.4		40.0	60.0		66.1	33.9		

工作地点总数:	36
----------------	-----------